



Úřad práce ČR

Krajská pobočka Úřadu práce ČR v Ústí nad Labem

Měsíční statistická zpráva

červen 2021

Zprávu předkládá:

Ing. Jiří Pánek

vedoucí oddělení zaměstnanosti

<https://www.uradprace.cz/web/cz/statistiky-ulk>

Ústí nad Labem 2021



NEZAMĚSTNANOST V ÚSTECKÉM KRAJI - ČERVEN 2021

V červnu klesl celkový počet uchazečů o zaměstnání na 31 099, počet hlášených volných pracovních míst klesl na 15 639 a podíl nezaměstnaných osob klesl na 5,6 %.

K 30. 6. 2021 evidoval Úřad práce ČR (ÚP ČR), Krajská pobočka v Ústí n. L. celkem 31 099 uchazečů o zaměstnání. Jejich počet byl o 952 nižší než na konci předchozího měsíce, ve srovnání se stejným obdobím minulého roku je vyšší o 1 908 osob. Z tohoto počtu bylo 29 132 dosažitelných uchazečů o zaměstnání ve věku 15-64 let. Bylo to o 1 048 méně než na konci předchozího měsíce. Ve srovnání se stejným obdobím minulého roku byl jejich počet vyšší o 1 733 osob.

V průběhu měsíce bylo nově zaevidováno 3 052 osob. Ve srovnání s předchozím měsícem to bylo více o 5 osob a v porovnání se stejným obdobím minulého roku méně o 791 osob.

Z evidence během měsíce odešlo celkem 4 004 uchazečů (ukončená evidence, vyřazení uchazeči). Bylo to o 95 osob více než v předchozím měsíci a o 948 osob více než ve stejném měsíci minulého roku. Do zaměstnání z nich ve sledovaném měsíci nastoupilo 2 641, tj. o 310 méně než v předchozím měsíci a o 190 více než ve stejném měsíci minulého roku, 1 175 uchazečů o zaměstnání bylo umístěno prostřednictvím úřadu práce, tj. o 197 méně než v předchozím měsíci a o 454 více než ve stejném období minulého roku, 1 363 uchazečů bylo vyřazeno bez umístění.

Meziměsíční pokles uchazečů byl zaznamenán ve všech okresech Ústeckého kraje, přičemž nejvyšší byl v okrese Děčín (-7,1 %) a nejnižší v okrese Louny (-0,1 %).

Ke konci měsíce bylo evidováno na ÚP ČR, Krajské pobočce v Ústí n. L. 16 656 žen. Jejich podíl na celkovém počtu uchazečů činil 53,6 %. V evidenci bylo 4 777 osob se zdravotním postižením, což představovalo 15,4 % z celkového počtu nezaměstnaných.

Ke konci tohoto měsíce bylo evidováno 1 146 absolventů škol všech stupňů vzdělání a mladistvých, jejichž počet meziměsíčně klesl o 112 osob a ve srovnání se stejným měsícem minulého roku byl vyšší o 141 osob. Na celkové nezaměstnanosti se tak absolventi a mladiství podíleli 3,7 %.

Podporu v nezaměstnanosti pobíralo 6 993 uchazečů o zaměstnání, tj. 22,5 % všech uchazečů vedených v evidenci.



Podíl nezaměstnaných osob, tj. počet dosažitelných uchazečů o zaměstnání ve věku 15-64 let k obyvatelstvu stejného věku, klesl k 30. 6. 2021 na 5,6 %.

Podíl nezaměstnaných stejný nebo vyšší než republikový průměr vykázalo šest okresů Ústeckého kraje s výjimkou okresu Litoměřice (3,5 %). Nejvyšší podíl nezaměstnaných byl zaznamenán v okrese Most (7,3 %). Podíl nezaměstnaných žen klesl na 6,2 % a podíl nezaměstnaných mužů klesl na 5,0 %.

Kraj evidoval k 30. 6. 2021 celkem 15 639 volných pracovních míst. Jejich počet byl o 787 nižší než v předchozím měsíci a o 226 nižší než ve stejném měsíci minulého roku. Na jedno volné pracovní místo připadalo v průměru 2,0 uchazeče, z toho nejvíce v okresech Most a Ústí n. L. (4,9 UoZ) a nejméně v okrese Chomutov (0,9 UoZ). Z celkového počtu volných míst bylo 725 vhodných pro osoby se zdravotním postižením (OZP), na jedno volné místo připadalo 6,6 OZP. Volných pracovních míst pro absolventy a mladistvé bylo registrováno 3 375, na jedno volné místo připadalo 0,3 uchazeče této kategorie. Z celkového počtu nabízených pracovních míst bylo 3 838 míst bez příznaku „pro cizince“. Na dalších 11 801 pozic pak zaměstnavatelé chtěli přijímat také pracovníky ze zahraničí.

V rámci aktivní politiky zaměstnanosti (APZ) a realizovaných projektů ESF bylo od začátku roku 2021 prostřednictvím příspěvků podpořeno 2 185 osob, z nichž 241 bylo zařazeno do rekvalifikačních kurzů.

Nejčastěji podporovanými obory činností prostřednictvím SÚPM-SVČ byly ke konci sledovaného měsíce stavebnictví (zejména zednictví, tesařství, pokrývačství, přípravné a dokončovací stavební práce), fotografické služby a reklamní činnost, klempířství a oprava karosérií a silničních vozidel, osobní služby (kadeřnictví, masérství, pedikúra/manikúra, kosmetika), správa a údržba nemovitosti a poskytování služeb pro zemědělství, zahradnictví, rybníkářství, lesnictví a myslivost.

Informace o vývoji nezaměstnanosti v ČR v elektronické formě jsou zveřejněny na internetové adrese <https://www.mpsv.cz/web/cz/mesicni>.



1. Základní charakteristika vývoje nezaměstnanosti a volných pracovních míst v Ústeckém kraji

Tabulka č. 1 - Vývoj nezaměstnanosti

Ukazatel (celkový stav)	Stav k		
	30. 6. 2020	31. 5. 2021	30. 6. 2021
evidovaní uchazeči o zaměstnání	29 191	32 051	31 099
- z toho ženy	15 435	17 065	16 656
absolventi a mladiství	1 005	1 258	1 146
uchazeči se zdravotním postižením	4 394	4 798	4 777
uchazeči s nárokem na Pvn	7 677	7 465	6 993
podíl nezaměstnaných osob (v %)	5,2	5,8	5,6
volná pracovní místa	15 865	16 426	15 639
počet uchazečů na 1 volné pracovní místo	1,8	2,0	2,0

Tabulka č. 2 - Tok nezaměstnanosti

Ukazatel	Počet uchazečů ve sledovaném měsíci		
	červen 2020	květen 2021	červen 2021
nově evidovaní uchazeči o zaměstnání	3 843	3 047	3 052
uchazeči s ukončenou evidencí a vyřazení	3 056	3 909	4 004
- z toho umístění celkem	2 451	2 951	2 641
- z toho umístění úřadem práce	721	1 372	1 175

Tabulka č. 3 - Nezaměstnanost v okresech k 30. 6. 2021

Okres	Počet nezaměstnaných		Volná pracovní místa	Počet uchazečů na 1 VPM	Podíl nezaměstnaných osob (v %)
	celkem	z toho ženy			
Děčín	4 589	2 401	1 531	3,0	5,4
Chomutov	5 411	2 899	6 284	0,9	6,3
Litoměřice	2 843	1 627	1 456	2,0	3,5
Louny	3 472	1 879	1 612	2,2	5,7
Most	5 567	3 007	1 140	4,9	7,3
Teplice	4 159	2 276	2 577	1,6	4,7
Ústí nad Labem	5 058	2 567	1 039	4,9	6,3
Ústecký kraj	31 099	16 656	15 639	2,0	5,6
Česká republika	273 302	142 733	355 612	0,8	3,7

2. Vybrané nástroje aktivní politiky zaměstnanosti v Ústeckém kraji

Tabulka č. 4 - Osoby podpořené v rámci APZ a rekvalifikace uchazečů a zájemců o zaměstnání

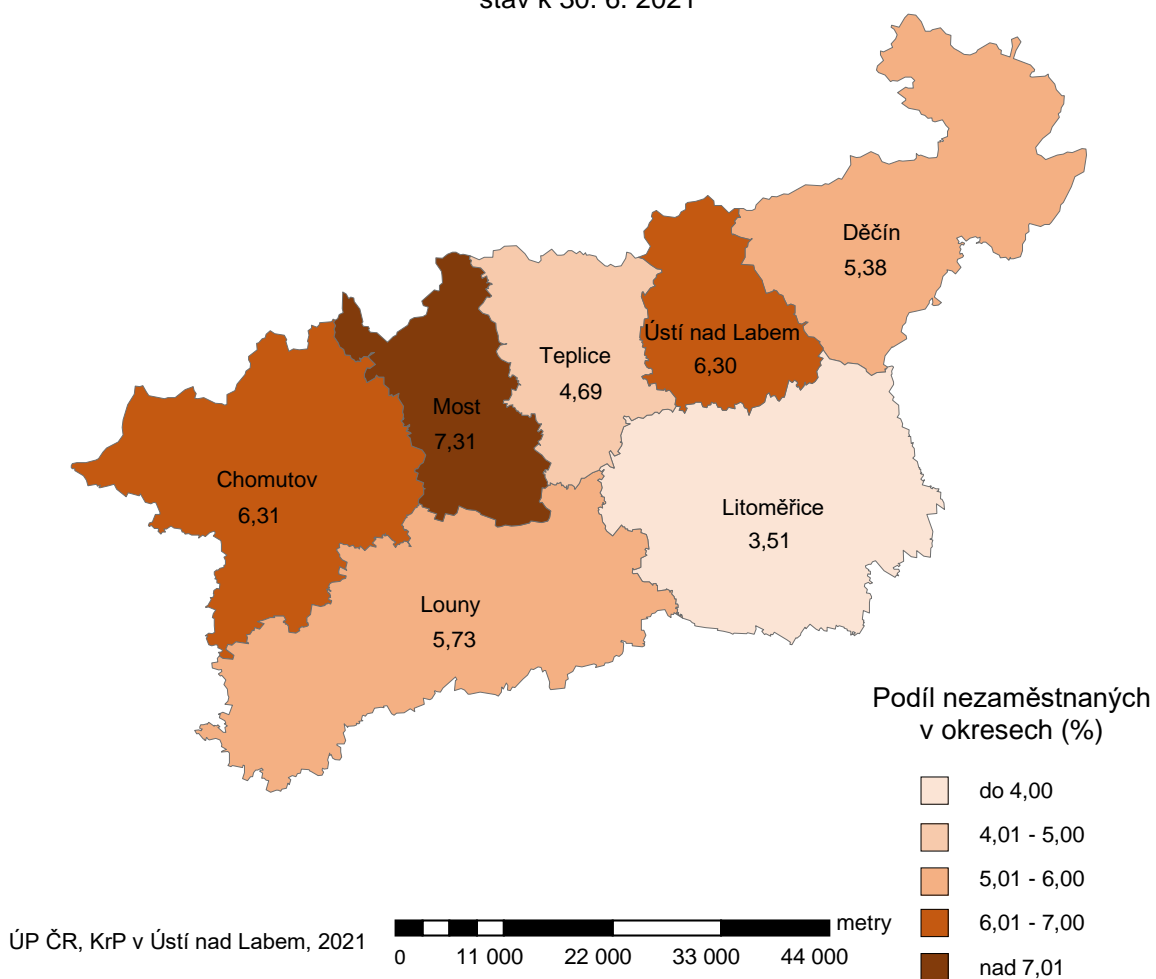
ukazatel (celkový počet)	Stav k		Celkem od počátku roku do	
	30. 6. 2020	30. 6. 2021	30. 6. 2020	30. 6. 2021
osoby podpořené v rámci APZ				
veřejně prospěšné práce (VPP)	632	1 098	402	1 053
veřejně prospěšné práce (VPP) - ESF ¹⁾	370	260	346	141
společensky účelná pracovní místa (SÚPM)	4	26	4	25
společensky účelná pracovní místa (SÚPM) - ESF ¹⁾	546	655	313	432
SÚPM - samostatně výdělečná činnost (SVČ)	31	28	7	10
SÚPM - samostatně výdělečná činnost (SVČ) - ESF ¹⁾	0	0	0	0
zřízení pracovního místa pro OZP (bez SVČ)	118	69	19	50
zřízení pracovního místa pro OZP - SVČ	4	3	0	0
vytvořená pracovní místa (NIP)	x	127	x	142
ostatní nástroje APZ	83	81	109	91
rekvalifikace uchazečů a zájemců o zaměstnání				
uchazeči a zájemci zařazení do rekvalifikací	0	0	0	1
uchazeči a zájemci zařazení do rekvalifikací - ESF ¹⁾	0	0	0	0
uchazeči a zájemci, kteří zahájili zvolenou rekvalifikaci	0	0	0	1
uchazeči a zájemci, kteří zahájili zvolenou rekvalifikaci - ESF ¹⁾	17	50	172	239
Osoby podpořené v rámci APZ celkem	1 805	2 397	1 372	2 185

¹⁾ financováno převážně z Evropského sociálního fondu

Podrobnější statistické údaje o nástrojích APZ naleznete na stránkách Integrovaného portálu MPSV, ve statistikách nezaměstnanosti: <https://www.mpsv.cz/web/cz/mesicni>.

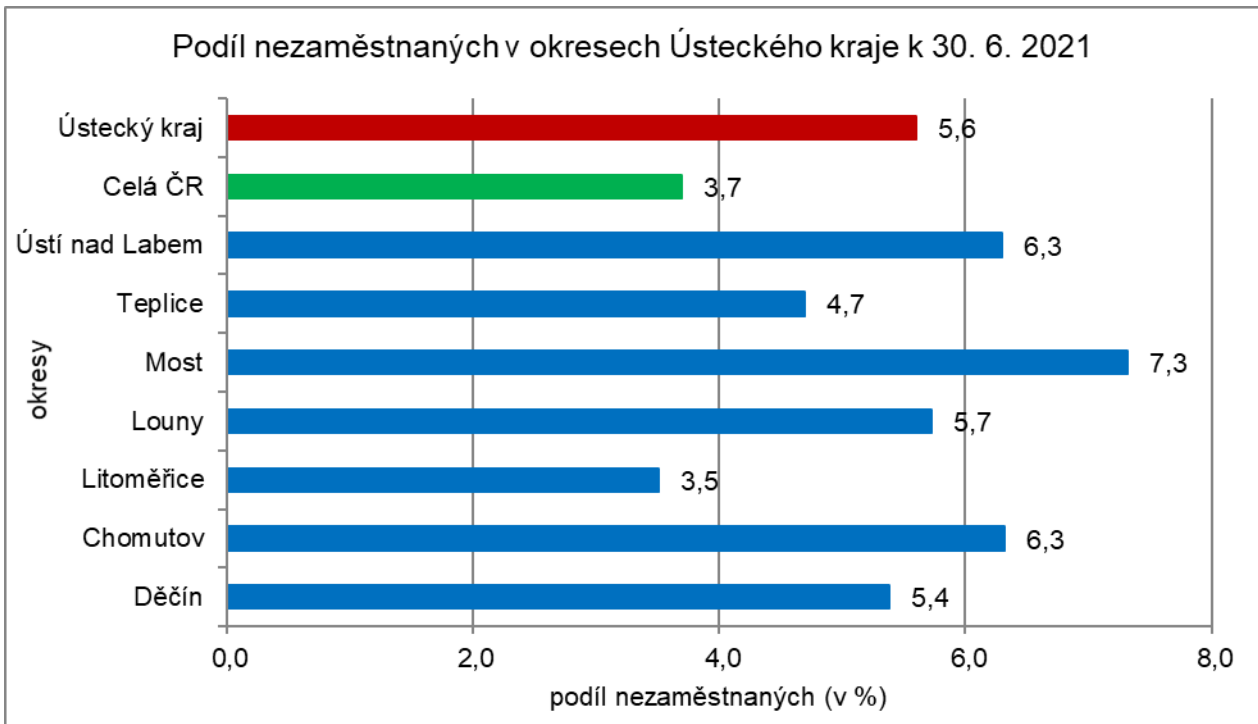
3. MAPA - ArcView - Podíl nezaměstnaných v okresech kraje (mapa kraje)

Podíl nezaměstnaných na obyvatelstvu ve věku 15-64 let okresy Ústeckého kraje stav k 30. 6. 2021

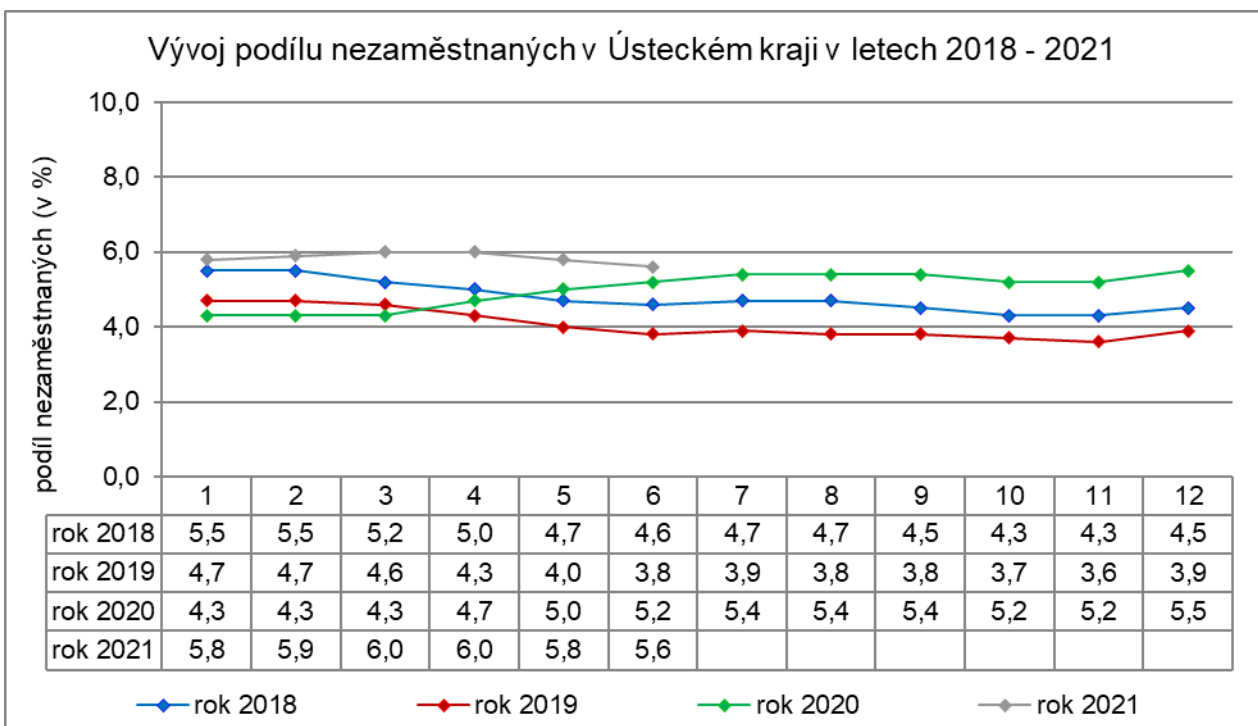


4. GRAFY

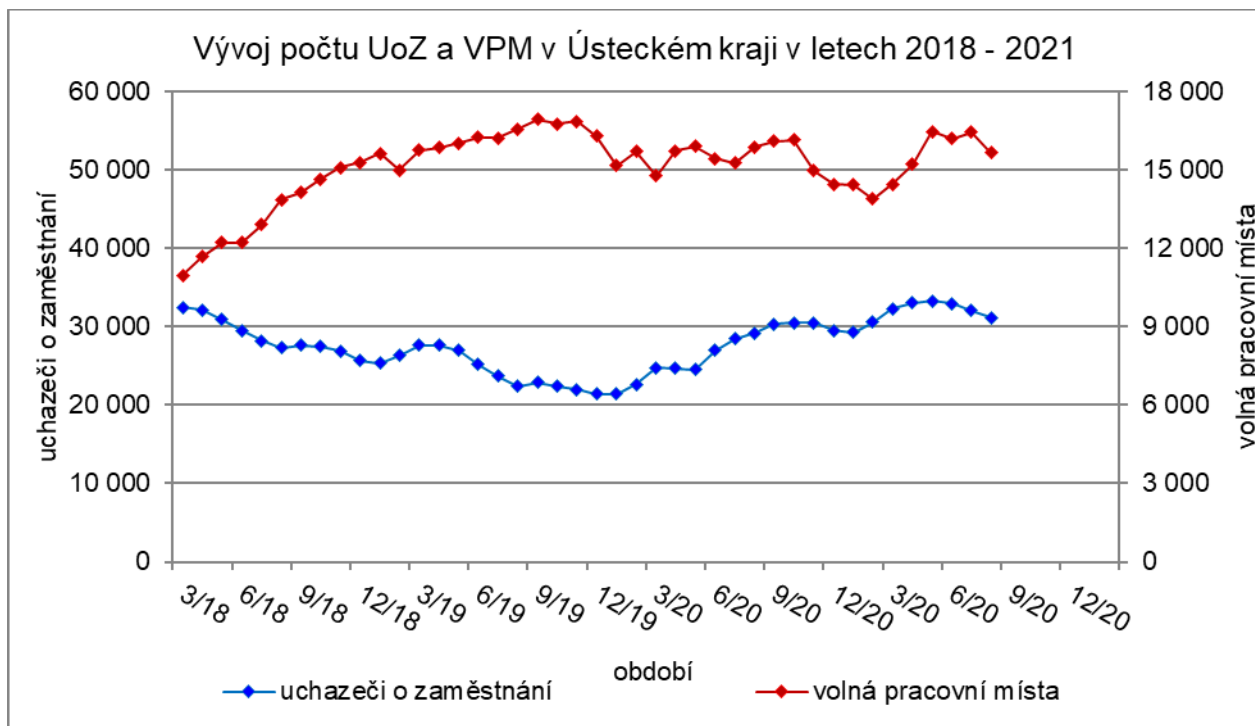
Graf 1: Podíl nezaměstnaných osob v okresech Ústeckého kraje a v ČR k 30. 6. 2021



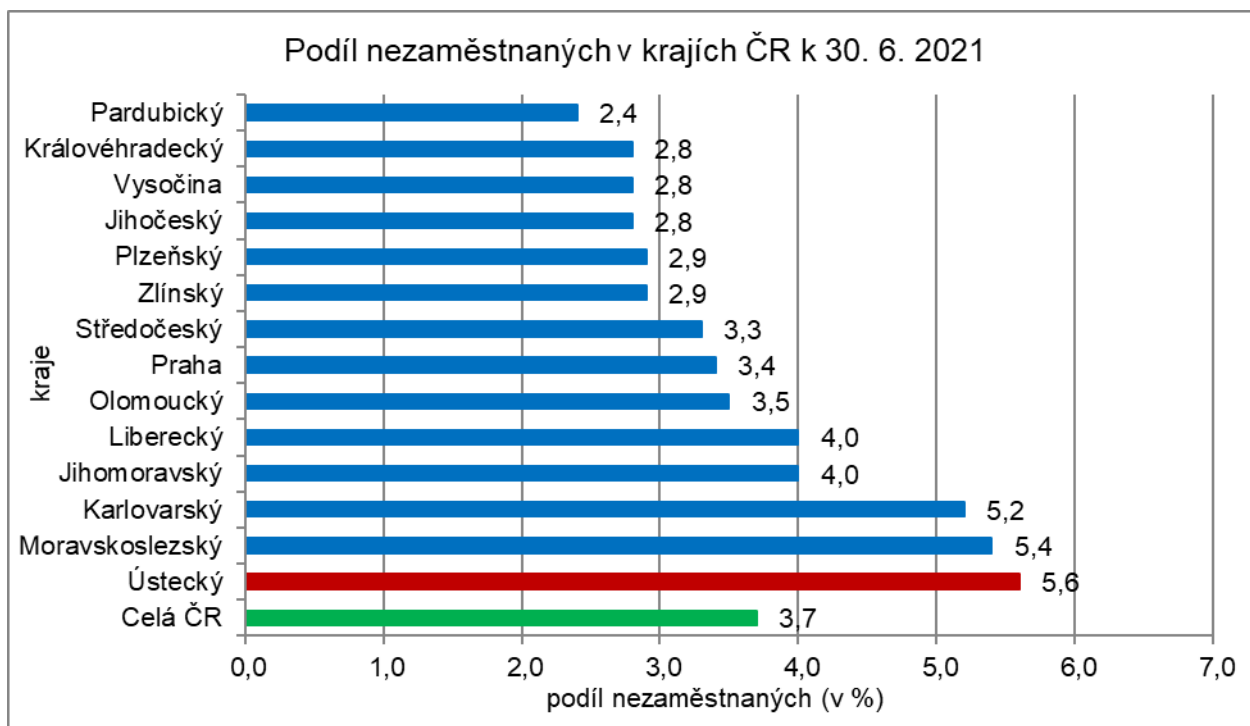
Graf 2: Vývoj podílu nezaměstnaných v Ústeckém kraji v letech 2018 - 2021



Graf 3: Vývoj počtu uchazečů a volných míst v Ústeckém kraji v letech 2018 - 2021



Graf 4: Podíl nezaměstnaných osob v jednotlivých krajích ČR k 30. 6. 2021





5. Tabulka setříděných okresů k 30. 6. 2021 (z celorepublikové statistiky)

podíl nezaměstnaných (v %)		meziměsíční přírůstek/úbytek nezaměstnaných (v %)		počet uchazečů na 1 VPM		
1	Karviná	9.0	Louny	-0.1	Karviná	10.2
2	Most	7.3	Ústí nad Labem	-1.0	Sokolov	5.3
3	Ostrava-město	6.7	Liberec	-1.1	Most	4.9
4	Chomutov	6.3	Rokycany	-1.6	Ústí nad Labem	4.9
5	Ústí nad Labem	6.3	Brno-město	-1.7	Bruntál	3.9
6	Sokolov	6.1	Kladno	-1.8	Děčín	3.0
7	Louny	5.7	Chomutov	-2.0	Ostrava-město	2.7
8	Bruntál	5.7	Tachov	-2.1	Znojmo	2.6
9	Karlovy Vary	5.6	Karviná	-2.2	Hodonín	2.5
10	Děčín	5.4	Brno-venkov	-2.3	Jeseník	2.4
11	Brno-město	4.9	Kolín	-2.4	Přerov	2.4
12	Hodonín	4.9	Havlíčkův Brod	-2.4	Louny	2.2
13	Kladno	4.9	Blansko	-2.4	Frýdek-Místek	2.1
14	Znojmo	4.7	Tábor	-2.4	Šumperk	2.1
15	Teplice	4.7	Ostrava-město	-2.5	Opava	2.1
16	Mělník	4.6	Mladá Boleslav	-2.5	Karlovy Vary	2.0
17	Přerov	4.6	Praha	-2.8	Litoměřice	2.0
18	Liberec	4.6	Most	-2.8	Blansko	1.9
19	Nymburk	4.3	Nymburk	-3.0	Jablonec nad Nisou	1.9
20	Ceský Krumlov	4.2	Zdár nad Sázavou	-3.0	Zdár nad Sázavou	1.7
21	Příbram	4.2	Plzeň-jih	-3.1	Třebíč	1.7
22	Jeseník	4.2	Hradec Králové	-3.1	Teplice	1.6
23	Kolín	4.1	Litoměřice	-3.4	Trutnov	1.6
24	Jablonec nad Nisou	4.0	Hodonín	-3.5	Kroměříž	1.5
25	Cheb	3.9	Mělník	-3.7	Ceská Lípa	1.4
26	Semily	3.8	Beroun	-3.8	Kladno	1.4
27	Vsetín	3.8	Rakovník	-4.0	Olomouc	1.4
28	Šumperk	3.7	Ceské Budějovice	-4.0	Nový Jičín	1.3
29	Tábor	3.5	Teplice	-4.1	Semily	1.3
30	Litoměřice	3.5	Přerov	-4.2	Rakovník	1.1
31	Třebíč	3.5	Náchod	-4.3	Břeclav	1.1
32	Praha	3.4	Kroměříž	-4.6	Vsetín	1.1
33	Beroun	3.4	Uherské Hradiště	-5.0	Cheb	1.1
34	Náchod	3.4	Příbram	-5.1	Havlíčkův Brod	1.0
35	Domažlice	3.4	Praha-východ	-5.1	Prostějov	1.0
36	Olomouc	3.3	Jablonec nad Nisou	-5.2	Náchod	0.9
37	Tachov	3.3	Strakonice	-5.2	Liberec	0.9
38	Rokycany	3.2	Sokolov	-5.2	Strakonice	0.9
39	Rakovník	3.2	Opava	-5.3	Brno-venkov	0.9
40	Trutnov	3.2	Kutná Hora	-5.4	Chomutov	0.9
41	Nový Jičín	3.2	Zlín	-5.4	Uherské Hradiště	0.9
42	Frýdek-Místek	3.1	Semily	-5.5	Vyškov	0.8
43	Zdár nad Sázavou	3.1	Bruntál	-5.6	Nymburk	0.8
44	Břeclav	3.1	Rychnov nad Kněžnou	-5.6	Brno-město	0.8
45	Kutná Hora	3.0	Nový Jičín	-5.7	Kolín	0.7
46	Plzeň-sever	3.0	Frýdek-Místek	-5.8	Ceské Budějovice	0.7
47	Blansko	3.0	Chrudim	-5.9	Příbram	0.7
48	Brno-venkov	3.0	Vsetín	-6.0	Jindřichův Hradec	0.7
49	Ceská Lípa	3.0	Pardubice	-6.2	Hradec Králové	0.7
50	Hradec Králové	2.9	Domažlice	-6.4	Zlín	0.7
51	Plzeň-město	2.9	Písek	-6.4	Plzeň-sever	0.7
52	Ceské Budějovice	2.9	Praha-západ	-6.4	Tábor	0.7
53	Kroměříž	2.8	Jihlava	-6.5	Rokycany	0.6
54	Opava	2.8	Ústí nad Orlicí	-6.5	Ústí nad Orlicí	0.6
55	Zlín	2.6	Třebíč	-6.5	Kutná Hora	0.6
56	Jihlava	2.6	Plzeň-město	-6.6	Chrudim	0.6
57	Havlíčkův Brod	2.6	Olomouc	-6.7	Mělník	0.6
58	Chrudim	2.6	Plzeň-sever	-6.7	Praha-západ	0.6
59	Praha-západ	2.5	Šumperk	-6.8	Písek	0.6
60	Uherské Hradiště	2.5	Děčín	-7.1	Jihlava	0.6
61	Strakonice	2.5	Vyškov	-7.4	Jičín	0.5
62	Klatovy	2.4	Svitavy	-7.4	Benešov	0.5
63	Vyškov	2.4	Jičín	-7.5	Svitavy	0.5
64	Plzeň-jih	2.4	Ceská Lípa	-7.5	Beroun	0.5
65	Prostějov	2.4	Karlovy Vary	-7.6	Klatovy	0.5
66	Pardubice	2.3	Pelhřimov	-7.8	Domažlice	0.5
67	Písek	2.3	Trutnov	-8.0	Plzeň-město	0.4
68	Ústí nad Orlicí	2.3	Znojmo	-8.6	Rychnov nad Kněžnou	0.4
69	Svitavy	2.2	Klatovy	-9.1	Ceský Krumlov	0.4
70	Prachatice	2.1	Břeclav	-9.3	Prachatice	0.4
71	Mladá Boleslav	2.0	Cheb	-9.3	Praha	0.3
72	Benešov	2.0	Prachatice	-9.8	Pardubice	0.3
73	Jindřichův Hradec	1.9	Benešov	-10.6	Pelhřimov	0.2
74	Jičín	1.9	Ceský Krumlov	-11.1	Plzeň-jih	0.2
75	Praha-východ	1.9	Prostějov	-11.2	Mladá Boleslav	0.2
76	Rychnov nad Kněžnou	1.7	Jindřichův Hradec	-14.7	Tachov	0.1
77	Pelhřimov	1.6	Jeseník	-17.8	Praha-východ	0.1
	Celkem ČR	3.7	Celkem ČR	-4.4	Celkem ČR	0.8