



# Úřad práce ČR

Krajská pobočka Úřadu práce ČR v Ústí nad Labem

**Měsíční statistická zpráva**

**červenec 2021**

Zprávu předkládá:

**Ing. Jiří Pánek**

vedoucí oddělení zaměstnanosti

<https://www.uradprace.cz/web/cz/statistiky-ulk>

**Ústí nad Labem 2021**



## **NEZAMĚSTNANOST V ÚSTECKÉM KRAJI - ČERVENEC 2021**

V červenci klesl celkový počet uchazečů o zaměstnání na 30 573, počet hlášených volných pracovních míst klesl na 15 054 a podíl nezaměstnaných osob klesl na 5,5 %.

K 31. 7. 2021 evidoval Úřad práce ČR (ÚP ČR), Krajská pobočka v Ústí n. L. celkem 30 573 uchazečů o zaměstnání. Jejich počet byl o 526 nižší než na konci předchozího měsíce, ve srovnání se stejným obdobím minulého roku je vyšší o 234 osob. Z tohoto počtu bylo 28 558 dosažitelných uchazečů o zaměstnání ve věku 15-64 let. Bylo to o 574 méně než na konci předchozího měsíce. Ve srovnání se stejným obdobím minulého roku byl jejich počet vyšší o 65 osob.

V průběhu měsíce bylo nově zaevidováno 2 959 osob. Ve srovnání s předchozím měsícem to bylo méně o 93 osob a v porovnání se stejným obdobím minulého roku méně o 1 287 osob.

Z evidence během měsíce odešlo celkem 3 485 uchazečů (ukončená evidence, vyřazení uchazeči). Bylo to o 519 osob méně než v předchozím měsíci a o 387 osob více než ve stejném měsíci minulého roku. Do zaměstnání z nich ve sledovaném měsíci nastoupilo 2 051, tj. o 590 méně než v předchozím měsíci a o 281 méně než ve stejném měsíci minulého roku, 933 uchazečů o zaměstnání bylo umístěno prostřednictvím úřadu práce, tj. o 242 méně než v předchozím měsíci a o 180 více než ve stejném období minulého roku, 1 434 uchazečů bylo vyřazeno bez umístění.

Meziměsíční pokles uchazečů byl zaznamenán v šesti okresech Ústeckého kraje s výjimkou okresu Louny (0,5 %). Nejvyšší pokles byl v okrese Litoměřice (-3,0 %).

Ke konci měsíce bylo evidováno na ÚP ČR, Krajské pobočce v Ústí n. L. 16 640 žen. Jejich podíl na celkovém počtu uchazečů činil 54,4 %. V evidenci bylo 4 709 osob se zdravotním postižením, což představovalo 15,4 % z celkového počtu nezaměstnaných.

Ke konci tohoto měsíce bylo evidováno 1 095 absolventů škol všech stupňů vzdělání a mladistvých, jejichž počet meziměsíčně klesl o 51 osob a ve srovnání se stejným měsícem minulého roku byl vyšší o 39 osob. Na celkové nezaměstnanosti se tak absolventi a mladiství podíleli 3,6 %.

Podporu v nezaměstnanosti pobíralo 7 094 uchazečů o zaměstnání, tj. 23,2 % všech uchazečů vedených v evidenci.



Podíl nezaměstnaných osob, tj. počet dosažitelných uchazečů o zaměstnání ve věku 15-64 let k obyvatelstvu stejného věku, klesl k 31. 7. 2021 na 5,5 %.

Podíl nezaměstnaných stejný nebo vyšší než republikový průměr vykazalo šest okresů Ústeckého kraje s výjimkou okresu Litoměřice (3,4 %). Nejvyšší podíl nezaměstnaných byl zaznamenán v okrese Most (7,1 %). Podíl nezaměstnaných žen klesl na 6,1 % a podíl nezaměstnaných mužů klesl na 4,8 %.

Kraj evidoval k 31. 7. 2021 celkem 15 054 volných pracovních míst. Jejich počet byl o 585 nižší než v předchozím měsíci a o 1 043 nižší než ve stejném měsíci minulého roku. Na jedno volné pracovní místo připadalo v průměru 2,0 uchazeče, z toho nejvíce v okresech Most a Ústí n. L. (4,8 UoZ) a nejméně v okrese Chomutov (1,0 UoZ). Z celkového počtu volných míst bylo 756 vhodných pro osoby se zdravotním postižením (OZP), na jedno volné místo připadalo 6,2 OZP. Volných pracovních míst pro absolventy a mladistvé bylo registrováno 3 433, na jedno volné místo připadalo 0,3 uchazeče této kategorie. Z celkového počtu nabízených pracovních míst bylo 4 123 míst bez příznaku „pro cizince“. Na dalších 10 931 pozic pak zaměstnavatelé chtěli přijímat také pracovníky ze zahraničí.

V rámci aktivní politiky zaměstnanosti (APZ) a realizovaných projektů ESF bylo od začátku roku 2021 prostřednictvím příspěvků podpořeno 2 560 osob, z nichž 284 bylo zařazeno do rekvalifikačních kurzů.

Nejčastěji podporovanými obory činností prostřednictvím SÚPM-SVČ byly ke konci sledovaného měsíce stavebnictví (zejména zednictví, tesařství, pokrývačství, přípravné a dokončovací stavební práce), (foto) grafické služby a reklamní činnost, klempířství a oprava karosérií a silničních vozidel, osobní služby (kadeřnictví, masérství, pedikúra/manikúra, kosmetika), správa a údržba nemovitosti a poskytování služeb pro zemědělství, zahradnictví, rybníkářství, lesnictví a myslivost.

Informace o vývoji nezaměstnanosti v ČR v elektronické formě jsou zveřejněny na internetové adrese <https://www.mpsv.cz/web/cz/mesicni>.



## 1. Základní charakteristika vývoje nezaměstnanosti a volných pracovních míst v Ústeckém kraji

Tabulka č. 1 - Vývoj nezaměstnanosti

Ukazatel (celkový stav)	Stav k		
	31. 7. 2020	30. 6. 2021	31. 7. 2021
evidovaní uchazeči o zaměstnání	30 339	31 099	<b>30 573</b>
- z toho ženy	16 107	16 656	<b>16 640</b>
absolventi a mladiství	1 056	1 146	<b>1 095</b>
uchazeči se zdravotním postižením	4 533	4 777	<b>4 709</b>
uchazeči s nárokem na Pvn	7 930	6 993	<b>7 094</b>
podíl nezaměstnaných osob (v %)	5,4	5,6	<b>5,5</b>
volná pracovní místa	16 097	15 639	<b>15 054</b>
počet uchazečů na 1 volné pracovní místo	1,9	2,0	<b>2,0</b>

Tabulka č. 2 - Tok nezaměstnanosti

Ukazatel	Počet uchazečů ve sledovaném měsíci		
	červenec 2020	červen 2021	červenec 2021
nově evidovaní uchazeči o zaměstnání	4 246	3 052	<b>2 959</b>
uchazeči s ukončenou evidencí a vyřazení	3 098	4 004	<b>3 485</b>
- z toho umístění celkem	2 332	2 641	<b>2 051</b>
- z toho umístění úřadem práce	753	1 175	<b>933</b>

Tabulka č. 3 - Nezaměstnanost v okresech k 31. 7. 2021

Okres	Počet nezaměstnaných		Volná pracovní místa	Počet uchazečů na 1 VPM	Podíl nezaměstnaných osob (v %)
	celkem	z toho ženy			
Děčín	4 474	2 392	1 528	2,9	5,2
Chomutov	5 256	2 884	5 501	1,0	6,1
Litoměřice	2 759	1 620	1 522	1,8	3,4
Louny	3 488	1 917	1 704	2,0	5,7
Most	5 442	2 998	1 123	4,8	7,1
Teplice	4 105	2 252	2 630	1,6	4,6
Ústí nad Labem	5 049	2 577	1 046	4,8	6,3
<b>Ústecký kraj</b>	<b>30 573</b>	<b>16 640</b>	<b>15 054</b>	<b>2,0</b>	<b>5,5</b>
Česká republika	272 178	144 834	358 152	0,8	3,7

## 2. Vybrané nástroje aktivní politiky zaměstnanosti v Ústeckém kraji

Tabulka č. 4 - Osoby podpořené v rámci APZ a rekvalifikace uchazečů a zájemců o zaměstnání

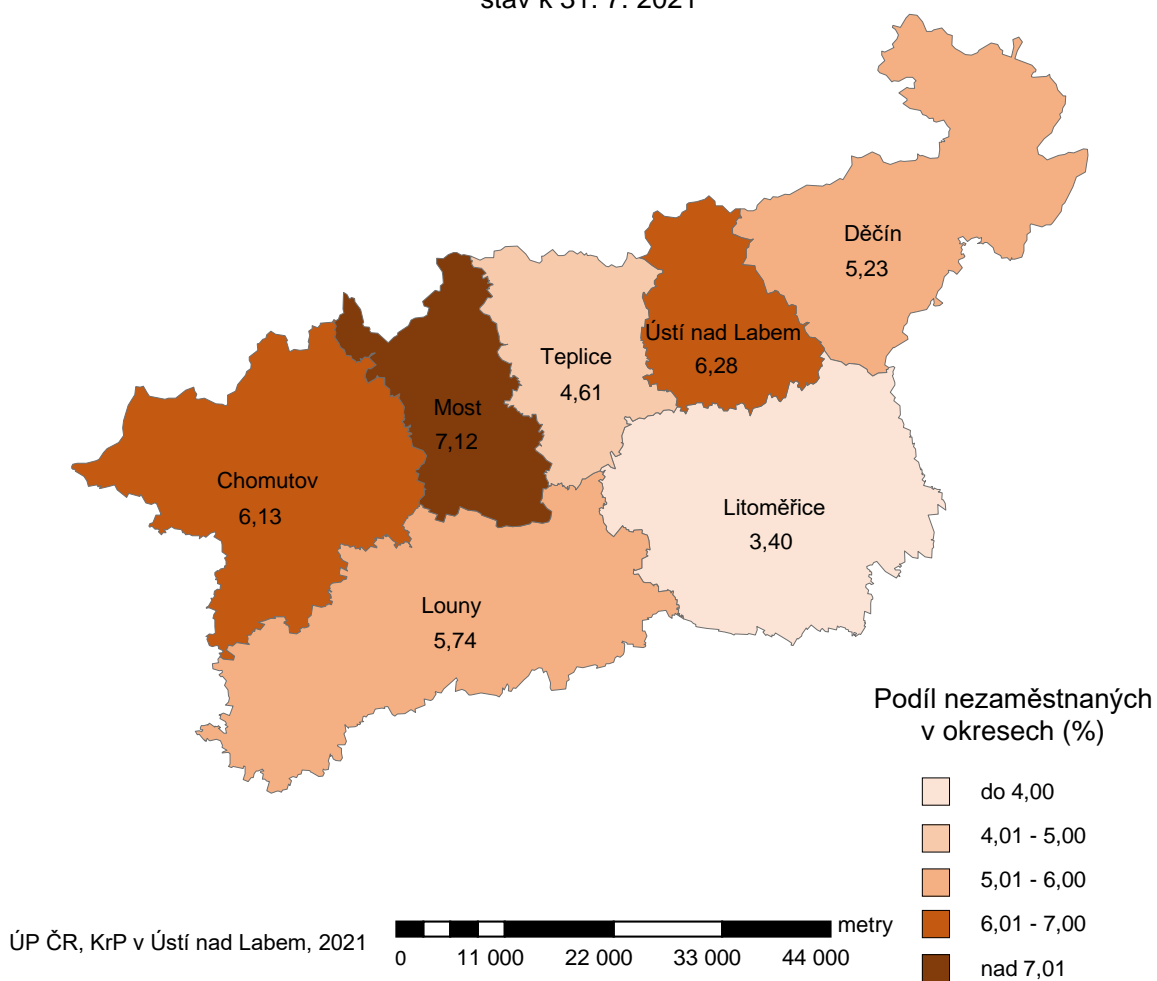
ukazatel (celkový počet)	Stav k		Celkem od počátku roku do	
	31. 7. 2020	31. 7. 2021	31. 7. 2020	31. 7. 2021
<b>osoby podpořené v rámci APZ</b>				
veřejně prospěšné práce (VPP)	586	1 176	461	1 180
veřejně prospěšné práce (VPP) - ESF <sup>1)</sup>	382	227	381	144
společensky účelná pracovní místa (SÚPM)	4	63	4	65
společensky účelná pracovní místa (SÚPM) - ESF <sup>1)</sup>	523	713	346	541
SÚPM - samostatně výdělečná činnost (SVČ)	32	30	9	15
SÚPM - samostatně výdělečná činnost (SVČ) - ESF <sup>1)</sup>	0	0	0	0
zřízení pracovního místa pro OZP (bez SVČ)	112	67	19	50
zřízení pracovního místa pro OZP - SVČ	4	3	0	0
vytvořená pracovní místa (NIP)	x	146	x	169
ostatní nástroje APZ	86	79	127	112
<b>rekvalifikace uchazečů a zájemců o zaměstnání</b>				
uchazeči a zájemci zařazení do rekvalifikací	0	0	0	1
uchazeči a zájemci zařazení do rekvalifikací - ESF <sup>1)</sup>	0	0	0	0
uchazeči a zájemci, kteří zahájili zvolenou rekvalifikaci	0	0	0	1
uchazeči a zájemci, kteří zahájili zvolenou rekvalifikaci - ESF <sup>1)</sup>	25	37	214	282
<b>Osoby podpořené v rámci APZ celkem</b>	<b>1 754</b>	<b>2 541</b>	<b>1 561</b>	<b>2 560</b>

<sup>1)</sup> financováno převážně z Evropského sociálního fondu

Podrobnější statistické údaje o nástrojích APZ naleznete na stránkách Integrovaného portálu MPSV, ve statistikách nezaměstnanosti: <https://www.mpsv.cz/web/cz/mesicni>.

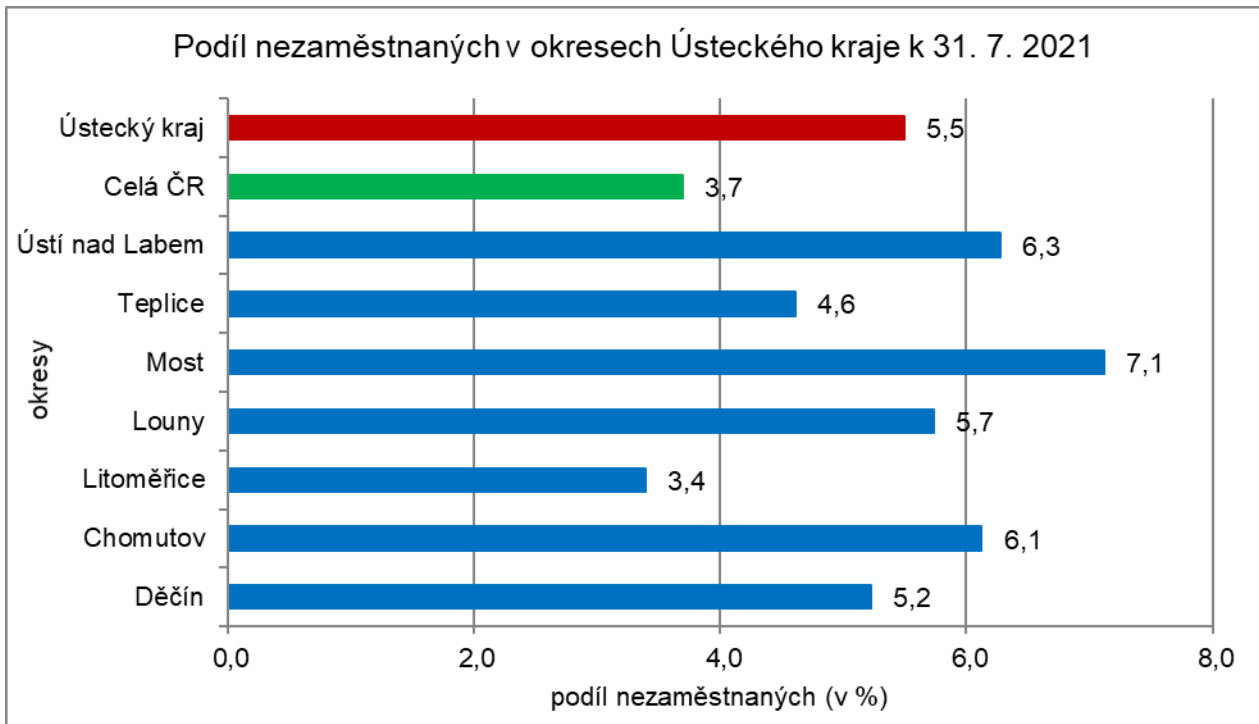
### 3. MAPA - ArcView - Podíl nezaměstnaných v okresech kraje (mapa kraje)

#### Podíl nezaměstnaných na obyvatelstvu ve věku 15-64 let okresy Ústeckého kraje stav k 31. 7. 2021

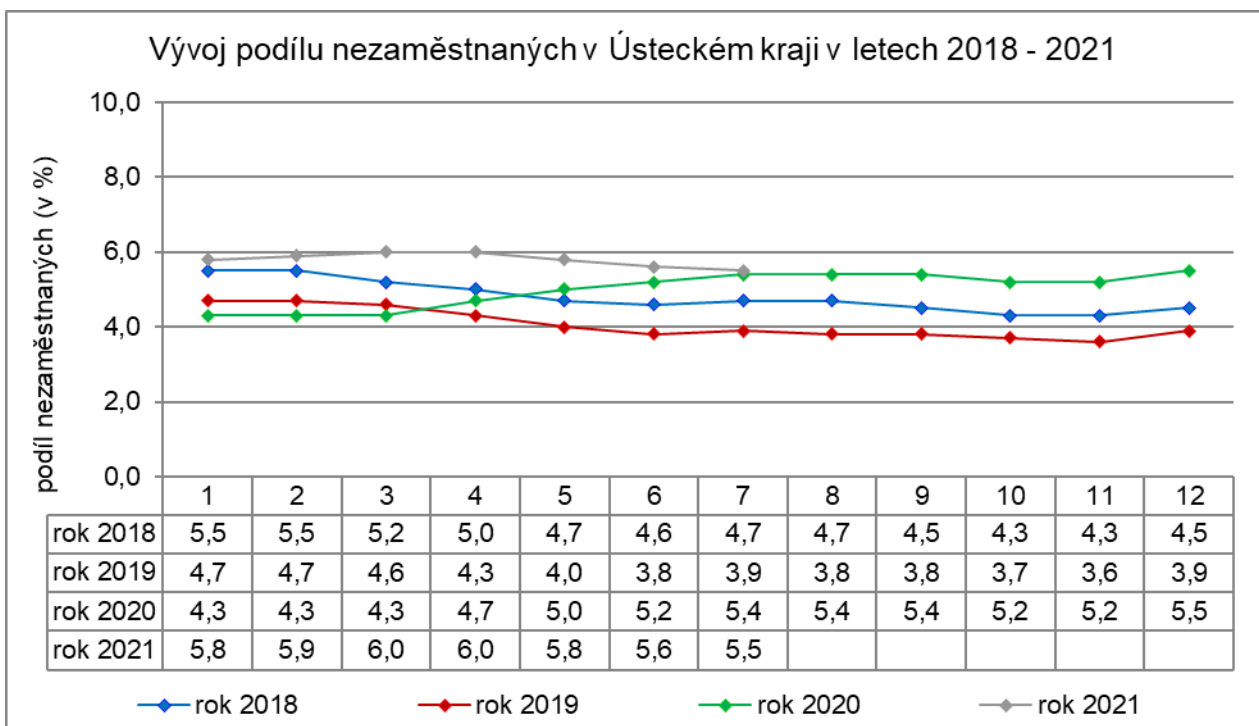


#### 4. GRAFY

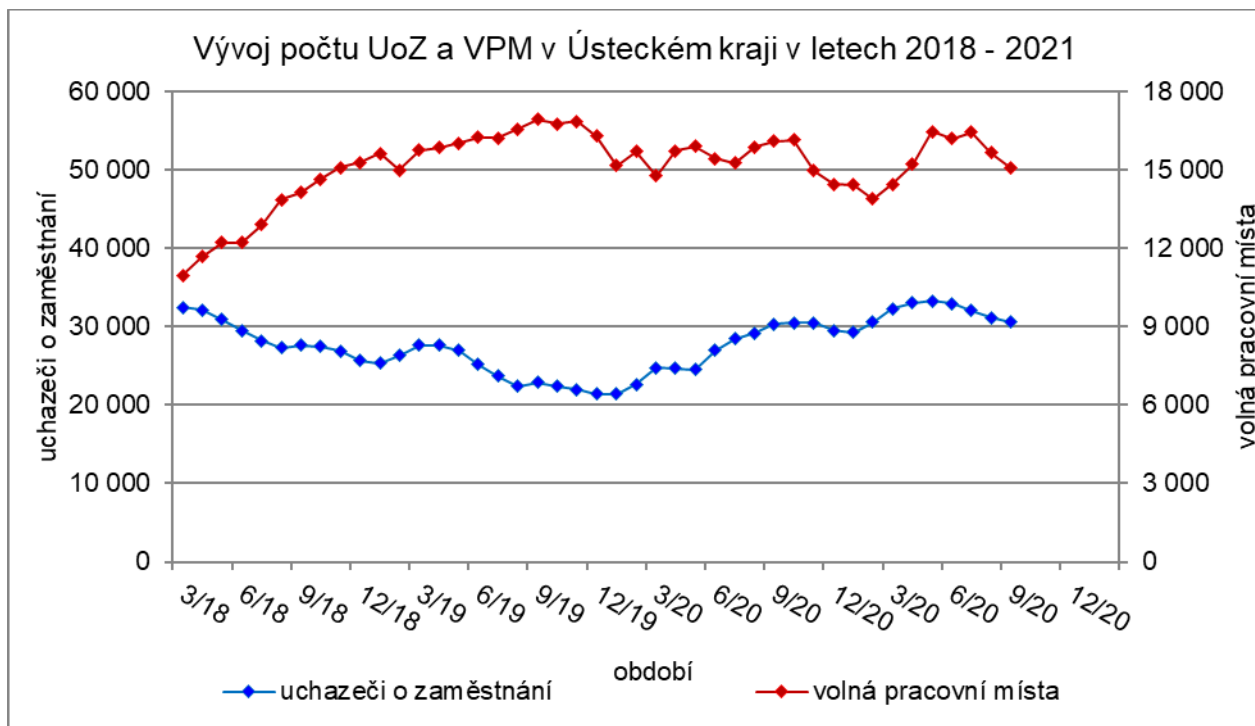
Graf 1: Podíl nezaměstnaných osob v okresech Ústeckého kraje a v ČR k 31. 7. 2021



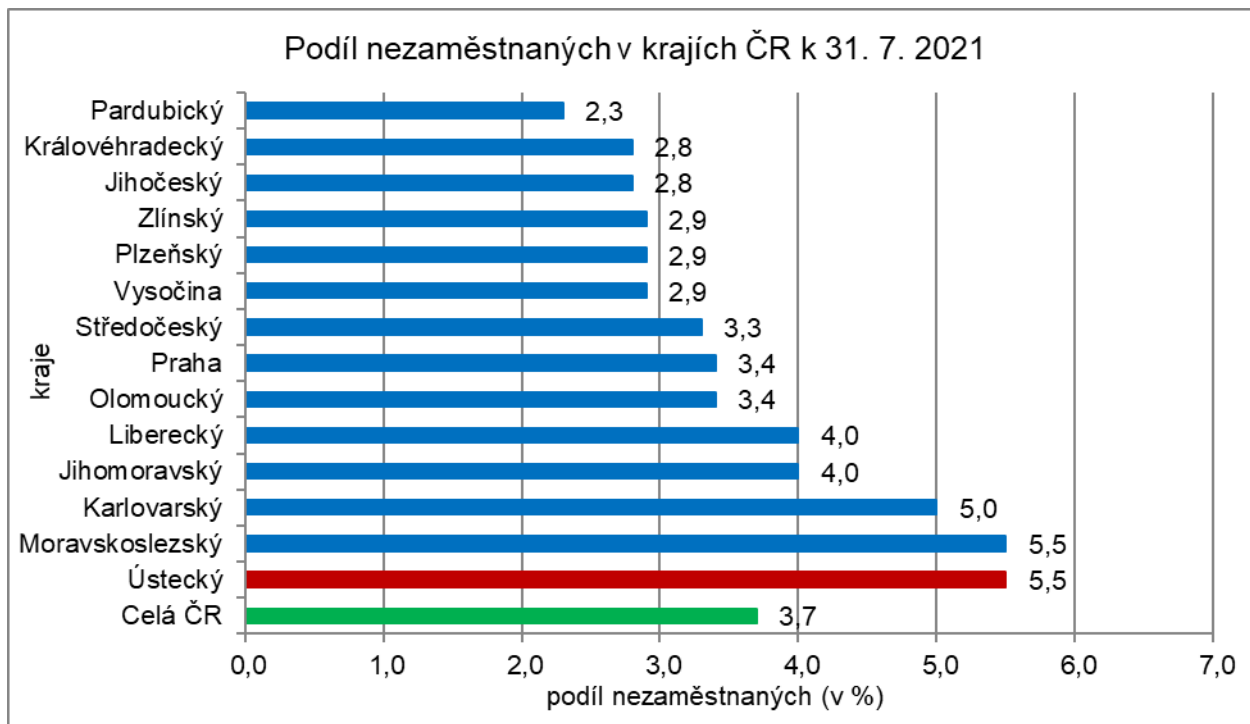
Graf 2: Vývoj podílu nezaměstnaných v Ústeckém kraji v letech 2018 - 2021



Graf 3: Vývoj počtu uchazečů a volných míst v Ústeckém kraji v letech 2018 - 2021



Graf 4: Podíl nezaměstnaných osob v jednotlivých krajích ČR k 31. 7. 2021







## 5. Tabulka setříděných okresů k 31. 7. 2021 (z celorepublikové statistiky)

podíl nezaměstnaných (v %)		meziměsíční přírůstek/úbytek nezaměstnaných (v %)		počet uchazečů na 1 VPM		
1	Karviná	9,0	Pelhřimov	4,5	Karviná	10,4
2	<b>Most</b>	<b>7,1</b>	Jihlava	4,4	<b>Most</b>	<b>4,8</b>
3	Ostrava-město	6,7	Zdár nad Sázavou	2,9	<b>Ústí nad Labem</b>	<b>4,8</b>
4	<b>Ústí nad Labem</b>	<b>6,3</b>	Blansko	2,8	Sokolov	4,8
5	<b>Chomutov</b>	<b>6,1</b>	Havlíčkův Brod	2,6	Bruntál	3,8
6	Sokolov	5,8	Madá Boleslav	2,1	<b>Děčín</b>	<b>2,9</b>
7	<b>Louny</b>	<b>5,7</b>	Brno-venkov	2,1	Ostrava-město	2,9
8	Bruntál	5,7	Třebíč	2,0	Znojmo	2,6
9	Karlovy Vary	5,3	Vyškov	1,7	Hodonín	2,5
10	<b>Děčín</b>	<b>5,2</b>	Uherské Hradiště	1,7	Přerov	2,5
11	Brno-město	5,0	Liberec	1,7	Jeseník	2,2
12	Hodonín	4,9	Nový Jičín	1,6	Frýdek-Místek	2,2
13	Kladno	4,9	Tachov	1,6	<b>Louny</b>	<b>2,0</b>
14	Znojmo	4,7	Kutná Hora	1,6	Opava	1,9
15	Liberec	4,6	Frýdek-Místek	1,4	Blansko	1,9
16	<b>Teplice</b>	<b>4,6</b>	Opava	1,2	Šumperk	1,9
17	Mělník	4,6	Nymburk	1,2	Karlovy Vary	1,8
18	Přerov	4,5	Ceské Budějovice	0,9	Jablonec nad Nisou	1,8
19	Nymburk	4,3	Náchod	0,9	<b>Litoměřice</b>	<b>1,8</b>
20	Příbram	4,1	Hradec Králové	0,8	Zdár nad Sázavou	1,7
21	Ceský Krumlov	4,1	Písek	0,7	Třebíč	1,7
22	Kolín	4,1	Brno-město	0,7	<b>Teplice</b>	<b>1,6</b>
23	Jablonec nad Nisou	4,0	Rakovník	0,5	Trutnov	1,5
24	Cheb	3,8	Ostrava-město	0,5	Kroměříž	1,4
25	Semily	3,8	Kladno	0,5	Kladno	1,4
26	Jeseník	3,8	<b>Louny</b>	<b>0,5</b>	Olomouc	1,4
27	Vsetín	3,7	Svitavy	0,4	Nový Jičín	1,3
28	Šumperk	3,6	Zlín	0,4	Ceská Lípa	1,3
29	Tábor	3,5	Rychnov nad Kněžnou	0,3	Rakovník	1,2
30	Třebíč	3,5	Břeclav	0,3	Semily	1,2
31	Náchod	3,4	Beroun	0,1	Břeclav	1,1
32	Praha	3,4	Praha	0,0	Vsetín	1,1
33	Beroun	3,4	Karviná	0,0	Náchod	1,0
34	<b>Litoměřice</b>	<b>3,4</b>	Bruntál	0,0	Havlíčkův Brod	1,0
35	Tachov	3,3	Strakonice	-0,1	<b>Chomutov</b>	<b>1,0</b>
36	Domažlice	3,3	Mělník	-0,1	Liberec	0,9
37	Nový Jičín	3,3	Tábor	-0,1	Strakonice	0,9
38	Olomouc	3,2	Benešov	-0,1	Prostějov	0,9
39	Rokycany	3,2	<b>Ústí nad Labem</b>	<b>-0,2</b>	Uherské Hradiště	0,9
40	Rakovník	3,2	Semily	-0,4	Brno-venkov	0,8
41	Trutnov	3,2	Hodonín	-0,5	Cheb	0,8
42	Zdár nad Sázavou	3,2	Plzeň-město	-0,5	Vyškov	0,8
43	Frýdek-Místek	3,1	Kroměříž	-0,6	Kolín	0,8
44	Blansko	3,1	Ústí nad Orlicí	-0,6	Nymburk	0,8
45	Břeclav	3,1	Kolín	-0,7	Brno-město	0,8
46	Brno-venkov	3,1	Příbram	-0,8	Ceské Budějovice	0,7
47	Kutná Hora	3,0	Pardubice	-0,9	Příbram	0,7
48	Hradec Králové	3,0	<b>Teplice</b>	<b>-1,3</b>	Hradec Králové	0,7
49	Plzeň-město	2,9	Vsetín	-1,4	Plzeň-sever	0,7
50	Plzeň-sever	2,9	Rokycany	-1,4	Kutná Hora	0,7
51	Ceská Lípa	2,9	Znojmo	-1,4	Zlín	0,6
52	Ceské Budějovice	2,9	Trutnov	-1,5	Mělník	0,6
53	Opava	2,8	Jablonec nad Nisou	-1,8	Rokycany	0,6
54	Kroměříž	2,8	Chrudim	-1,8	Tábor	0,6
55	Jihlava	2,8	Olomouc	-1,9	Jindřichův Hradec	0,6
56	Havlíčkův Brod	2,7	Plzeň-jih	-1,9	Ústí nad Orlicí	0,6
57	Zlín	2,7	Domažlice	-2,0	Písek	0,6
58	Uherské Hradiště	2,5	Šumperk	-2,2	Domažlice	0,6
59	Chrudim	2,5	<b>Most</b>	<b>-2,2</b>	Jičín	0,6
60	Strakonice	2,5	Plzeň-sever	-2,3	Jihlava	0,6
61	Vyškov	2,5	Přerov	-2,4	Chrudim	0,5
62	Praha-západ	2,4	Prostějov	-2,4	Praha-západ	0,5
63	Klatovy	2,4	Ceská Lípa	-2,4	Benešov	0,5
64	Písek	2,4	<b>Děčín</b>	<b>-2,5</b>	Beroun	0,5
65	Ústí nad Orlicí	2,3	Klatovy	-2,8	Svitavy	0,5
66	Plzeň-jih	2,3	<b>Chomutov</b>	<b>-2,9</b>	Klatovy	0,4
67	Pardubice	2,3	<b>Litoměřice</b>	<b>-3,0</b>	Plzeň-město	0,4
68	Prostějov	2,3	Ceský Krumlov	-3,1	Rychnov nad Kněžnou	0,4
69	Svitavy	2,3	Cheb	-3,3	Ceský Krumlov	0,4
70	Madá Boleslav	2,0	Praha-západ	-3,4	Prachatice	0,4
71	Prachatice	2,0	Jičín	-3,7	Praha	0,3
72	Benešov	2,0	Praha-východ	-4,0	Pardubice	0,3
73	Jičín	1,8	Sokolov	-4,3	Pelhřimov	0,3
74	Praha-východ	1,8	Prachatice	-4,9	Plzeň-jih	0,2
75	Jindřichův Hradec	1,8	Karlovy Vary	-5,3	Madá Boleslav	0,2
76	Rychnov nad Kněžnou	1,7	Jindřichův Hradec	-6,3	Tachov	0,1
77	Pelhřimov	1,7	Jeseník	-7,3	Praha-východ	0,1
	<b>Celkem ČR</b>	<b>3,7</b>	<b>Celkem ČR</b>	<b>-0,4</b>	<b>Celkem ČR</b>	<b>0,8</b>