



Úřad práce ČR

Krajská pobočka Úřadu práce ČR v Ústí nad Labem

Měsíční statistická zpráva

říjen 2021

Zprávu předkládá:

Ing. Jiří Pánek

vedoucí oddělení zaměstnanosti

<https://www.uradprace.cz/web/cz/statistiky-ulk>

Ústí nad Labem 2021



NEZAMĚSTNANOST V ÚSTECKÉM KRAJI - ŘÍJEN 2021

V říjnu klesl celkový počet uchazečů o zaměstnání na 28 626, počet hlášených volných pracovních míst vzrostl na 14 848 a podíl nezaměstnaných osob klesl na 5,0 %.

K 31. 10. 2021 evidoval Úřad práce ČR (ÚP ČR), Krajská pobočka v Ústí n. L. celkem 28 626 uchazečů o zaměstnání. Jejich počet byl o 990 nižší než na konci předchozího měsíce, ve srovnání se stejným obdobím minulého roku je nižší o 872 osob. Z tohoto počtu bylo 26 315 dosažitelných uchazečů o zaměstnání ve věku 15-64 let. Bylo to o 1 134 méně než na konci předchozího měsíce. Ve srovnání se stejným obdobím minulého roku byl jejich počet nižší o 1 184 osob.

V průběhu měsíce bylo nově zaevidováno 3 081 osob. Ve srovnání s předchozím měsícem to bylo méně o 1 492 osob a v porovnání se stejným obdobím minulého roku méně o 297 osob.

Z evidence během měsíce odešlo celkem 4 071 uchazečů (ukončená evidence, vyřazení uchazeči). Bylo to o 705 osob méně než v předchozím měsíci a o 274 osob méně než ve stejném měsíci minulého roku. Do zaměstnání z nich ve sledovaném měsíci nastoupilo 2 514, tj. o 408 méně než v předchozím měsíci a o 239 méně než ve stejném měsíci minulého roku, 1 019 uchazečů o zaměstnání bylo umístěno prostřednictvím úřadu práce, tj. o 180 méně než v předchozím měsíci a o 3 více než ve stejném období minulého roku, 1 557 uchazečů bylo vyřazeno bez umístění.

Meziměsíční pokles uchazečů byl zaznamenán ve všech okresech Ústeckého kraje. Nejvyšší pokles byl registrován v okrese Most (-5,0 %).

Ke konci měsíce bylo evidováno na ÚP ČR, Krajské pobočce v Ústí n. L. 15 623 žen. Jejich podíl na celkovém počtu uchazečů činil 54,5 %. V evidenci bylo 4 466 osob se zdravotním postižením, což představovalo 15,6 % z celkového počtu nezaměstnaných.

Ke konci tohoto měsíce bylo evidováno 1 847 absolventů škol všech stupňů vzdělání a mladistvých, jejichž počet meziměsíčně klesl o 82 osob a ve srovnání se stejným měsícem minulého roku byl vyšší o 122 osob. Na celkové nezaměstnanosti se tak absolventi a mladiství podíleli 6,5 %.

Podporu v nezaměstnanosti pobíralo 6 627 uchazečů o zaměstnání, tj. 23,1 % všech uchazečů vedených v evidenci.



Podíl nezaměstnaných osob, tj. počet dosažitelných uchazečů o zaměstnání ve věku 15-64 let k obyvatelstvu stejného věku, se snížil k 31. 10. 2021 na 5,0 %.

Podíl nezaměstnaných vyšší než republikový průměr (3,4 %) vykazalo šest okresů Ústeckého kraje s výjimkou okresu Litoměřice (3,1 %). Nejvyšší podíl nezaměstnaných byl zaznamenán v okrese Most (6,4 %). Podíl nezaměstnaných žen klesl na 5,7 % a podíl nezaměstnaných mužů klesl na 4,4 %.

Kraj evidoval k 31. 10. 2021 celkem 14 848 volných pracovních míst. Jejich počet byl o 42 vyšší než v předchozím měsíci a o 414 vyšší než ve stejném měsíci minulého roku. Na jedno volné pracovní místo připadalo v průměru 1,9 uchazeče, z toho nejvíce v okrese Most (4,8 UoZ) a nejméně v okrese Chomutov (0,9 UoZ). Z celkového počtu volných míst bylo 708 vhodných pro osoby se zdravotním postižením (OZP), na jedno volné místo připadalo 6,3 OZP. Volných pracovních míst pro absolventy a mladistvé bylo registrováno 3 243, na jedno volné místo připadalo 0,6 uchazeče této kategorie. Z celkového počtu nabízených pracovních míst bylo 3 927 míst bez příznaku „pro cizince“. Na dalších 10 921 pozic pak zaměstnavatelé chtěli přijímat také pracovníky ze zahraničí.

V rámci aktivní politiky zaměstnanosti (APZ) a realizovaných projektů ESF bylo od začátku roku 2021 prostřednictvím příspěvků podpořeno 3 446 osob, z nichž 443 bylo zařazeno do rekvalifikačních kurzů.

Nejčastěji podporovanými obory činností prostřednictvím SÚPM-SVČ byly ke konci sledovaného měsíce osobní služby (kadeřnictví, masérství, pedikúra/manikúra, kosmetika), stavebnictví (pokryvačství a tesařství, přípravné a dokončovací stavební práce), poradenské služby, fotografické služby, klempířství, oprava a údržba karosérií a silničních vozidel, poradenská a konzultační činnost, poskytování služeb pro zemědělství.

Informace o vývoji nezaměstnanosti v ČR v elektronické formě jsou zveřejněny na internetové adrese <https://www.mpsv.cz/web/cz/mesicni>.



1. Základní charakteristika vývoje nezaměstnanosti a volných pracovních míst v Ústeckém kraji

Tabulka č. 1 - Vývoj nezaměstnanosti

Ukazatel (celkový stav)	Stav k		
	31. 10. 2020	30. 9. 2021	31. 10. 2021
evidovaní uchazeči o zaměstnání	29 498	29 616	28 626
- z toho ženy	15 564	16 199	15 623
absolventi a mladiství	1 725	1 929	1 847
uchazeči se zdravotním postižením	4 382	4 526	4 466
uchazeči s nárokem na P VN	7 245	6 818	6 627
podíl nezaměstnaných osob (v %)	5,2	5,3	5,0
volná pracovní místa	14 434	14 806	14 848
počet uchazečů na 1 volné pracovní místo	2,0	2,0	1,9

Tabulka č. 2 - Tok nezaměstnanosti

Ukazatel	Počet uchazečů ve sledovaném měsíci		
	říjen 2020	září 2021	říjen 2021
nově evidovaní uchazeči o zaměstnání	3 378	4 573	3 081
uchazeči s ukončenou evidencí a vyřazení	4 345	4 776	4 071
- z toho umístění celkem	2 753	2 922	2 514
- z toho umístění úřadem práce	1 016	1 199	1 019

Tabulka č. 3 - Nezaměstnanost v okresech k 31. 10. 2021

Okres	Počet nezaměstnaných		Volná pracovní místa	Počet uchazečů na 1 VPM	Podíl nezaměstnaných osob (v %)
	celkem	z toho ženy			
Děčín	3 974	2 172	1 620	2,5	4,6
Chomutov	5 113	2 786	5 522	0,9	5,9
Litoměřice	2 527	1 460	1 512	1,7	3,1
Louny	3 463	1 897	1 487	2,3	5,6
Most	5 012	2 784	1 047	4,8	6,4
Teplice	3 742	2 084	2 476	1,5	4,1
Ústí nad Labem	4 795	2 440	1 184	4,0	5,9
Ústecký kraj	28 626	15 623	14 848	1,9	5,0
Česká republika	251 689	133 147	352 454	0,7	3,4

2. Vybrané nástroje aktivní politiky zaměstnanosti v Ústeckém kraji

Tabulka č. 4 - Osoby podpořené v rámci APZ a rekvalifikace uchazečů a zájemců o zaměstnání

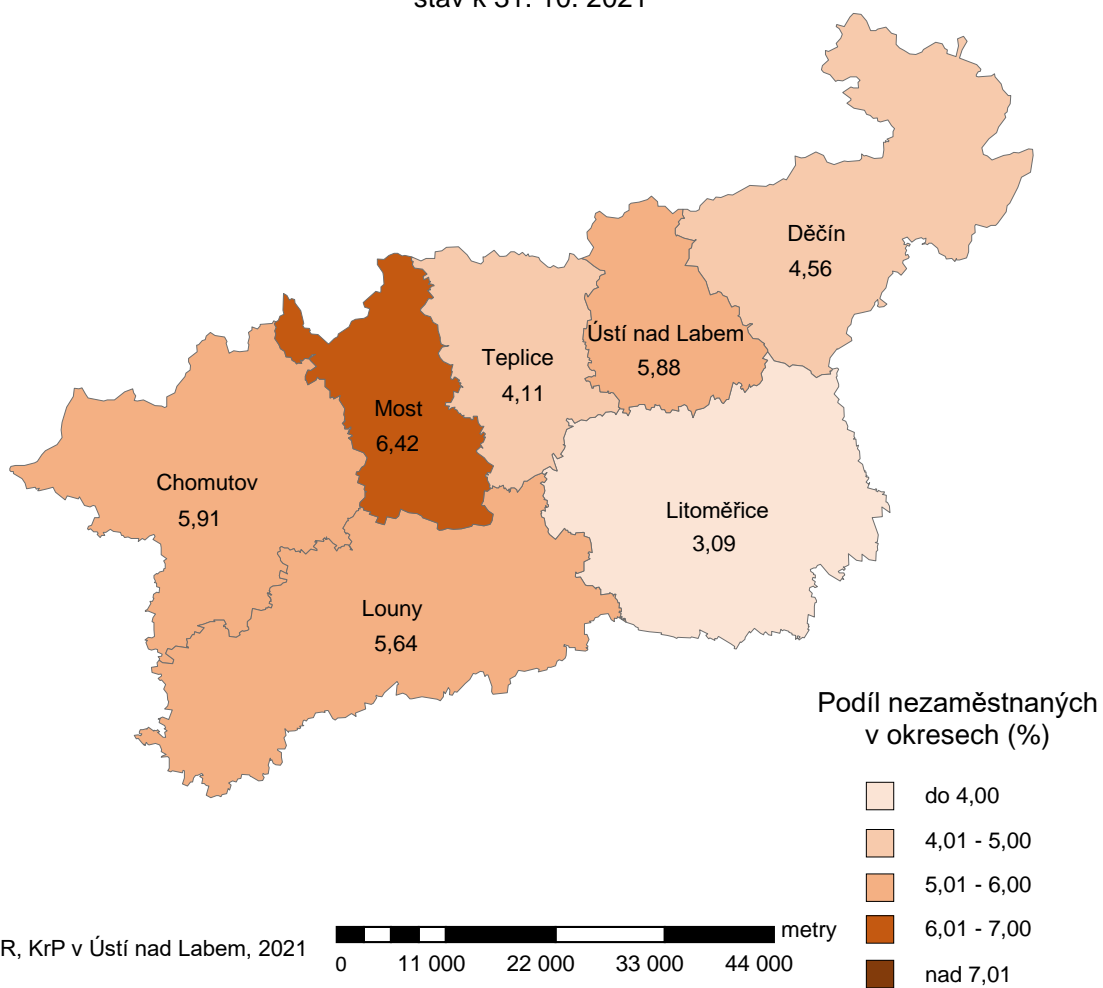
ukazatel (celkový počet)	Stav k		Celkem od počátku roku do	
	31. 10. 2020	31. 10. 2021	31. 10. 2020	31. 10. 2021
osoby podpořené v rámci APZ				
veřejně prospěšné práce (VPP)	644	1 263	692	1 412
veřejně prospěšné práce (VPP) - ESF ¹⁾	435	160	484	155
společensky účelná pracovní místa (SÚPM)	10	95	14	114
společensky účelná pracovní místa (SÚPM) - ESF ¹⁾	615	823	670	831
SÚPM - samostatně výdělečná činnost (SVČ)	33	38	19	29
SÚPM - samostatně výdělečná činnost (SVČ) - ESF ¹⁾	0	0	0	0
zřízení pracovního místa pro OZP (bez SVČ)	88	84	26	75
zřízení pracovního místa pro OZP - SVČ	4	3	0	0
vytvořená pracovní místa (NIP)	x	169	x	238
ostatní nástroje APZ	91	86	182	149
rekvalifikace uchazečů a zájemců o zaměstnání				
uchazeči a zájemci zařazení do rekvalifikací	0	0	0	1
uchazeči a zájemci zařazení do rekvalifikací - ESF ¹⁾	0	0	0	0
uchazeči a zájemci, kteří zahájili zvolenou rekvalifikaci	0	0	2	1
uchazeči a zájemci, kteří zahájili zvolenou rekvalifikaci - ESF ¹⁾	20	53	303	441
Osoby podpořené v rámci APZ celkem	1 940	2 774	2 392	3 446

¹⁾ financováno převážně z Evropského sociálního fondu

Podrobnější statistické údaje o nástrojích APZ naleznete na stránkách Integrovaného portálu MPSV, ve statistikách nezaměstnanosti: <https://www.mpsv.cz/web/cz/mesicni>.

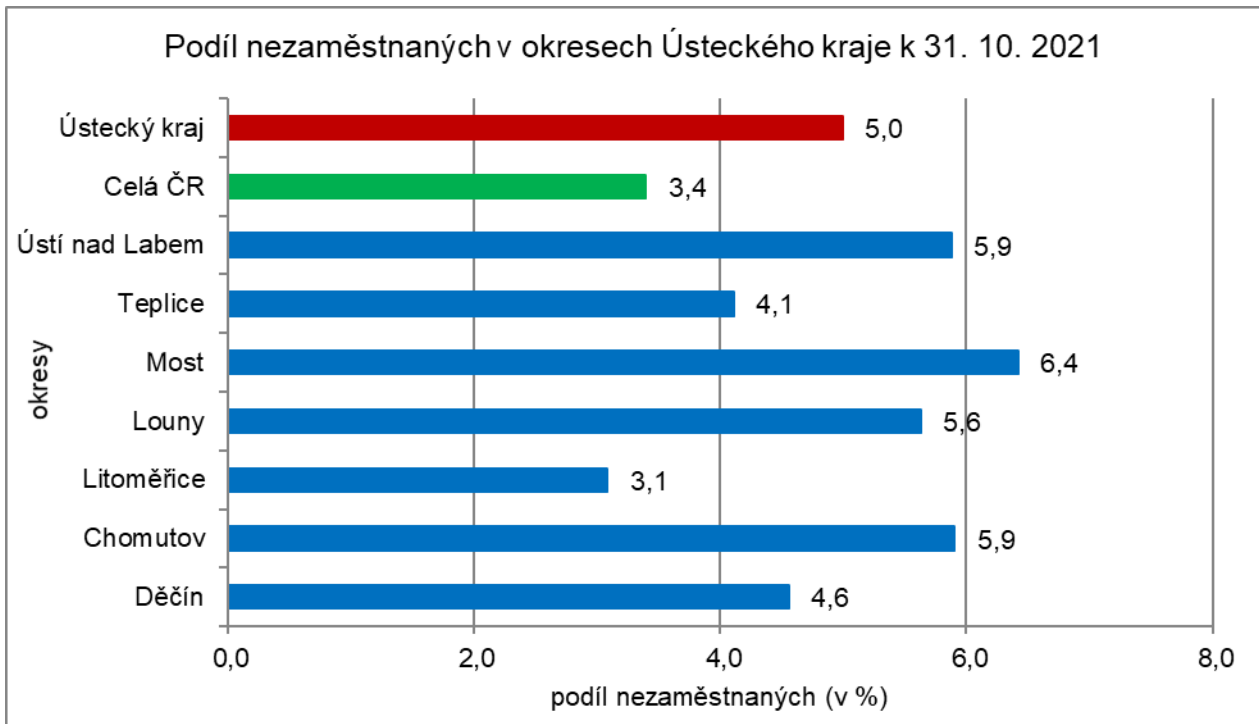
3. MAPA - ArcView - Podíl nezaměstnaných v okresech kraje (mapa kraje)

Podíl nezaměstnaných na obyvatelstvu ve věku 15-64 let okresy Ústeckého kraje stav k 31. 10. 2021

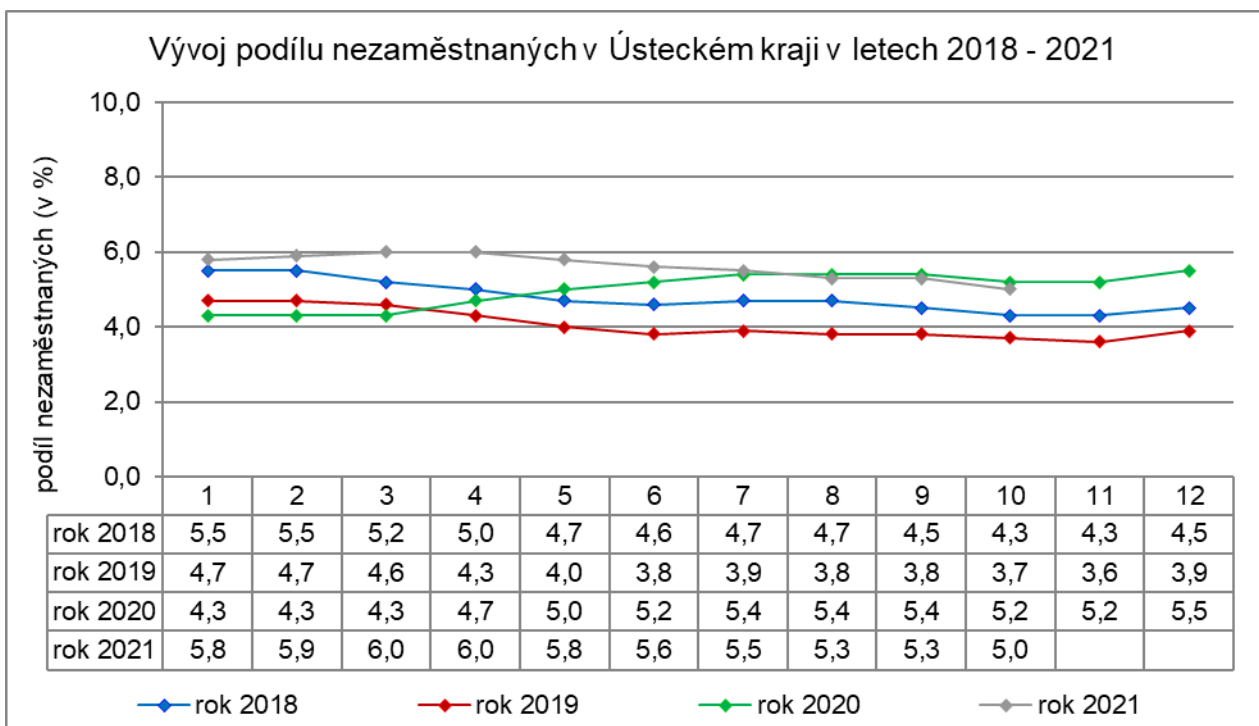


4. GRAFY

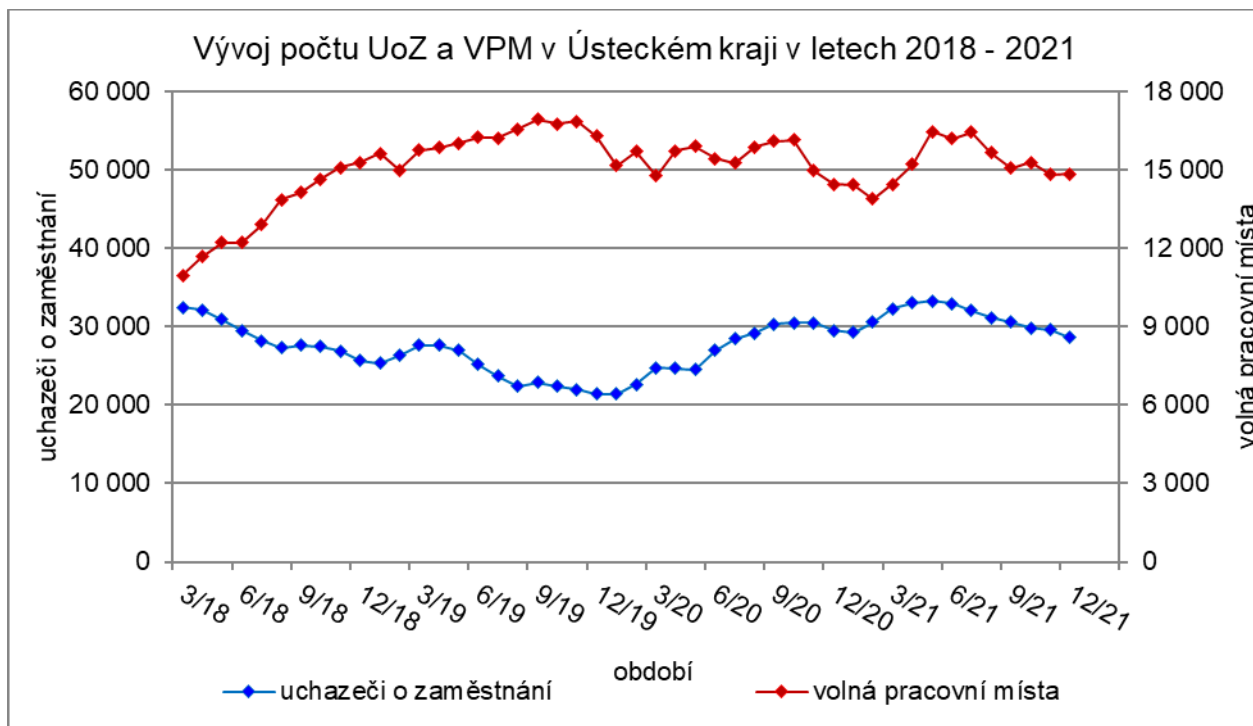
Graf 1: Podíl nezaměstnaných osob v okresech Ústeckého kraje a v ČR k 31. 10. 2021



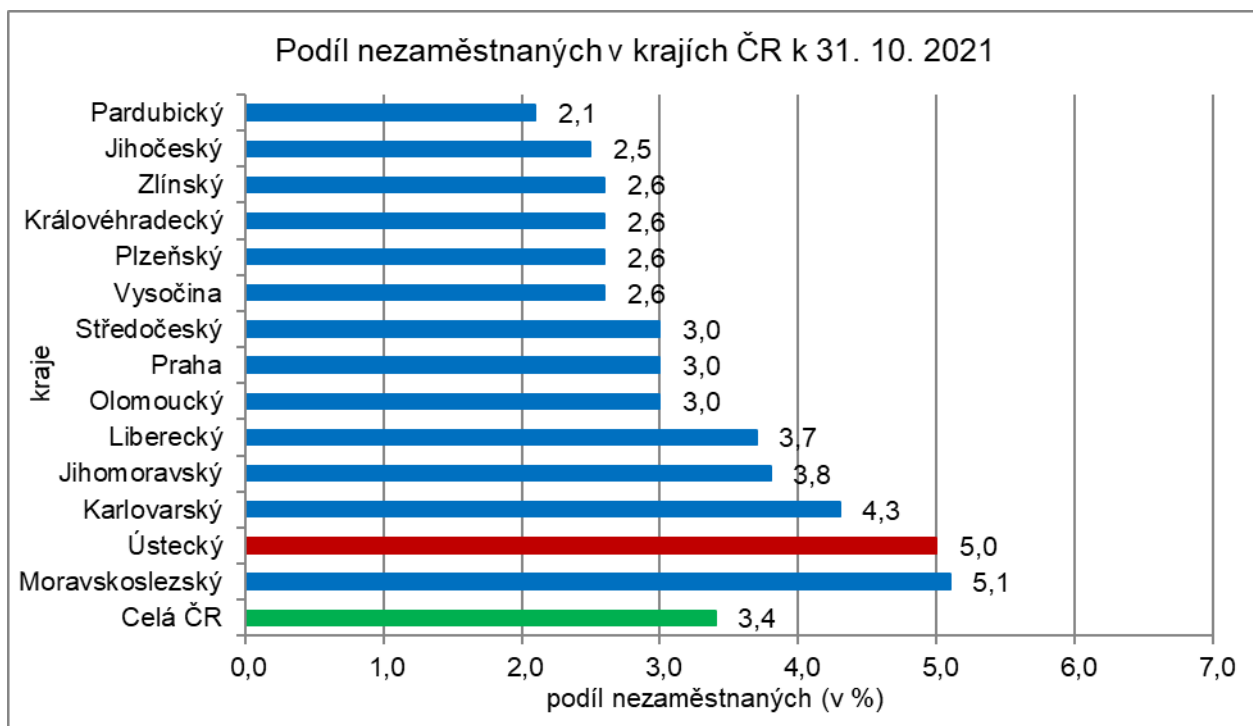
Graf 2: Vývoj podílu nezaměstnaných v Ústeckém kraji v letech 2018 - 2021



Graf 3: Vývoj počtu uchazečů a volných míst v Ústeckém kraji v letech 2018 - 2021



Graf 4: Podíl nezaměstnaných osob v jednotlivých krajích ČR k 31. 10. 2021





5. Tabulka setříděných okresů k 31. 10. 2021 (z celorepublikové statistiky)

podíl nezaměstnaných (v %)		meziměsíční přírůstek/úbytek nezaměstnaných (v %)		počet uchazečů na 1 VPM		
1	Karviná	8,6	Jičín	0,2	Karviná	10,5
2	Most	6,4	Jindřichův Hradec	0,2	Most	4,8
3	Ostrava-město	6,0	Písek	-0,7	Ústí nad Labem	4,0
4	Chomutov	5,9	Ceská Lípa	-0,8	Bruntál	3,9
5	Ústí nad Labem	5,9	Jeseník	-1,0	Sokolov	3,9
6	Louny	5,6	Louny	-1,3	Znojmo	2,8
7	Bruntál	5,5	Bruntál	-1,8	Ostrava-město	2,6
8	Sokolov	5,0	Karviná	-2,1	Hodonín	2,5
9	Hodonín	4,7	Chomutov	-2,2	Děčín	2,5
10	Brno-město	4,6	Znojmo	-2,2	Louny	2,3
11	Kladno	4,6	Semily	-2,2	Opava	2,2
12	Děčín	4,6	Madá Boleslav	-2,3	Blansko	2,1
13	Karlovy Vary	4,5	Mělník	-2,3	Přerov	2,0
14	Znojmo	4,4	Šumperk	-2,4	Jeseník	2,0
15	Mělník	4,3	Ústí nad Labem	-2,5	Jablonec nad Nisou	1,9
16	Teplice	4,1	Uherské Hradiště	-2,5	Frýdek-Místek	1,8
17	Liberec	4,1	Jablonec nad Nisou	-2,5	Třebíč	1,7
18	Nymburk	4,0	Prostějov	-2,5	Litoměřice	1,7
19	Přerov	4,0	Plzeň-sever	-2,6	Karlovy Vary	1,6
20	Příbram	3,8	Trutnov	-2,6	Šumperk	1,6
21	Kolín	3,8	Plzeň-jih	-2,6	Zďár nad Sázavou	1,6
22	Jablonec nad Nisou	3,8	Strakonice	-2,6	Teplice	1,5
23	Semily	3,6	Litoměřice	-2,7	Kladno	1,5
24	Ceský Krumlov	3,6	Hodonín	-2,9	Ceská Lípa	1,5
25	Šumperk	3,3	Kladno	-2,9	Kroměříž	1,3
26	Cheb	3,3	Opava	-3,0	Nový Jičín	1,3
27	Třebíč	3,2	Břeclav	-3,1	Trutnov	1,3
28	Jeseník	3,2	Blansko	-3,1	Olomouc	1,2
29	Beroun	3,2	Kolín	-3,4	Semily	1,1
30	Vsetín	3,2	Frýdek-Místek	-3,4	Rakovník	1,1
31	Náchod	3,2	Chrudim	-3,4	Břeclav	1,0
32	Rokycany	3,1	Prachatice	-3,4	Náchod	1,0
33	Tábor	3,1	Rakovník	-3,4	Havlíčkův Brod	1,0
34	Litoměřice	3,1	Ceské Budějovice	-3,4	Liberec	0,9
35	Nový Jičín	3,1	Plzeň-město	-3,5	Chomutov	0,9
36	Rakovník	3,0	Brno-město	-3,6	Strakonice	0,9
37	Tachov	3,0	Liberec	-3,6	Vsetín	0,8
38	Praha	3,0	Tachov	-3,6	Prostějov	0,8
39	Frýdek-Místek	3,0	Ceský Krumlov	-3,6	Nymburk	0,8
40	Trutnov	3,0	Svitavy	-3,7	Plzeň-sever	0,8
41	Domažlice	2,9	Příbram	-3,7	Vyškov	0,8
42	Zďár nad Sázavou	2,9	Náchod	-3,8	Uherské Hradiště	0,8
43	Blansko	2,9	Nymburk	-4,0	Brno-venkov	0,7
44	Břeclav	2,9	Brno-venkov	-4,0	Kutná Hora	0,7
45	Ceská Lípa	2,8	Tábor	-4,1	Ceské Budějovice	0,7
46	Brno-venkov	2,8	Nový Jičín	-4,2	Jindřichův Hradec	0,7
47	Olomouc	2,8	Sokolov	-4,2	Hradec Králové	0,7
48	Kutná Hora	2,8	Jihlava	-4,3	Kolín	0,7
49	Opava	2,7	Ostrava-město	-4,3	Brno-město	0,7
50	Hradec Králové	2,7	Zďár nad Sázavou	-4,5	Cheb	0,6
51	Plzeň-sever	2,7	Havlíčkův Brod	-4,5	Mělník	0,6
52	Ceské Budějovice	2,6	Beroun	-4,6	Rokycany	0,6
53	Havlíčkův Brod	2,5	Děčín	-4,7	Jičín	0,6
54	Kroměříž	2,5	Teplice	-4,7	Příbram	0,6
55	Plzeň-město	2,5	Karlovy Vary	-4,9	Chrudim	0,6
56	Jihlava	2,4	Hradec Králové	-5,0	Písek	0,6
57	Uherské Hradiště	2,4	Rokycany	-5,0	Zlín	0,6
58	Strakonice	2,3	Most	-5,0	Tábor	0,6
59	Vyškov	2,3	Pardubice	-5,0	Domažlice	0,6
60	Chrudim	2,2	Přerov	-5,2	Svitavy	0,5
61	Klatovy	2,2	Kroměříž	-5,2	Jihlava	0,5
62	Zlín	2,2	Vsetín	-5,4	Beroun	0,5
63	Plzeň-jih	2,2	Třebíč	-5,5	Ústí nad Orlicí	0,5
64	Prostějov	2,1	Kutná Hora	-5,6	Plzeň-město	0,5
65	Pardubice	2,1	Praha	-5,6	Benešov	0,4
66	Svitavy	2,1	Vyškov	-5,9	Rychnov nad Kněžnou	0,4
67	Písek	2,1	Benešov	-6,1	Prachatice	0,4
68	Madá Boleslav	2,1	Rychnov nad Kněžnou	-6,1	Klatovy	0,4
69	Ústí nad Orlicí	2,0	Klatovy	-6,4	Praha-západ	0,3
70	Prachatice	1,9	Cheb	-6,5	Ceský Krumlov	0,3
71	Praha-západ	1,9	Olomouc	-6,5	Pardubice	0,3
72	Jičín	1,8	Praha-západ	-6,7	Plzeň-jih	0,3
73	Benešov	1,7	Ústí nad Orlicí	-6,7	Praha	0,3
74	Jindřichův Hradec	1,7	Praha-východ	-7,6	Pelhřimov	0,3
75	Pelhřimov	1,7	Zlín	-7,9	Madá Boleslav	0,2
76	Rychnov nad Kněžnou	1,6	Domažlice	-8,2	Tachov	0,1
77	Praha-východ	1,4	Pelhřimov	-8,6	Praha-východ	0,1
	Celkem ČR	3,4	Celkem ČR	-4,0	Celkem ČR	0,7