



Úřad práce ČR

Krajská pobočka Úřadu práce ČR v hl. m. Praze

Měsíční statistická zpráva

Březen 2021

Zprávu předkládá:

Ing. Martina Bundová

vedoucí oddělení projektů EU a statistik

<https://www.uradprace.cz/web/cz/statistiky-praha>

Hl. m. Praha 2021



Informace o nezaměstnanosti v hl. m. Praze k 31. 03. 2021

V tomto měsíci celkový počet uchazečů o zaměstnání vzrostl o 1,0 % na 33.612, počet hlášených volných pracovních míst vzrostl o 4,3 % na 89.385 a podíl nezaměstnaných osob zůstal na 3,7 %.

K 31. 03. 2021 evidoval Úřad práce ČR (ÚP ČR), Krajská pobočka v hl. m. Praze celkem 33.612 uchazečů o zaměstnání. Jejich počet byl o 47 vyšší než na konci předchozího měsíce, ve srovnání se stejným obdobím minulého roku je vyšší o 14.824 osob. Z tohoto počtu bylo 31.687 dosažitelných uchazečů o zaměstnání ve věku 15–64 let. Bylo to o 78 více než na konci předchozího měsíce. Ve srovnání se stejným obdobím minulého roku byl jejich počet vyšší o 14.523 osob.

V průběhu měsíce bylo nově zaevidováno 3.450 osob. Ve srovnání s minulým měsícem to bylo méně o 130 osob a v porovnání se stejným obdobím předchozího roku méně o 2.194 osob.

Z evidence během měsíce odešlo celkem 3.400 uchazečů (ukončená evidence, vyřazení uchazeči). Bylo to o 193 osob více než v předchozím měsíci a o 547 osob více než ve stejném měsíci minulého roku. Do zaměstnání z nich ve sledovaném měsíci nastoupilo 2.502, tj. o 103 více než v předchozím měsíci a o 536 více než ve stejném měsíci minulého roku, 486 uchazečů o zaměstnání bylo umístěno prostřednictvím Úřadu práce, tj. o 49 méně než v předchozím měsíci a o 143 méně než ve stejném období minulého roku, 340 uchazečů bylo vyřazeno bez umístění.

Ke konci měsíce bylo evidováno na ÚP ČR, Krajské pobočce v hl. m. Praze 17.288 žen. Jejich podíl na celkovém počtu uchazečů činil 51,4 %. V evidenci bylo 1.974 osob se zdravotním postižením, což představovalo 5,9 % z celkového počtu nezaměstnaných.

Ke konci tohoto měsíce bylo evidováno 867 absolventů škol všech stupňů vzdělání a mladistvých, jejich počet vzrostl ve srovnání s předchozím měsícem o 9 osob a ve srovnání se stejným měsícem minulého roku byl vyšší o 419 osob. Na celkové nezaměstnanosti se podíleli 2,6 %.

Podporu v nezaměstnanosti pobíralo 9.292 uchazečů o zaměstnání, tj. 27,6 % všech uchazečů vedených v evidenci.

Podíl nezaměstnaných osob, tj. počet dosažitelných uchazečů o zaměstnání ve věku 15–64 let k obyvatelstvu stejného věku, zůstal k 31. 03. 2021 na 3,7 %.

Podíl nezaměstnaných žen zůstal na 3,8 %, podíl nezaměstnaných mužů zůstal na 3,5 %.

Kraj evidoval k 31. 03. 2021 celkem 89.385 volných pracovních míst. Jejich počet byl o 3.861 vyšší, než v předchozím měsíci a o 12.134 vyšší než ve stejném měsíci minulého roku. Na jedno volné pracovní místo připadalo v průměru 0,4 uchazeče. Z celkového počtu nahlášených volných míst bylo 2.148 vhodných pro osoby se zdravotním postižením (OZP), na jedno volné pracovní místo připadalo 0,9 OZP. Volných pracovních míst pro absolventy a mladistvé bylo registrováno 4.863, na jedno



Úřad práce ČR

volné místo připadalo 0,2 uchazečů této kategorie. Z celkového počtu volných pracovních míst bylo 11.524 míst bez příznaku „pro cizince“. Na dalších 77.861 pozic pak mohli zaměstnavatelé přijímat také pracovníky ze zahraničí.

V rámci aktivní politiky zaměstnanosti (APZ) bylo od počátku roku 2021 prostřednictvím příspěvků APZ podpořeno 221 osob, z toho bylo zařazeno 215 osob do rekvalifikačních kurzů.

Informace o vývoji nezaměstnanosti v ČR v elektronické formě jsou zveřejněny na internetové adrese <https://www.mpsv.cz/web/cz/mesicni>.



1. Základní charakteristika vývoje nezaměstnanosti a volných pracovních míst v hl. m. Praze

Tabulka č. 1 - Vývoj nezaměstnanosti

ukazatel (celkový počet)		stav k		
		31. 03. 2020	28. 02. 2021	31. 03. 2021
evidovaní uchazeči o zaměstnání		18.788	33.565	33.612
- z toho	ženy	9.659	17.208	17.288
	absolventi a mladiství	448	858	867
	uchazeči se zdravotním postižením	1.499	1.967	1.974
uchazeči s nárokem na PvN		6.793	10.172	9.292
podíl nezaměstnaných osob v %		1,9	3,7	3,7
volná pracovní místa		77.251	85.524	89.385
počet uchazečů na 1 volné pracovní místo		0,2	0,4	0,4

Tabulka č. 2 - Tok nezaměstnanosti

ukazatel	počet uchazečů ve sledovaném měsíci		
	březen 2020	únor 2021	březen 2021
nově evidovaní uchazeči o zaměstnání	5.644	3.580	3.450
uchazeči s ukončenou evidencí a vyřazení	2.853	3.207	3.400
- z toho umístění celkem	1.966	2.399	2.502
- z toho umístění úřadem práce	629	535	486

Tabulka č. 3 – Nezaměstnanost v hl. m. Praze a ČR k 31. 03. 2021

okres	počet nezaměstnaných		volná pracovní místa	počet uchazečů na 1 VPM	podíl nezaměstnaných osob [%]
	celkem	z toho ženy			
Hl. m. Praha	33.612	17.288	89.385	0,4	3,7
Česká republika	306.616	154.440	338.862	0,9	4,2



2. Vybrané nástroje aktivní politiky zaměstnanosti v hl. m. Praze

Tabulka č. 4 – Osoby podpořené v rámci APZ a rekvalifikace uchazečů a zájemců o zaměstnání

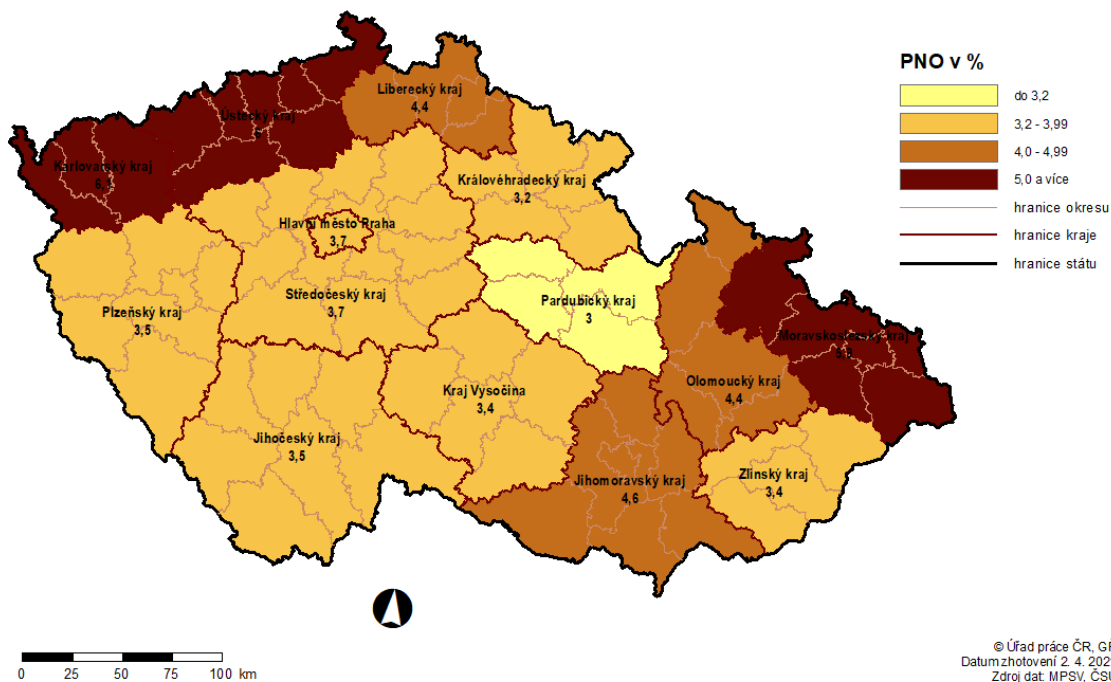
ukazatel (celkový počet)	stav k		celkem od počátku roku do	
	31.03.2020	31.03.2021	31.03.2020	31.03.2021
osoby podpořené v rámci APZ				
veřejně prospěšné práce (VPP)	15	4	3	0
veřejně prospěšné práce (VPP) - ESF ¹⁾	6	7	2	0
společensky účelná prac. místa (SÚPM)	0	0	0	0
společensky účelná prac. místa (SÚPM)-ESF ¹⁾	17	18	6	4
SÚPM - samostatně výděleč. činnost (SVČ)	13	3	0	2
SÚPM - samostatně výděleč. činnost (SVČ)-ESF ¹⁾	0	0	0	0
zřízení pracovního místa pro OZP (bez SVČ)	0	0	0	0
zřízení pracovního místa pro OZP - SVČ	0	1	0	0
vytvořená pracovní místa (NIP)	2	0	0	0
ostatní nástroje APZ	0	0	2	0
rekvalifikace uchazečů a zájemců o zaměstnání				
uchazeči a zájemci zařazení do rekvalifikací	0	0	0	0
uchazeči a zájemci zařazení do rekvalifikací - ESF ¹⁾	0	0	0	0
uchazeči a zájemci, kteří zahájili zvolenou rekvalifikaci	0	0	0	0
uchazeči a zájemci, kteří zahájili zvolenou rekvalifikaci - ESF ¹⁾	40	71	135	215
osoby podpořené v rámci APZ celkem	93	104	148	221

1) financováno převážně z Evropského sociálního fondu

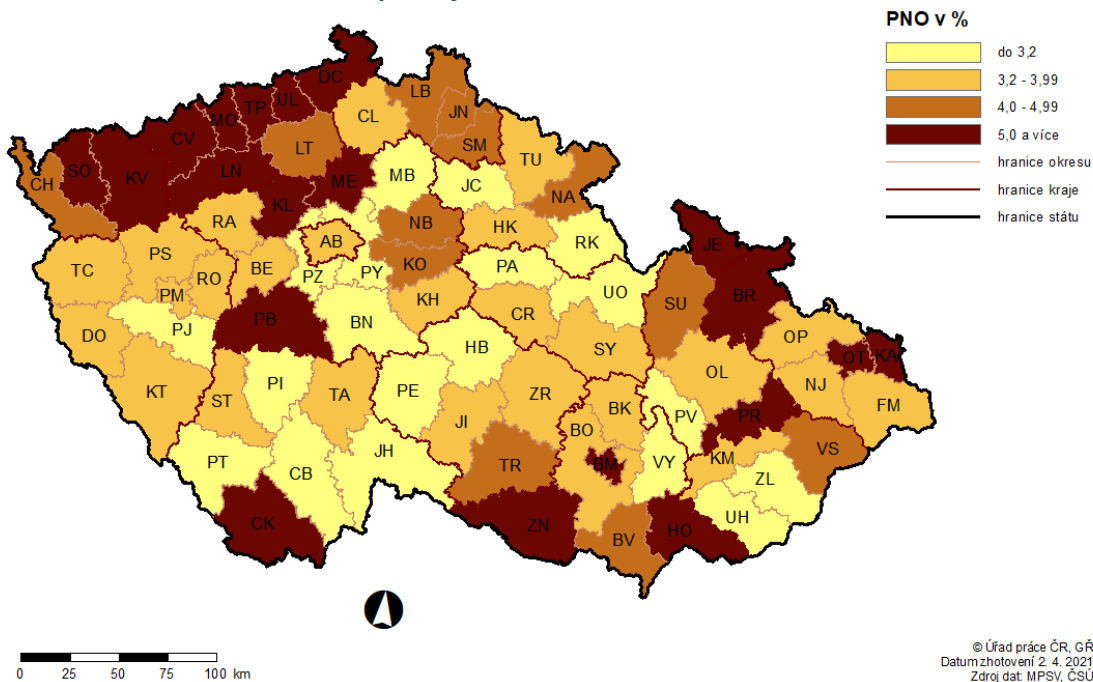
Podrobnější statistické údaje o nástrojích APZ naleznete na stránkách Integrovaného portálu MPSV, v měsíčních statistikách nezaměstnanosti
<https://www.mpsv.cz/web/cz/mesicni>

3. MAPA – Podíl nezaměstnaných osob

PODÍL NEZAMĚŠTNANÝCH OSOB (PNO) NA POČTU OBYVATEL v krajích České republiky k 31. 3. 2021

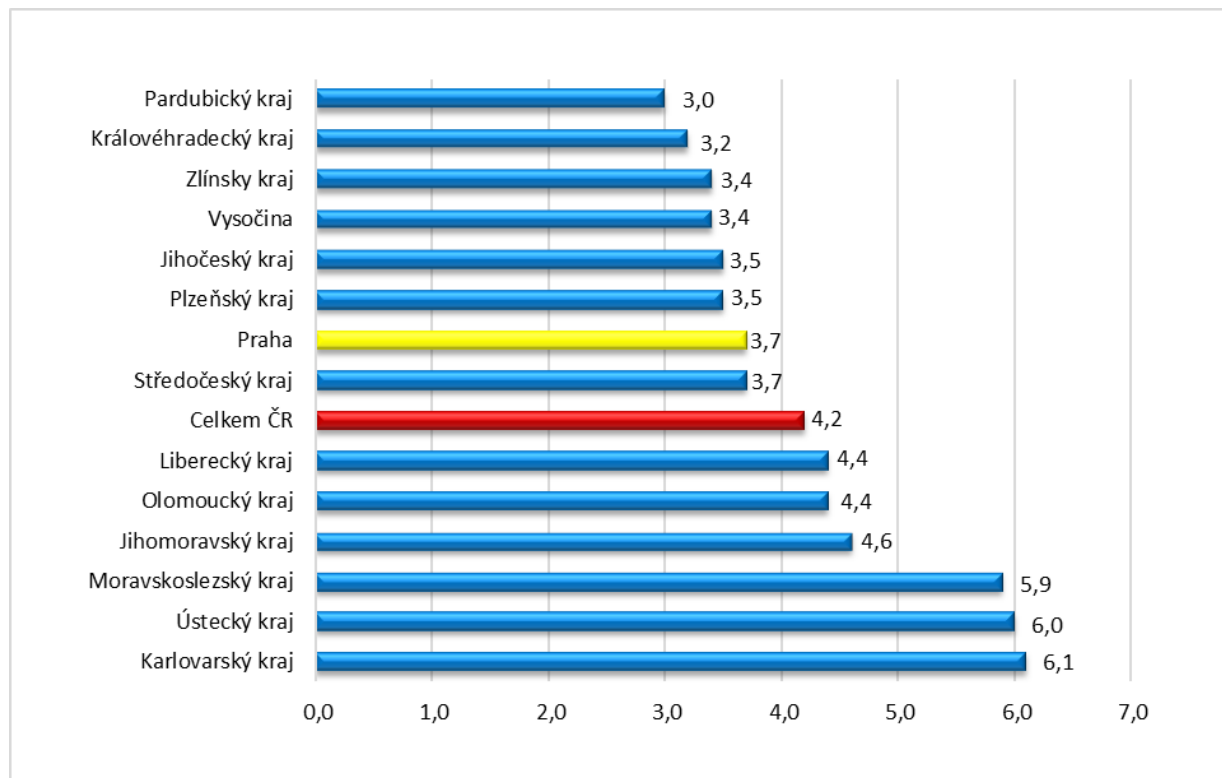


PODÍL NEZAMĚŠTNANÝCH OSOB (PNO) NA POČTU OBYVATEL v okresech České republiky k 31. 3. 2021

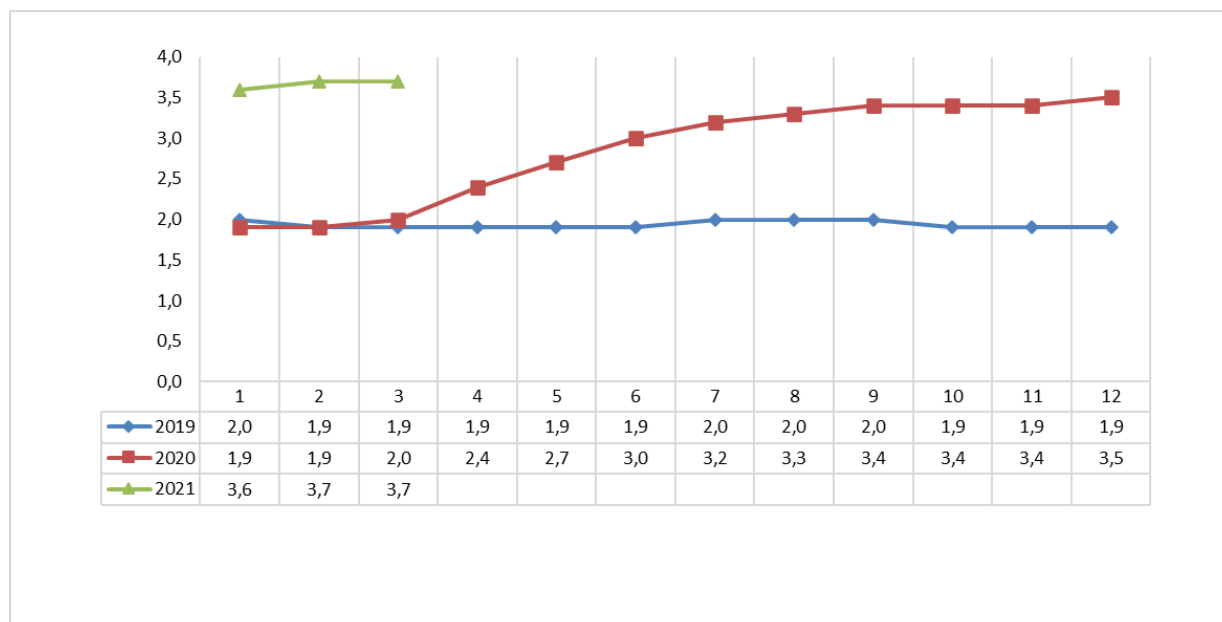


4. GRAFY

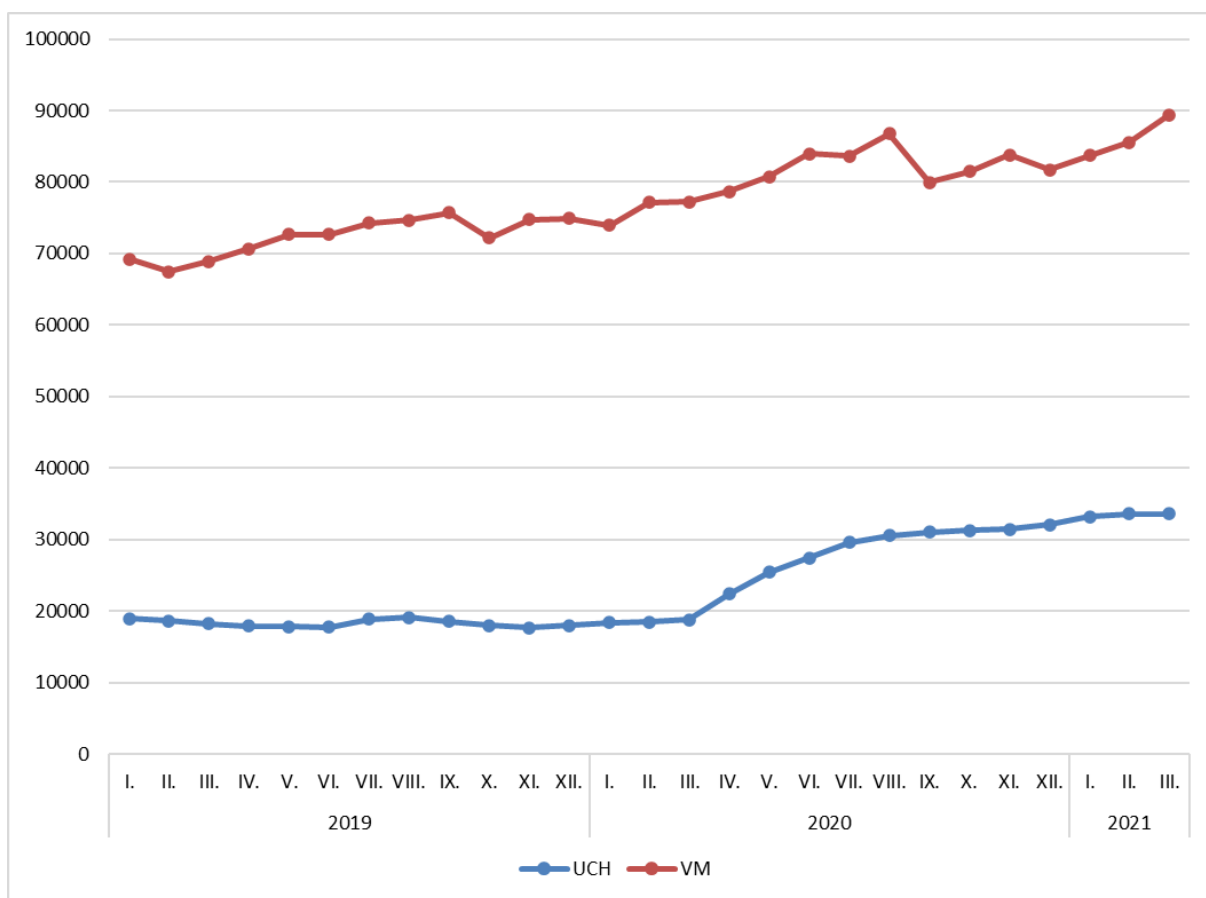
Graf č. 1 - Podíl nezaměstnaných osob v jednotlivých krajích ČR k 31. 03. 2021 v %



Graf č. 2 - Vývoj podílu nezaměstnaných v hl. m. Praze v letech 2019–2021 v %



Graf č. 3 - Vývoj počtu uchazečů a volných míst v hl. m. Praze v letech 2019–2021





Tabulka seříděných okresů k 31. 03. 2021

SEŘÍDĚNÍ OKRESŮ k 31. březnu 2021					
	PNO v %		meziměs. přírůst./ úbytek nezam. v %		počet uchazečů na 1 VPM
Karviná	8,9	Most	3,4	Karviná	12,6
Most	7,4	Sokolov	1,8	Sokolov	5,5
Bruntál	7,1	Cheb	1,7	Jeseník	5,5
Jeseník	7,0	Ústí nad Labem	1,6	Ústí nad Labem	5,0
Ostrava-město	7,0	Jablonec nad Nisou	1,4	Bruntál	4,9
Sokolov	6,8	Liberec	1,4	Most	4,7
Chomutov	6,8	Karviná	1,3	Znojmo	4,6
Znojmo	6,6	Praha-východ	1,2	Děčín	4,3
Karlovy Vary	6,5	Vsetín	0,6	Přerov	3,4
Ústí nad Labem	6,3	Chomutov	0,4	Karlovy Vary	2,9
Děčín	6,1	Mělník	0,3	Frydek-Místek	2,9
Louny	6,0	Louny	0,2	Šumperk	2,8
Hodonín	5,7	Praha	0,1	Opava	2,8
Brno-město	5,3	Trutnov	-0,1	Hodonín	2,8
Český Krumlov	5,3	Šumperk	-0,1	Blansko	2,7
Teplice	5,2	Ostrava-město	-0,1	Ostrava-město	2,7
Přerov	5,1	Prostějov	-0,2	Litoměřice	2,4
Mělník	5,0	Teplice	-0,3	Kroměříž	2,2
Kladno	5,0	Děčín	-0,3	Žďár nad Sázavou	2,2
Příbram	5,0	Domažlice	-0,4	Jablonec nad Nisou	2,0
Nymburk	4,8	Nymburk	-0,5	Olomouc	2,0
Cheb	4,8	Kladno	-0,5	Třebíč	2,0
Liberec	4,7	Karlovy Vary	-0,5	Trutnov	1,9
Šumperk	4,7	Brno-město	-0,5	Louny	1,8
Semily	4,6	Tábor	-0,6	Teplice	1,8
Kolín	4,5	Litoměřice	-0,6	Nový Jičín	1,6
Vsetín	4,4	Praha-západ	-0,9	Rakovník	1,6
Jablonec nad Nisou	4,4	Rychnov nad Kněžnou	-1,2	Havlíčkův Brod	1,6
Třebíč	4,3	Kolín	-1,3	Břeclav	1,6
Litoměřice	4,2	Zlín	-1,4	Semily	1,5
Břeclav	4,1	Havlíčkův Brod	-1,5	Česká Lípa	1,5
Náchod	4,0	Kroměříž	-1,7	Prostějov	1,5
Olomouc	4,0	Plzeň-město	-1,7	Cheb	1,4
Tachov	3,9	České Budějovice	-2,0	Kladno	1,4
Tábor	3,9	Přerov	-2,1	Strakonice	1,3
Trutnov	3,8	Písek	-2,1	Vsetín	1,3
Nový Jičín	3,8	Blansko	-2,1	Náchod	1,3
Kutná Hora	3,8	Česká Lípa	-2,2	Jindřichův Hradec	1,1
Beroun	3,7	Rokycany	-2,3	Liberec	1,1
Domažlice	3,7	Příbram	-2,3	Příbram	1,1
Plzeň-sever	3,7	Benešov	-2,3	Vyškov	1,0
Rakovník	3,7	Brno-venkov	-2,4	Uherské Hradiště	1,0
Frydek-Místek	3,7	Plzeň-sever	-2,6	Kolín	0,9
Praha	3,7	Jeseník	-2,6	Zlín	0,9
Česká Lípa	3,7	Beroun	-2,6	Chrudim	0,9
Žďár nad Sázavou	3,7	Frydek-Místek	-2,7	Nymburk	0,9
Plzeň-město	3,5	Pardubice	-2,8	Brno-město	0,9
Chrudim	3,4	Rakovník	-2,8	Jihlava	0,9
Klatovy	3,4	Bruntál	-2,8	České Budějovice	0,8
Rokycany	3,3	Tachov	-2,9	Kutná Hora	0,8
Opava	3,3	Jičín	-3,4	Hradec Králové	0,8
Strakonice	3,3	Hodonín	-3,5	Svitavy	0,8
Brno-venkov	3,3	Náchod	-3,5	Chomutov	0,8
Jihlava	3,3	Plzeň-jih	-3,7	Jičín	0,8
Blansko	3,3	Semily	-3,8	Benešov	0,8
Kroměříž	3,3	Vyškov	-3,8	Brno-venkov	0,8
Hradec Králové	3,3	Žďár nad Sázavou	-3,8	Písek	0,8
Svitavy	3,2	Olomouc	-3,8	Tábor	0,8
České Budějovice	3,1	Ústí nad Orlicí	-3,9	Ústí nad Orlicí	0,7
Jindřichův Hradec	3,1	Hradec Králové	-4,2	Mělník	0,7
Prostějov	3,1	Opava	-4,4	Plzeň-sever	0,7
Písek	3,0	Nový Jičín	-4,6	Klatovy	0,7
Havlíčkův Brod	3,0	Třebíč	-4,9	Prachatice	0,6
Zlín	3,0	Mladá Boleslav	-4,9	Plzeň-město	0,6
Praha-západ	3,0	Český Krumlov	-4,9	Praha-západ	0,6
Uherské Hradiště	2,9	Jihlava	-5,6	Rokycany	0,6
Vyškov	2,9	Kutná Hora	-5,7	Domažlice	0,6
Prachatice	2,9	Břeclav	-5,7	Beroun	0,6
Pardubice	2,9	Uherské Hradiště	-5,7	Český Krumlov	0,5
Plzeň-jih	2,7	Prachatice	-5,8	Rychnov nad Kněžnou	0,5
Ústí nad Orlicí	2,7	Jindřichův Hradec	-6,1	Praha	0,4
Benešov	2,6	Znojmo	-6,8	Pelhřimov	0,3
Jičín	2,5	Svitavy	-7,4	Plzeň-jih	0,3
Praha-východ	2,2	Klatovy	-7,5	Pardubice	0,3
Mladá Boleslav	2,1	Strakonice	-8,0	Mladá Boleslav	0,2
Rychnov nad Kněžnou	2,0	Chrudim	-8,1	Tachov	0,2
Pelhřimov	2,0	Pelhřimov	-8,2	Praha-východ	0,1
Celkem ČR	4,2	Celkem ČR	-1,6	Celkem ČR	0,9



SE TŘ Í D Ě N Í O K R E S Ů k 31. březnu 2021

Uchazeči o zaměstnání		Volná pracovní místa		Počet uchazečů na 1 VPM	
Praha	33612	Praha	89385	Karviná	12,6
Ostrava-město	15341	Praha-východ	18997	Sokolov	5,5
Karviná	14672	Brno-město	16196	Jeseník	5,5
Brno-město	13908	Pardubice	10783	Ústí nad Labem	5,0
Olomouc	6177	Mladá Boleslav	9209	Bruntál	4,9
Hodonín	6041	Tachov	9108	Most	4,7
Chomutov	5799	Plzeň-město	7637	Znojmo	4,6
Kladno	5747	Chomutov	7078	Děčín	4,3
Liberec	5655	Brno-venkov	6687	Přerov	3,4
Most	5618	Ostrava-město	5673	Karlovy Vary	2,9
Frydek-Místek	5389	Praha-západ	5273	Frydek-Místek	2,9
Děčín	5236	Liberec	5202	Šumperk	2,8
Ústí nad Labem	5057	Mělník	5161	Opava	2,8
Brno-venkov	5046	České Budějovice	4873	Hodonín	2,8
Karlovy Vary	4965	Beroun	4400	Blansko	2,7
Znojmo	4946	Hradec Králové	4393	Ostrava-město	2,7
Plzeň-město	4648	Český Krumlov	4243	Litoměřice	2,4
Teplice	4594	Kladno	4231	Kroměříž	2,2
Přerov	4345	Zlín	4061	Žďár nad Sázavou	2,2
Bruntál	4341	Plzeň-jih	3752	Jablonec nad Nisou	2,0
Vsetín	4295	Nymburk	3736	Olomouc	2,0
České Budějovice	4140	Příbram	3582	Třebíč	2,0
Sokolov	4082	Tábor	3547	Trutnov	1,9
Opava	4010	Ústí nad Orlicí	3390	Louny	1,8
Nový Jičín	3830	Kolín	3327	Teplice	1,8
Zlín	3829	Vsetín	3216	Nový Jičín	1,6
Příbram	3805	Plzeň-sever	3060	Rakovník	1,6
Mělník	3717	Olomouc	3046	Havlíčkův Brod	1,6
Šumperk	3688	Uherské Hradiště	3006	Břeclav	1,6
Hradec Králové	3660	Klatovy	2966	Semily	1,5
Louny	3610	Jihlava	2935	Česká Lípa	1,5
Pardubice	3418	Pelhřimov	2861	Prostějov	1,5
Litoměřice	3334	Domažlice	2791	Cheb	1,4
Nymburk	3243	Svitavy	2735	Kladno	1,4
Třebíč	3243	Chrudim	2701	Strakonice	1,3
Břeclav	3205	Teplice	2594	Vsetín	1,3
Kolín	3151	Nový Jičín	2364	Náchod	1,3
Praha-západ	2984	Rychnov nad Kněžnou	2314	Jindřichův Hradec	1,1
Žďár nad Sázavou	2975	Kutná Hora	2294	Liberec	1,1
Trutnov	2957	Benešov	2258	Příbram	1,1
Uherské Hradiště	2920	Hodonín	2183	Vyškov	1,0
Cheb	2901	Náchod	2177	Uherské Hradiště	1,0
Náchod	2870	Rokycany	2053	Kolín	0,9
Česká Lípa	2712	Břeclav	2048	Zlín	0,9
Praha-východ	2685	Cheb	2027	Chrudim	0,9
Tábor	2662	Louny	1955	Nymburk	0,9
Jablonec nad Nisou	2645	Písek	1941	Brno-město	0,9
Jihlava	2516	Vyškov	1843	Jihlava	0,9
Ústí nad Orlicí	2497	Frydek-Místek	1841	České Budějovice	0,8
Blansko	2450	Česká Lípa	1800	Kutná Hora	0,8
Beroun	2424	Prachatice	1789	Hradec Králové	0,8
Chrudim	2351	Jičín	1709	Svitavy	0,8
Kroměříž	2342	Karlovy Vary	1690	Chomutov	0,8
Prostějov	2258	Jindřichův Hradec	1660	Jičín	0,8
Svitavy	2246	Třebíč	1610	Benešov	0,8
Semily	2196	Trutnov	1543	Brno-venkov	0,8
Český Krumlov	2177	Prostějov	1505	Písek	0,8
Plzeň-sever	2089	Opava	1445	Tábor	0,8
Klatovy	1974	Semily	1420	Ústí nad Orlicí	0,7
Kutná Hora	1927	Litoměřice	1403	Mělník	0,7
Havlíčkův Brod	1914	Žďár nad Sázavou	1356	Plzeň-sever	0,7
Mladá Boleslav	1910	Šumperk	1309	Klatovy	0,7
Jindřichův Hradec	1859	Jablonec nad Nisou	1301	Prachatice	0,6
Vyškov	1838	Strakonice	1282	Plzeň-město	0,6
Jeseník	1793	Přerov	1262	Praha-západ	0,6
Benešov	1748	Havlíčkův Brod	1221	Rokycany	0,6
Strakonice	1713	Děčín	1216	Domažlice	0,6
Domažlice	1545	Most	1197	Beroun	0,6
Tachov	1493	Karviná	1160	Český Krumlov	0,5
Písek	1461	Znojmo	1083	Rychnov nad Kněžnou	0,5
Rakovník	1373	Kroměříž	1050	Praha	0,4
Jičín	1348	Ústí nad Labem	1016	Pelhřimov	0,3
Plzeň-jih	1205	Blansko	897	Plzeň-jih	0,3
Rokycany	1144	Bruntál	881	Pardubice	0,3
Prachatice	1104	Rakovník	860	Mladá Boleslav	0,2
Rychnov nad Kněžnou	1070	Sokolov	737	Tachov	0,2
Pelhřimov	943	Jeseník	327	Praha-východ	0,1
Celkem ČR	306616	Celkem ČR	338862	Celkem ČR	0,9



SETŘÍDĚNÍ OKRESŮ k 31. březnu 2021

Osoby se ZP		Volná pracovní místa pro OZP		Počet osob se ZP na 1 VPM pro OZP	
Ostrava-město	2290	Praha	2148	Kolín	24,3
Karviná	2000	Brno-město	584	Karviná	15,4
Praha	1974	České Budějovice	568	Chomutov	15,2
Brno-město	1350	Ostrava-město	498	Znojmo	13,2
Hodonín	1114	Liberec	381	Mělník	11,2
Frýdek-Místek	1019	Praha-východ	370	Bruntál	10,8
Olomouc	863	Zlín	274	Sokolov	10,5
Brno-venkov	856	Plzeň-město	259	Plzeň-sever	10,0
Chomutov	776	Hodonín	220	Karlovy Vary	8,4
Most	775	Vsetín	203	Ústí nad Labem	8,2
Teplice	743	Uherské Hradiště	200	Strakonice	8,1
Děčín	735	Frýdek-Místek	197	Chrudim	8,1
Bruntál	693	Nový Jičín	193	Rakovník	8,1
Liberec	689	Kroměříž	183	Jeseník	7,2
Louny	637	Náchod	169	Ústí nad Orlicí	7,0
Opava	631	Svitavy	164	Česká Lípa	6,9
Zlín	630	Olomouc	164	Most	6,7
Litoměřice	614	Tábor	161	Jindřichův Hradec	6,7
Šumperk	605	Kladno	160	Přerov	6,6
Přerov	588	Louny	158	Jablonec nad Nisou	6,5
Uherské Hradiště	588	Blansko	154	Litoměřice	6,5
Plzeň-město	587	Beroun	153	Trutnov	6,4
Hradec Králové	581	Třebíč	147	Brno-venkov	6,3
Znojmo	581	Šumperk	146	Pardubice	6,2
České Budějovice	569	Brno-venkov	135	Teplice	6,1
Nový Jičín	564	Děčín	133	Břeclav	5,9
Ústí nad Labem	555	Opava	133	Rokycany	5,6
Žďár nad Sázavou	545	Prostějov	130	Děčín	5,5
Blansko	534	Karviná	130	Olomouc	5,3
Břeclav	533	Plzeň-jih	129	Havlíkův Brod	5,2
Trutnov	520	Hradec Králové	127	Frýdek-Místek	5,2
Kladno	514	Mladá Boleslav	125	Hodonín	5,1
Vsetín	493	Teplice	121	Domažlice	5,0
Česká Lípa	487	Žďár nad Sázavou	116	Kutná Hora	5,0
Kolín	486	Most	115	Opava	4,7
Pardubice	460	Jihlava	105	Žďár nad Sázavou	4,7
Ústí nad Orlicí	458	Pelhřimov	105	Nymburk	4,6
Svitavy	455	Příbram	104	Ostrava-město	4,6
Havlíkův Brod	432	Písek	102	Hradec Králové	4,6
Náchod	424	Český Krumlov	101	Cheb	4,4
Chrudim	419	Vyškov	97	Šumperk	4,1
Sokolov	408	Litoměřice	94	Jičín	4,1
Tábor	397	Břeclav	90	Louny	4,0
Strakonice	395	Přerov	89	Semily	3,9
Kroměříž	394	Praha-západ	88	Klatovy	3,9
Kutná Hora	381	Benešov	86	Vyškov	3,7
Příbram	377	Klatovy	84	Příbram	3,6
Prostějov	371	Havlíkův Brod	83	Blansko	3,5
Vyškov	363	Trutnov	81	Tachov	3,5
Nymburk	361	Semily	80	Rychnov nad Kněžnou	3,4
Karlovy Vary	352	Nymburk	78	Kladno	3,2
Klatovy	330	Tachov	77	Prachatice	3,1
Jablonec nad Nisou	327	Kutná Hora	76	Uherské Hradiště	2,9
Semily	315	Pardubice	74	Nový Jičín	2,9
Mělník	314	Česká Lípa	71	Prostějov	2,9
Třebíč	307	Ústí nad Labem	68	Jihlava	2,8
Rakovník	306	Ústí nad Orlicí	65	Svitavy	2,8
Jihlava	298	Bruntál	64	Český Krumlov	2,7
Plzeň-sever	291	Prachatice	61	Náchod	2,5
Domažlice	286	Domažlice	57	Tábor	2,5
Beroun	284	Rychnov nad Kněžnou	56	Praha-západ	2,4
Rokycany	274	Cheb	55	Vsetín	2,4
Český Krumlov	272	Chrudim	52	Benešov	2,4
Tachov	267	Chomutov	51	Brno-město	2,3
Jindřichův Hradec	261	Jablonec nad Nisou	50	Zlín	2,3
Mladá Boleslav	258	Strakonice	49	Plzeň-město	2,3
Plzeň-jih	243	Rokycany	49	Kroměříž	2,2
Cheb	243	Jičín	49	Třebíč	2,1
Praha-západ	215	Znojmo	44	Mladá Boleslav	2,1
Benešov	208	Karlovy Vary	42	Plzeň-jih	1,9
Jičín	202	Jindřichův Hradec	39	Písek	1,9
Rychnov nad Kněžnou	193	Sokolov	39	Beroun	1,9
Písek	190	Rakovník	38	Liberec	1,8
Prachatice	187	Plzeň-sever	29	Pelhřimov	1,7
Pelhřimov	180	Mělník	28	České Budějovice	1,0
Praha-východ	175	Jeseník	24	Praha	0,9
Jeseník	172	Kolín	20	Praha-východ	0,5
Celkem ČR	40764	Celkem ČR	12042	Celkem ČR	3,4