



Úřad práce ČR

Krajská pobočka Úřadu práce ČR v hl. m. Praze

Měsíční statistická zpráva

Červen 2021

Zprávu předkládá:

Ing. Martina Bundová

vedoucí oddělení projektů EU

<https://www.uradprace.cz/web/cz/statistiky-praha>

Hl. m. Praha 2021



Informace o nezaměstnanosti v hl. m. Praze k 30. 06. 2021

V tomto měsíci celkový počet uchazečů o zaměstnání klesl o 2,8 % na 31.905, počet hlášených volných pracovních míst vzrostl o 4,2 % na 96.081 a podíl nezaměstnaných osob klesl na 3,4 %.

K 30. 06. 2021 evidoval Úřad práce ČR (ÚP ČR), Krajská pobočka v hl. m. Praze celkem 31.905 uchazečů o zaměstnání. Jejich počet byl o 903 nižší než na konci předchozího měsíce, ve srovnání se stejným obdobím minulého roku je vyšší o 4.500 osob. Z tohoto počtu bylo 29.994 dosažitelných uchazečů o zaměstnání ve věku 15–64 let. Bylo to o 916 méně než na konci předchozího měsíce. Ve srovnání se stejným obdobím minulého roku byl jejich počet vyšší o 4.250 osob.

V průběhu měsíce bylo nově zaevidováno 3.051 osob. Ve srovnání s minulým měsícem to bylo méně o 124 osob a v porovnání se stejným obdobím předchozího roku méně o 1.823 osob.

Z evidence během měsíce odešlo celkem 3.912 uchazečů (ukončená evidence, vyřazení uchazeči). Bylo to o 218 osob více než v předchozím měsíci a o 1.050 osob více než ve stejném měsíci minulého roku. Do zaměstnání z nich ve sledovaném měsíci nastoupilo 2.738, tj. o 80 více než v předchozím měsíci a o 419 více než ve stejném měsíci minulého roku, 582 uchazečů o zaměstnání bylo umístěno prostřednictvím Úřadu práce, tj. o 14 více než v předchozím měsíci a o 7 více než ve stejném období minulého roku, 453 uchazečů bylo vyřazeno bez umístění.

Ke konci měsíce bylo evidováno na ÚP ČR, Krajské pobočce v hl. m. Praze 16.397 žen. Jejich podíl na celkovém počtu uchazečů činil 51,4 %. V evidenci bylo 2.003 osob se zdravotním postižením, což představovalo 6,3 % z celkového počtu nezaměstnaných.

Ke konci tohoto měsíce bylo evidováno 676 absolventů škol všech stupňů vzdělání a mladistvých, jejich počet klesl ve srovnání s předchozím měsícem o 80 osob a ve srovnání se stejným měsícem minulého roku byl vyšší o 171 osob. Na celkové nezaměstnanosti se podíleli 2,1 %.

Podporu v nezaměstnanosti pobíralo 7.713 uchazečů o zaměstnání, tj. 24,2 % všech uchazečů vedených v evidenci.

Podíl nezaměstnaných osob, tj. počet dosažitelných uchazečů o zaměstnání ve věku 15–64 let k obyvatelstvu stejného věku, klesl k 30. 06. 2021 na 3,4 %.

Podíl nezaměstnaných žen klesl na 3,6 %, podíl nezaměstnaných mužů klesl na 3,3 %.

Kraj evidoval k 30. 06. 2021 celkem 96.081 volných pracovních míst. Jejich počet byl o 3.877 vyšší, než v předchozím měsíci a o 12.112 vyšší než ve stejném měsíci minulého roku. Na jedno volné pracovní místo připadalo v průměru 0,3 uchazeče. Z celkového počtu nahlášených volných míst bylo 2.269 vhodných pro osoby se zdravotním postižením (OZP), na jedno volné pracovní místo připadalo 0,9 OZP. Volných pracovních míst pro absolventy a mladistvé bylo registrováno 4.926, na jedno



Úřad práce ČR

volné místo připadalo 0,1 uchazečů této kategorie. Z celkového počtu volných pracovních míst bylo 11.337 míst bez příznaku „pro cizince“. Na dalších 84.744 pozic pak mohli zaměstnavatelé přijímat také pracovníky ze zahraničí.

V rámci aktivní politiky zaměstnanosti (APZ) bylo od počátku roku 2021 prostřednictvím příspěvků APZ podpořeno 622 osob, z toho bylo zařazeno 593 osob do rekvalifikačních kurzů.

Informace o vývoji nezaměstnanosti v ČR v elektronické formě jsou zveřejněny na internetové adrese <https://www.mpsv.cz/web/cz/mesicni>.



1. Základní charakteristika vývoje nezaměstnanosti a volných pracovních míst v hl. m. Praze

Tabulka č. 1 - Vývoj nezaměstnanosti

ukazatel (celkový počet)		stav k		
		30. 06. 2020	31. 05. 2021	30. 06. 2021
evidovaní uchazeči o zaměstnání		27.405	32.808	31.905
- z toho	ženy	13.809	16.817	16.397
	absolventi a mladiství	505	756	676
	uchazeči se zdravotním postižením	1.712	2.043	2.003
uchazeči s nárokem na PvN		10.504	8.314	7.713
podíl nezaměstnaných osob v %		3,0	3,6	3,4
volná pracovní místa		83.969	92.204	96.081
počet uchazečů na 1 volné pracovní místo		0,3	0,4	0,3

Tabulka č. 2 - Tok nezaměstnanosti

ukazatel	počet uchazečů ve sledovaném měsíci		
	červen 2020	květen 2021	červen 2021
nově evidovaní uchazeči o zaměstnání	4.874	3.175	3.051
uchazeči s ukončenou evidencí a vyřazení	2.862	3.694	3.912
- z toho umístění celkem	2.319	2.658	2.738
- z toho umístění úřadem práce	575	568	582

Tabulka č. 3 – Nezaměstnanost v hl. m. Praze a ČR k 30. 06. 2021

okres	počet nezaměstnaných		volná pracovní místa	počet uchazečů na 1 VPM	podíl nezaměstnaných osob [%]
	celkem	z toho ženy			
Hl. m. Praha	31.905	16.397	96.081	0,3	3,4
Česká republika	273.302	142.733	355.612	0,8	3,7



2. Vybrané nástroje aktivní politiky zaměstnanosti v hl. m. Praze

Tabulka č. 4 – Osoby podpořené v rámci APZ a rekvalifikace uchazečů a zájemců o zaměstnání

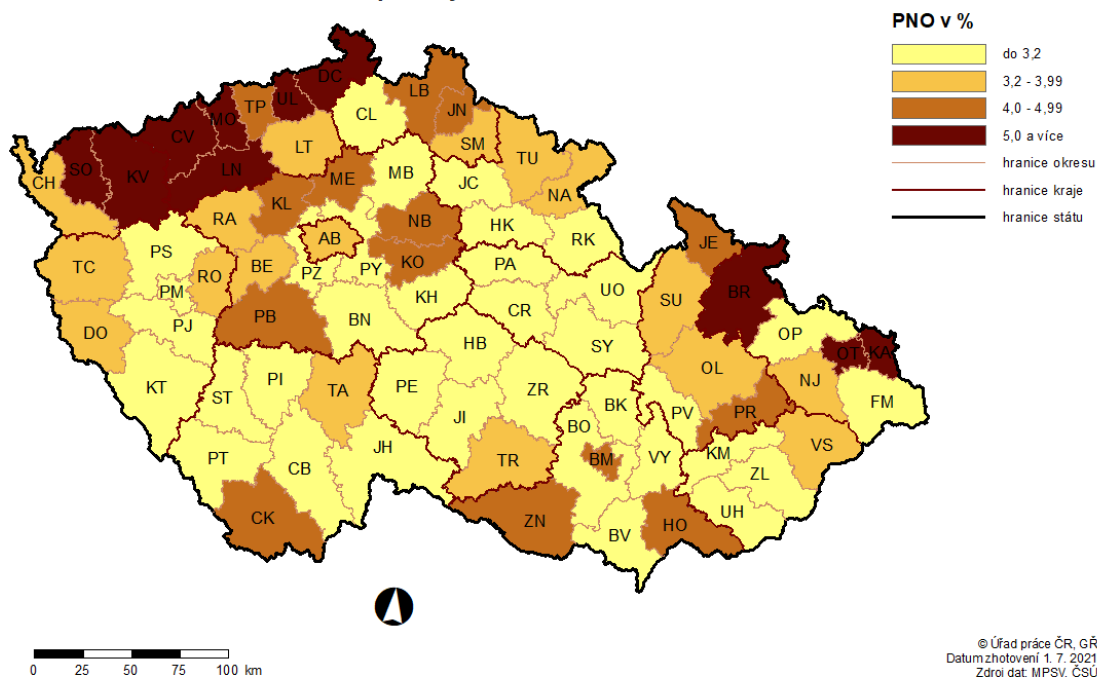
ukazatel (celkový počet)	stav k		celkem od počátku roku do	
	30.06.2020	30.06.2021	30.06.2020	30.06.2021
osoby podpořené v rámci APZ				
veřejně prospěšné práce (VPP)	9	3	6	1
veřejně prospěšné práce (VPP) - ESF ¹⁾	7	7	5	3
společensky účelná prac. místa (SÚPM)	0	2	0	2
společensky účelná prac. místa (SÚPM)-ESF ¹⁾	17	29	8	18
SÚPM – samostatně výděleč. činnost (SVČ)	11	4	0	3
SÚPM – samostatně výděleč. činnost (SVČ)-ESF ¹⁾	0	0	0	0
zřízení pracovního místa pro OZP (bez SVČ)	0	0	0	0
zřízení pracovního místa pro OZP – SVČ	0	1	0	0
vytvořená pracovní místa (NIP)	0	0	0	0
ostatní nástroje APZ	0	2	2	2
rekvalifikace uchazečů a zájemců o zaměstnání				
uchazeči a zájemci zařazení do rekvalifikací	0	0	0	0
uchazeči a zájemci zařazení do rekvalifikací – ESF ¹⁾	0	0	0	0
uchazeči a zájemci, kteří zahájili zvolenou rekvalifikaci	0	0	0	0
uchazeči a zájemci, kteří zahájili zvolenou rekvalifikaci – ESF ¹⁾	10	86	180	593
osoby podpořené v rámci APZ celkem	54	134	201	622

1) financováno převážně z Evropského sociálního fondu

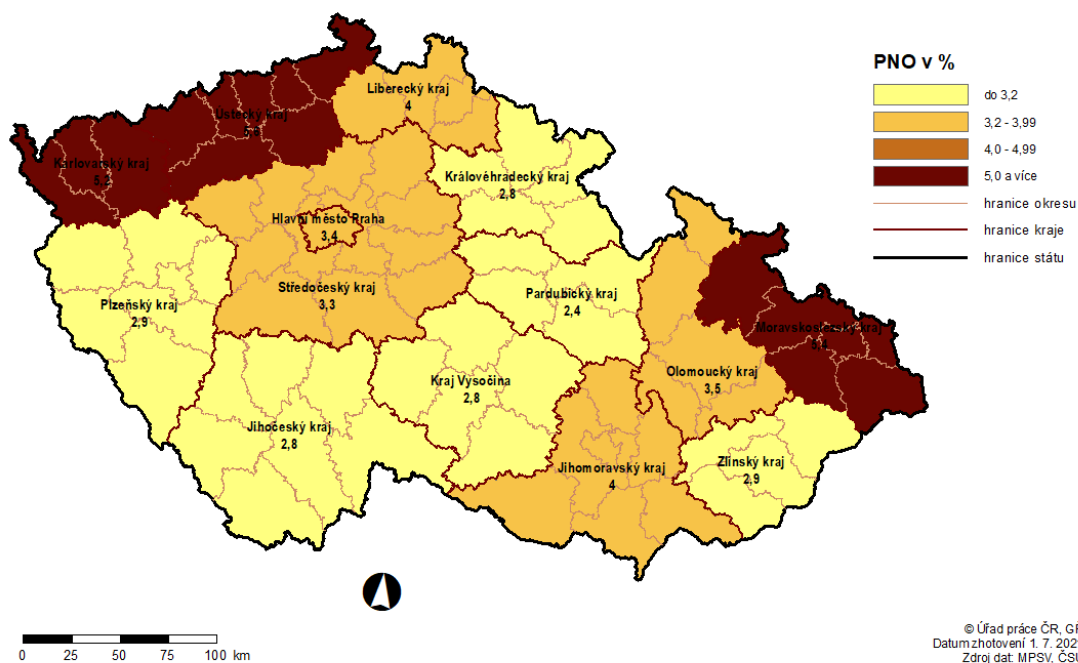
Podrobnější statistické údaje o nástrojích APZ naleznete na stránkách Integrovaného portálu MPSV, v měsíčních statistikách nezaměstnanosti
<https://www.mpsv.cz/web/cz/mesicni>

3. MAPA – Podíl nezaměstnaných osob

PODÍL NEZAMĚŠTNANÝCH OSOB (PNO) NA POČTU OBYVATEL
v okresech České republiky k 30. 6. 2021

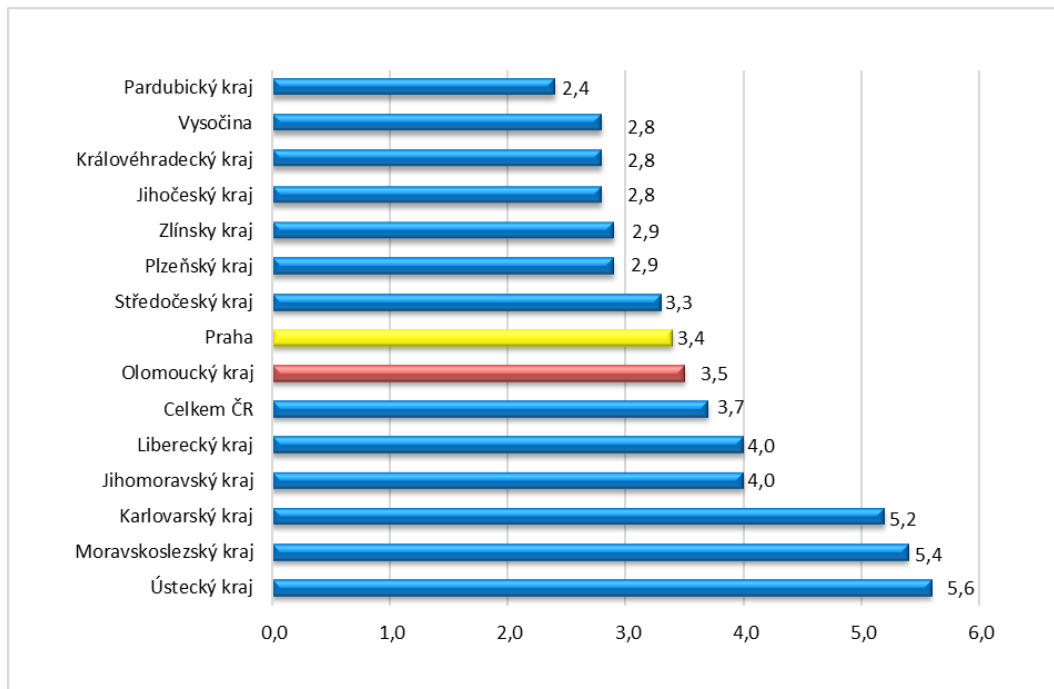


PODÍL NEZAMĚŠTNANÝCH OSOB (PNO) NA POČTU OBYVATEL
v krajích České republiky k 30. 6. 2021

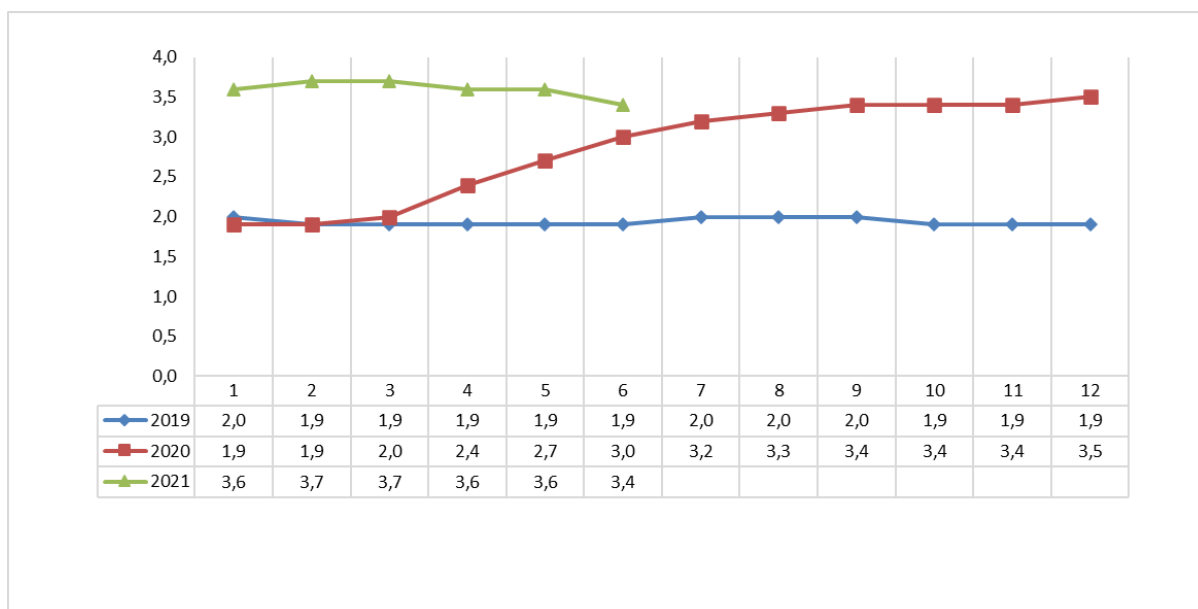


GRAFY

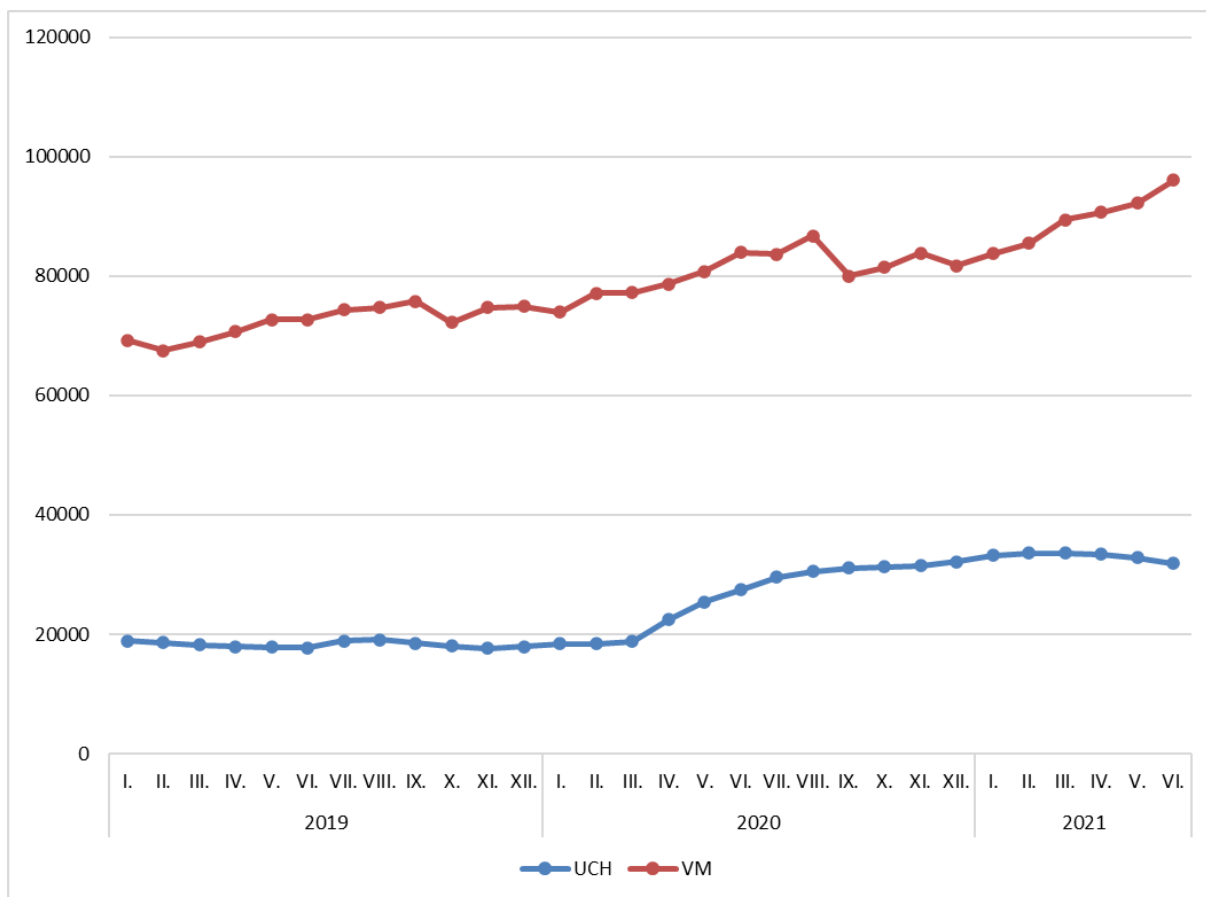
Graf č. 1 - Podíl nezaměstnaných osob v jednotlivých krajích ČR k 30. 06. 2021 v %



Graf č. 2 - Vývoj podílu nezaměstnaných v hl. m. Praze v letech 2019–2021 v %



Graf č. 3 - Vývoj počtu uchazečů a volných míst v hl. m. Praze v letech 2019–2021





Tabulka setříděných okresů k 30. 06. 2021

SETŘÍDĚNÍ OKRESŮ k 30. červnu 2021					
	PNO v %		meziměs. přrůst./ úbytek nezam. v %		počet uchazečů na 1 VPM
Karviná	9,0	Louny	-0,1	Karviná	10,2
Most	7,3	Ústí nad Labem	-1,0	Sokolov	5,3
Ostrava-město	6,7	Liberec	-1,1	Most	4,9
Chomutov	6,3	Rokycany	-1,6	Ústí nad Labem	4,9
Ústí nad Labem	6,3	Brno-město	-1,7	Bruntál	3,9
Sokolov	6,1	Kladno	-1,8	Děčín	3,0
Louny	5,7	Chomutov	-2,0	Ostrava-město	2,7
Bruntál	5,7	Tachov	-2,1	Znojmo	2,6
Karlovy Vary	5,6	Karviná	-2,2	Hodonín	2,5
Děčín	5,4	Brno-venkov	-2,3	Jeseník	2,4
Brno-město	4,9	Kolín	-2,4	Přerov	2,4
Hodonín	4,9	Havlíčkův Brod	-2,4	Louny	2,2
Kladno	4,9	Blansko	-2,4	Frydek-Místek	2,1
Znojmo	4,7	Tábor	-2,4	Šumperk	2,1
Teplice	4,7	Ostrava-město	-2,5	Opava	2,1
Mělník	4,6	Mladá Boleslav	-2,5	Karlovy Vary	2,0
Přerov	4,6	Praha	-2,8	Litoměřice	2,0
Liberec	4,6	Most	-2,8	Blansko	1,9
Nymburk	4,3	Nymburk	-3,0	Jablonec nad Nisou	1,9
Český Krumlov	4,2	Žďár nad Sázavou	-3,0	Žďár nad Sázavou	1,7
Příbram	4,2	Plzeň-jih	-3,1	Třebíč	1,7
Jeseník	4,2	Hradec Králové	-3,1	Teplice	1,6
Kolín	4,1	Litoměřice	-3,4	Trutnov	1,6
Jablonec nad Nisou	4,0	Hodonín	-3,5	Kroměříž	1,5
Cheb	3,9	Mělník	-3,7	Česká Lípa	1,4
Semily	3,8	Beroun	-3,8	Kladno	1,4
Vsetín	3,8	Rakovník	-4,0	Olomouc	1,4
Šumperk	3,7	České Budějovice	-4,0	Nový Jičín	1,3
Tábor	3,5	Teplice	-4,1	Semily	1,3
Litoměřice	3,5	Přerov	-4,2	Rakovník	1,1
Třebíč	3,5	Náchod	-4,3	Břeclav	1,1
Praha	3,4	Kroměříž	-4,6	Vsetín	1,1
Beroun	3,4	Uherské Hradiště	-5,0	Cheb	1,1
Náchod	3,4	Příbram	-5,1	Havlíčkův Brod	1,0
Domažlice	3,4	Praha-východ	-5,1	Prostějov	1,0
Olomouc	3,3	Jablonec nad Nisou	-5,2	Náchod	0,9
Tachov	3,3	Strakonice	-5,2	Liberec	0,9
Rokycany	3,2	Sokolov	-5,2	Strakonice	0,9
Rakovník	3,2	Opava	-5,3	Brno-venkov	0,9
Trutnov	3,2	Kutná Hora	-5,4	Chomutov	0,9
Nový Jičín	3,2	Zlín	-5,4	Uherské Hradiště	0,9
Frydek-Místek	3,1	Semily	-5,5	Vyškov	0,8
Žďár nad Sázavou	3,1	Bruntál	-5,6	Nymburk	0,8
Břeclav	3,1	Rychnov nad Kněžnou	-5,6	Brno-město	0,8
Kutná Hora	3,0	Nový Jičín	-5,7	Kolín	0,7
Plzeň-sever	3,0	Frydek-Místek	-5,8	České Budějovice	0,7
Blansko	3,0	Chrudim	-5,9	Příbram	0,7
Brno-venkov	3,0	Vsetín	-6,0	Jindřichův Hradec	0,7
Česká Lípa	3,0	Pardubice	-6,2	Hradec Králové	0,7
Hradec Králové	2,9	Domažlice	-6,4	Zlín	0,7
Plzeň-město	2,9	Písek	-6,4	Plzeň-sever	0,7
České Budějovice	2,9	Praha-západ	-6,4	Tábor	0,7
Kroměříž	2,8	Jihlava	-6,5	Rokycany	0,6
Opava	2,8	Ústí nad Orlicí	-6,5	Ústí nad Orlicí	0,6
Zlín	2,6	Třebíč	-6,5	Kutná Hora	0,6
Jihlava	2,6	Plzeň-město	-6,6	Chrudim	0,6
Havlíčkův Brod	2,6	Olomouc	-6,7	Mělník	0,6
Chrudim	2,6	Plzeň-sever	-6,7	Praha-západ	0,6
Praha-západ	2,5	Šumperk	-6,8	Písek	0,6
Uherské Hradiště	2,5	Děčín	-7,1	Jihlava	0,6
Strakonice	2,5	Vyškov	-7,4	Jičín	0,5
Klatovy	2,4	Svitavy	-7,4	Benešov	0,5
Vyškov	2,4	Jičín	-7,5	Svitavy	0,5
Plzeň-jih	2,4	Česká Lípa	-7,5	Beroun	0,5
Prostějov	2,4	Karlovy Vary	-7,6	Klatovy	0,5
Pardubice	2,3	Pelhřimov	-7,8	Domažlice	0,5
Písek	2,3	Trutnov	-8,0	Plzeň-město	0,4
Ústí nad Orlicí	2,3	Znojmo	-8,6	Rychnov nad Kněžnou	0,4
Svitavy	2,2	Klatovy	-9,1	Český Krumlov	0,4
Prachatice	2,1	Břeclav	-9,3	Prachatice	0,4
Mladá Boleslav	2,0	Cheb	-9,3	Praha	0,3
Benešov	2,0	Prachatice	-9,8	Pardubice	0,3
Jindřichův Hradec	1,9	Benešov	-10,6	Pelhřimov	0,2
Jičín	1,9	Český Krumlov	-11,1	Plzeň-jih	0,2
Praha-východ	1,9	Prostějov	-11,2	Mladá Boleslav	0,2
Rychnov nad Kněžnou	1,7	Jindřichův Hradec	-14,7	Tachov	0,1
Pelhřimov	1,6	Jeseník	-17,8	Praha-východ	0,1
Celkem ČR	3,7	Celkem ČR	-4,4	Celkem ČR	0,8



SETRŽIDĚNÍ OKRESŮ k 30. červnu 2021

Uchazeči o zaměstnání		Volná pracovní místa		Počet uchazečů na 1 VPM	
Praha	31905	Praha	96081	Karviná	10,2
Karviná	14696	Praha-východ	18677	Sokolov	5,3
Ostrava-město	14596	Brno-město	16760	Most	4,9
Brno-město	13112	Mladá Boleslav	9774	Ústí nad Labem	4,9
Kladno	5589	Pardubice	9768	Bruntál	3,9
Most	5567	Plzeň-město	9146	Děčín	3,0
Liberec	5526	Tachov	8772	Ostrava-město	2,7
Chomutov	5411	Chomutov	6284	Znojmo	2,6
Hodonín	5276	Liberec	5897	Hodonín	2,5
Olomouc	5177	Mělník	5588	Jeseník	2,4
Ústí nad Labem	5058	Ostrava-město	5368	Přerov	2,4
Frýdek-Místek	4642	České Budějovice	5196	Louny	2,2
Děčín	4589	Brno-venkov	5104	Frýdek-Místek	2,1
Brno-venkov	4583	Zlín	4954	Šumperk	2,1
Karlovy Vary	4320	Hradec Králové	4725	Opava	2,1
Teplice	4159	Plzeň-jih	4651	Karlovy Vary	2,0
Plzeň-město	4004	Český Krumlov	4495	Litoměřice	2,0
Přerov	3948	Beroun	4488	Blansko	1,9
České Budějovice	3769	Příbram	4466	Jablonec nad Nisou	1,9
Vsetín	3693	Praha-západ	4286	Žďár nad Sázavou	1,7
Sokolov	3684	Kladno	3958	Třebíč	1,7
Znojmo	3615	Kolín	3935	Teplice	1,6
Bruntál	3495	Tábor	3725	Trutnov	1,6
Mělník	3484	Olomouc	3701	Kroměříž	1,5
Louny	3472	Nymburk	3673	Česká Lípa	1,4
Zlín	3412	Jihlava	3608	Kladno	1,4
Opava	3397	Ústí nad Orlicí	3387	Olomouc	1,4
Hradec Králové	3337	Vsetín	3296	Nový Jičín	1,3
Nový Jičín	3271	Svitavy	3132	Semily	1,3
Příbram	3214	Domažlice	3063	Rakovník	1,1
Šumperk	2980	Pelhřimov	3041	Břeclav	1,1
Nymburk	2909	Klatovy	3037	Vsetín	1,1
Kolín	2902	Uherské Hradiště	2943	Cheb	1,1
Pardubice	2896	Chrudim	2898	Havlíčkův Brod	1,0
Litoměřice	2843	Plzeň-sever	2663	Prostějov	1,0
Třebíč	2631	Benešov	2605	Náchod	0,9
Praha-západ	2555	Náchod	2603	Liberec	0,9
Trutnov	2528	Teplice	2577	Strakonice	0,9
Uherské Hradiště	2520	Nový Jičín	2555	Brno-venkov	0,9
Žďár nad Sázavou	2504	Kutná Hora	2509	Chomutov	0,9
Náchod	2458	Rychnov nad Kněžnou	2199	Uherské Hradiště	0,9
Jablonec nad Nisou	2448	Frýdek-Místek	2196	Vyškov	0,8
Tábor	2442	Cheb	2191	Nymburk	0,8
Břeclav	2430	Karlovy Vary	2151	Brno-město	0,8
Praha-východ	2420	Břeclav	2135	Kolín	0,7
Cheb	2419	Hodonín	2132	České Budějovice	0,7
Beroun	2275	Prachatice	2093	Příbram	0,7
Česká Lípa	2254	Jičín	2051	Jindřichův Hradec	0,7
Blansko	2243	Písek	2030	Hradec Králové	0,7
Ústí nad Orlicí	2160	Vyškov	1883	Zlín	0,7
Jihlava	2032	Prostějov	1817	Plzeň-sever	0,7
Kroměříž	1997	Rokycany	1700	Tábor	0,7
Semily	1842	Jindřichův Hradec	1691	Rokycany	0,6
Chrudim	1820	Opava	1651	Ústí nad Orlicí	0,6
Mladá Boleslav	1796	Přerov	1649	Kutná Hora	0,6
Prostějov	1774	Havlíčkův Brod	1633	Chrudim	0,6
Český Krumlov	1770	Trutnov	1629	Mělník	0,6
Plzeň-sever	1746	Louny	1612	Praha-západ	0,6
Havlíčkův Brod	1686	Česká Lípa	1592	Písek	0,6
Svitavy	1599	Třebíč	1560	Jihlava	0,6
Kutná Hora	1578	Děčín	1531	Jičín	0,5
Vyškov	1551	Litoměřice	1456	Benešov	0,5
Klatovy	1474	Strakonice	1446	Svitavy	0,5
Domažlice	1395	Karviná	1445	Beroun	0,5
Benešov	1364	Žďár nad Sázavou	1442	Klatovy	0,5
Strakonice	1338	Semily	1441	Domažlice	0,5
Tachov	1262	Šumperk	1423	Plzeň-město	0,4
Rakovník	1215	Znojmo	1378	Rychnov nad Kněžnou	0,4
Jindřichův Hradec	1207	Kroměříž	1343	Český Krumlov	0,4
Písek	1156	Jablonec nad Nisou	1271	Prachatice	0,4
Jeseník	1114	Blansko	1160	Praha	0,3
Rokycany	1099	Most	1140	Pardubice	0,3
Jičín	1090	Rakovník	1058	Pelhřimov	0,2
Plzeň-jih	1078	Ústí nad Labem	1039	Plzeň-jih	0,2
Rychnov nad Kněžnou	923	Bruntál	895	Mladá Boleslav	0,2
Prachatice	822	Sokolov	701	Tachov	0,1
Pelhřimov	756	Jeseník	459	Praha-východ	0,1
Celkem ČR	273302	Celkem ČR	355612	Celkem ČR	0,8



SETRŽIDĚNÍ OKRESŮ k 30. červnu 2021

Osoby se ZP		Volná pracovní místa pro OZP		Počet osob se ZP na 1 VPM pro OZP	
Ostrava-město	2261	Praha	2269	Kolín	18,9
Karviná	2009	Brno-město	727	Chomutov	14,7
Praha	2003	České Budějovice	529	Ústí nad Labem	12,7
Brno-město	1321	Ostrava-město	523	Mělník	11,8
Hodonín	1037	Zlín	384	Sokolov	10,9
Frýdek-Místek	938	Plzeň-město	353	Karviná	10,3
Brno-venkov	822	Praha-východ	332	Most	7,5
Olomouc	809	Svitavy	312	Znojmo	7,4
Teplíce	763	Liberec	311	Bruntál	7,1
Most	762	Vsetín	283	Jeseník	7,0
Chomutov	749	Olomouc	256	Litoměřice	6,8
Liberec	690	Uherské Hradiště	256	Ústí nad Orlicí	6,6
Děčín	681	Kroměříž	231	Žďár nad Sázavou	6,5
Bruntál	659	Náchod	209	Jablonec nad Nisou	5,9
Louny	650	Příbram	206	Teplíce	5,7
Opava	631	Frýdek-Místek	201	Hodonín	5,6
Zlín	609	Karviná	195	Brno-venkov	5,6
Litoměřice	602	Tábor	190	Česká Lípa	5,5
Přerov	584	Jihlava	189	Nymburk	5,4
Hradec Králové	582	Hodonín	184	Strakonice	5,1
Plzeň-město	571	Prostějov	184	Jičín	5,0
Ústí nad Labem	570	Hradec Králové	183	Frýdek-Místek	4,7
Šumperk	568	Přerov	167	Louny	4,6
České Budějovice	551	Nový Jičín	166	Břeclav	4,6
Žďár nad Sázavou	550	Děčín	165	Karlovy Vary	4,6
Blansko	543	Opava	159	Trutnov	4,5
Uherské Hradiště	540	Šumperk	155	Chrudim	4,3
Nový Jičín	536	Brno-venkov	147	Pardubice	4,3
Kladno	497	Beroun	140	Ostrava-město	4,3
Trutnov	495	Louny	140	Plzeň-sever	4,2
Znojmo	495	Třebíč	138	Děčín	4,1
Vsetín	476	Mladá Boleslav	137	Semily	4,1
Kolín	472	Havlíčkův Brod	136	Kutná Hora	4,1
Ústí nad Orlicí	465	Teplíce	135	Blansko	4,0
Břeclav	457	Blansko	135	Kladno	4,0
Česká Lípa	455	Plzeň-jih	131	Opava	4,0
Havlíčkův Brod	439	Kladno	124	Domažlice	3,9
Pardubice	437	Písek	121	Rakovník	3,7
Náchod	419	Pelhřimov	116	Šumperk	3,7
Sokolov	414	Trutnov	111	Přerov	3,5
Tábor	396	Vyškov	110	Rokycany	3,3
Svitavy	391	Český Krumlov	106	Nový Jičín	3,2
Příbram	388	Most	101	Havlíčkův Brod	3,2
Kroměříž	370	Pardubice	101	Cheb	3,2
Chrudim	355	Tachov	100	Vyškov	3,2
Nymburk	352	Břeclav	99	Hradec Králové	3,2
Strakonice	351	Bruntál	93	Rychnov nad Kněžnou	3,2
Vyškov	351	Klatovy	92	Olomouc	3,2
Jablonec nad Nisou	338	Benešov	88	Jindřichův Hradec	3,1
Karlovy Vary	335	Litoměřice	88	Klatovy	3,0
Prostějov	334	Žďár nad Sázavou	85	Prachatice	3,0
Kutná Hora	318	Praha-západ	83	Tachov	2,7
Mělník	318	Česká Lípa	82	Český Krumlov	2,6
Semily	304	Chrudim	82	Praha-západ	2,3
Jihlava	301	Rakovník	79	Liberec	2,2
Rakovník	296	Kutná Hora	78	Třebíč	2,1
Třebíč	296	Rokycany	78	Uherské Hradiště	2,1
Beroun	284	Jindřichův Hradec	75	Benešov	2,1
Český Krumlov	279	Semily	74	Tábor	2,1
Klatovy	277	Cheb	73	Beroun	2,0
Tachov	269	Karlovy Vary	73	Náchod	2,0
Domažlice	262	Ústí nad Orlicí	70	Příbram	1,9
Rokycany	261	Strakonice	69	Plzeň-jih	1,8
Plzeň-sever	251	Domažlice	68	Brno-město	1,8
Plzeň-jih	242	Znojmo	67	Prostějov	1,8
Cheb	233	Nymburk	65	Mladá Boleslav	1,7
Mladá Boleslav	231	Plzeň-sever	60	Vsetín	1,7
Jindřichův Hradec	229	Prachatice	58	Plzeň-město	1,6
Praha-západ	190	Jablonec nad Nisou	57	Kroměříž	1,6
Benešov	185	Rychnov nad Kněžnou	57	Jihlava	1,6
Jičín	184	Chomutov	51	Zlín	1,6
Písek	183	Ústí nad Labem	45	Pelhřimov	1,5
Rychnov nad Kněžnou	181	Sokolov	38	Písek	1,5
Pelhřimov	176	Jičín	37	Svitavy	1,3
Prachatice	172	Mělník	27	České Budějovice	1,0
Praha-východ	170	Kolín	25	Praha	0,9
Jeseník	153	Jeseník	22	Praha-východ	0,5
Celkem ČR	39318	Celkem ČR	13686	Celkem ČR	2,9