



# Úřad práce ČR

Krajská pobočka Úřadu práce ČR v hl. m. Praze

**Měsíční statistická zpráva**

**Červenec 2021**

Zprávu předkládá:

**Ing. Martina Bundová**

vedoucí oddělení projektů EU

<https://www.uradprace.cz/web/cz/statistiky-praha>

**Hl. m. Praha 2021**



## Informace o nezaměstnanosti v hl. m. Praze k 31. 07. 2021

*V tomto měsíci celkový počet uchazečů o zaměstnání vzrostl o 0,04 % na 31.917, počet hlášených volných pracovních míst vzrostl o 0,2 % na 96.249 a podíl nezaměstnaných osob zůstal na 3,4 %.*

K 31. 07. 2021 evidoval Úřad práce ČR (ÚP ČR), Krajská pobočka v hl. m. Praze celkem 31.917 uchazečů o zaměstnání. Jejich počet byl o 12 vyšší než na konci předchozího měsíce, ve srovnání se stejným obdobím minulého roku je vyšší o 2.350 osob. Z tohoto počtu bylo 30.006 dosažitelných uchazečů o zaměstnání ve věku 15–64 let. Bylo to o 12 více než na konci předchozího měsíce. Ve srovnání se stejným obdobím minulého roku byl jejich počet vyšší o 2.110 osob.

V průběhu měsíce bylo nově zaevidováno 3.332 osob. Ve srovnání s minulým měsícem to bylo více o 281 osob a v porovnání se stejným obdobím předchozího roku méně o 1.936 osob.

Z evidence během měsíce odešlo celkem 3.309 uchazečů (ukončená evidence, vyřazení uchazeči). Bylo to o 603 osob méně než v předchozím měsíci a o 255 osob více než ve stejném měsíci minulého roku. Do zaměstnání z nich ve sledovaném měsíci nastoupilo 2.117, tj. o 621 méně než v předchozím měsíci a o 171 méně než ve stejném měsíci minulého roku, 453 uchazečů o zaměstnání bylo umístěno prostřednictvím Úřadu práce, tj. o 129 méně než v předchozím měsíci a o 34 méně než ve stejném období minulého roku, 579 uchazečů bylo vyřazeno bez umístění.

Ke konci měsíce bylo evidováno na ÚP ČR, Krajské pobočce v hl. m. Praze 16.681 žen. Jejich podíl na celkovém počtu uchazečů činil 52,3 %. V evidenci bylo 2.008 osob se zdravotním postižením, což představovalo 6,3 % z celkového počtu nezaměstnaných.

Ke konci tohoto měsíce bylo evidováno 656 absolventů škol všech stupňů vzdělání a mladistvých, jejich počet klesl ve srovnání s předchozím měsícem o 20 osob a ve srovnání se stejným měsícem minulého roku byl vyšší o 111 osob. Na celkové nezaměstnanosti se podíleli 2,1 %.

Podporu v nezaměstnanosti pobíralo 7.866 uchazečů o zaměstnání, tj. 24,6 % všech uchazečů vedených v evidenci.

Podíl nezaměstnaných osob, tj. počet dosažitelných uchazečů o zaměstnání ve věku 15–64 let k obyvatelstvu stejného věku, zůstal k 31. 07. 2021 na 3,4 %.

Podíl nezaměstnaných žen zůstal na 3,6 %, podíl nezaměstnaných mužů klesl na 3,2 %.

Kraj evidoval k 31. 07. 2021 celkem 96.249 volných pracovních míst. Jejich počet byl o 168 vyšší, než v předchozím měsíci a o 12.577 vyšší než ve stejném měsíci minulého roku. Na jedno volné pracovní místo připadalo v průměru 0,3 uchazeče. Z celkového počtu nahlášených volných míst bylo 2.223 vhodných pro osoby se zdravotním postižením (OZP), na jedno volné pracovní místo připadalo 0,9 OZP. Volných pracovních míst pro absolventy a mladistvé bylo registrováno 4.854, na jedno



Úřad práce ČR

volné místo připadalo 0,1 uchazečů této kategorie. Z celkového počtu volných pracovních míst bylo 11.215 míst bez příznaku „pro cizince“. Na dalších 85.034 pozic pak mohli zaměstnavatelé přijímat také pracovníky ze zahraničí.

V rámci aktivní politiky zaměstnanosti (APZ) bylo od počátku roku 2021 prostřednictvím příspěvků APZ podpořeno 710 osob, z toho bylo zařazeno 677 osob do rekvalifikačních kurzů.

Informace o vývoji nezaměstnanosti v ČR v elektronické formě jsou zveřejněny na internetové adrese <https://www.mpsv.cz/web/cz/mesicni>.



## 1. Základní charakteristika vývoje nezaměstnanosti a volných pracovních míst v hl. m. Praze

Tabulka č. 1 - Vývoj nezaměstnanosti

ukazatel (celkový počet)		stav k		
		31. 07. 2020	30. 06. 2021	31. 07. 2021
evidovaní uchazeči o zaměstnání		29.567	31.905	31.917
- z toho	ženy	15.075	16.397	16.681
	absolventi a mladiství	545	676	656
	uchazeči se zdravotním postižením	1.781	2.003	2.008
uchazeči s nárokem na PvN		11.240	7.713	7.866
podíl nezaměstnaných osob v %		3,2	3,4	3,4
volná pracovní místa		83.672	96.081	96.249
počet uchazečů na 1 volné pracovní místo		0,4	0,3	0,3

Tabulka č. 2 - Tok nezaměstnanosti

ukazatel	počet uchazečů ve sledovaném měsíci		
	červenec 2020	červen 2021	červenec 2021
nově evidovaní uchazeči o zaměstnání	5.268	3.051	3.332
uchazeči s ukončenou evidencí a vyřazení	3.054	3.912	3.309
- z toho umístění celkem	2.288	2.738	2.117
- z toho umístění úřadem práce	487	582	453

Tabulka č. 3 – Nezaměstnanost v hl. m. Praze a ČR k 31. 07. 2021

okres	počet nezaměstnaných		volná pracovní místa	počet uchazečů na 1 VPM	podíl nezaměstnaných osob [%]
	celkem	z toho ženy			
Hl. m. Praha	31.917	16.681	96.249	0,3	3,4
Česká republika	272.178	144.834	358.152	0,8	3,7



## 2. Vybrané nástroje aktivní politiky zaměstnanosti v hl. m. Praze

Tabulka č. 4 – Osoby podpořené v rámci APZ a rekvalifikace uchazečů a zájemců o zaměstnání

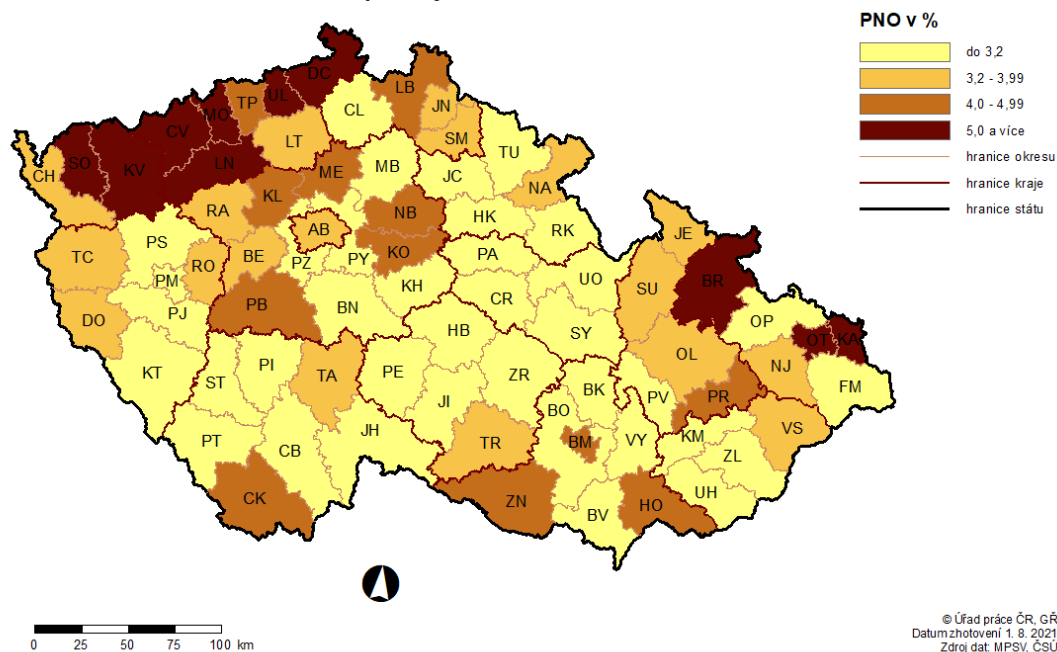
ukazatel (celkový počet)	stav k		celkem od počátku roku do	
	31.07.2020	31.07.2021	31.07.2020	31.07.2021
<b>osoby podpořené v rámci APZ</b>				
veřejně prospěšné práce (VPP)	13	3	11	1
veřejně prospěšné práce (VPP) - ESF <sup>1)</sup>	7	7	5	3
společensky účelná prac. místa (SÚPM)	0	3	0	3
společensky účelná prac. místa (SÚPM)-ESF <sup>1)</sup>	17	29	10	20
SÚPM – samostatně výděleč. činnost (SVČ)	9	5	1	4
SÚPM – samostatně výděleč. činnost (SVČ)-ESF <sup>1)</sup>	0	0	0	0
zřízení pracovního místa pro OZP (bez SVČ)	0	0	0	0
zřízení pracovního místa pro OZP – SVČ	0	1	0	0
vytvořená pracovní místa (NIP)	0	1	0	1
ostatní nástroje APZ	0	1	2	1
<b>rekvalifikace uchazečů a zájemců o zaměstnání</b>				
uchazeči a zájemci zařazení do rekvalifikací	0	0	0	0
uchazeči a zájemci zařazení do rekvalifikací – ESF <sup>1)</sup>	0	0	0	0
uchazeči a zájemci, kteří zahájili zvolenou rekvalifikaci	0	0	0	0
uchazeči a zájemci, kteří zahájili zvolenou rekvalifikaci – ESF <sup>1)</sup>	30	67	234	677
<b>osoby podpořené v rámci APZ celkem</b>	<b>76</b>	<b>117</b>	<b>263</b>	<b>710</b>

1) financováno převážně z Evropského sociálního fondu

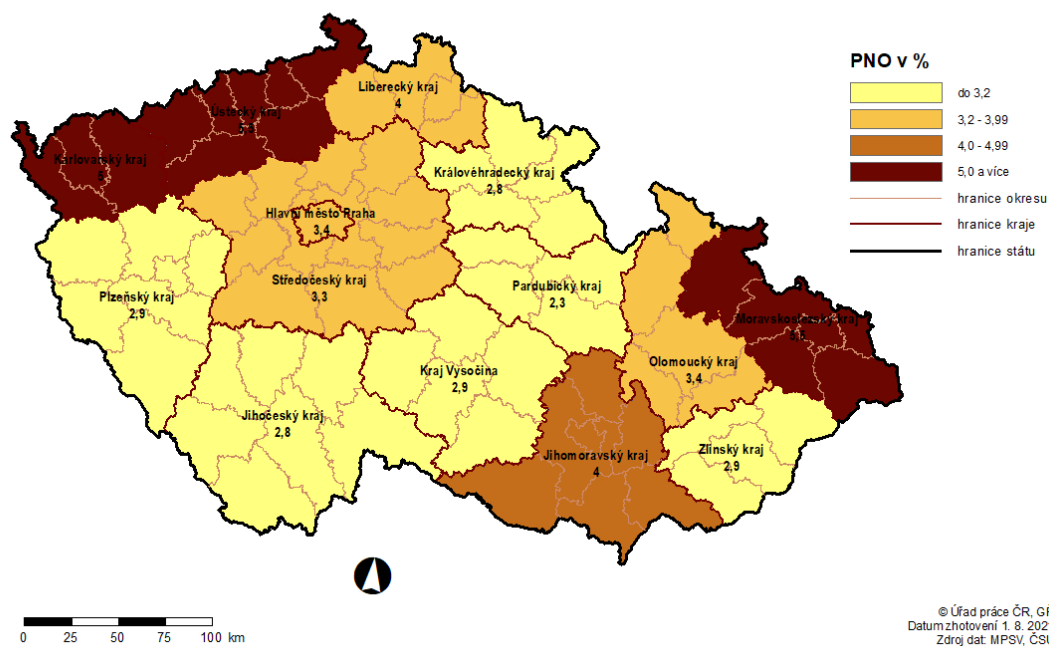
Podrobnější statistické údaje o nástrojích APZ naleznete na stránkách Integrovaného portálu MPSV, v měsíčních statistikách nezaměstnanosti  
<https://www.mpsv.cz/web/cz/mesicni>

### 3. MAPA – Podíl nezaměstnaných osob

**PODÍL NEZAMĚŠTNANÝCH OSOB (PNO) NA POČTU OBYVATEL**  
v okresech České republiky k 31. 7. 2021

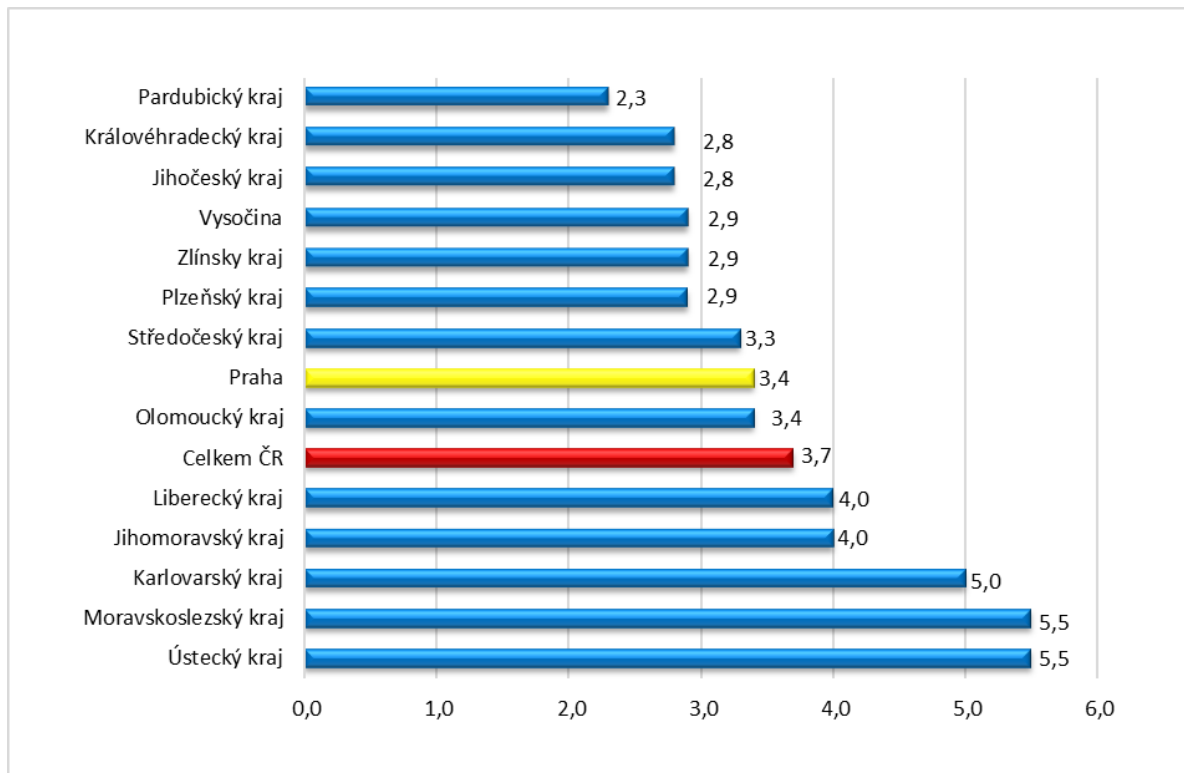


**PODÍL NEZAMĚŠTNANÝCH OSOB (PNO) NA POČTU OBYVATEL**  
v krajích České republiky k 31. 7. 2021

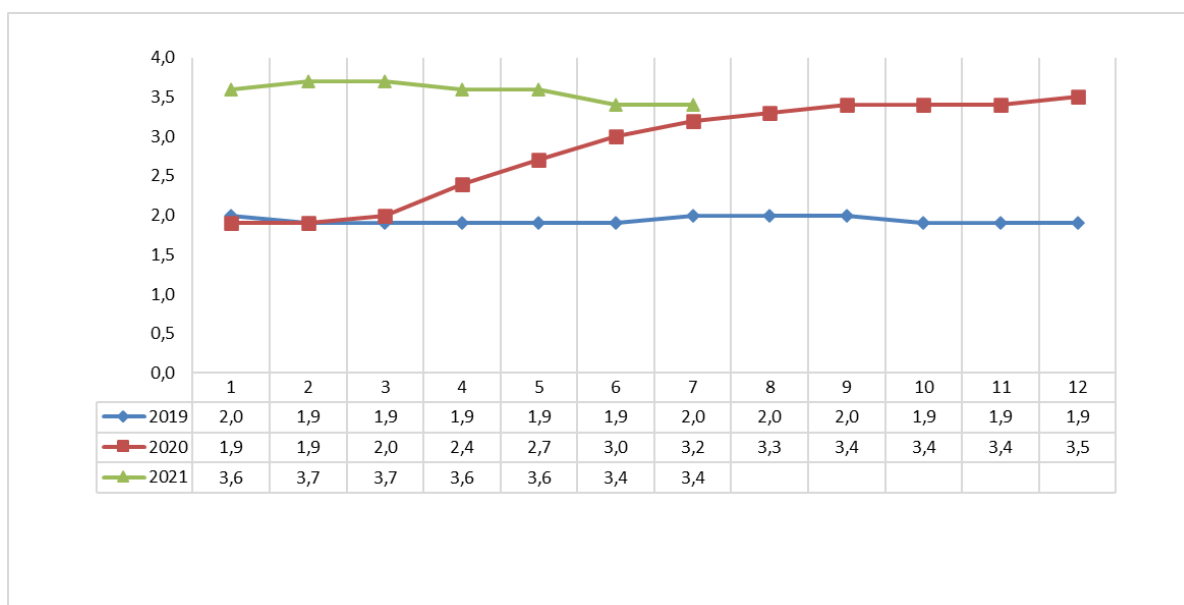


## GRAFY

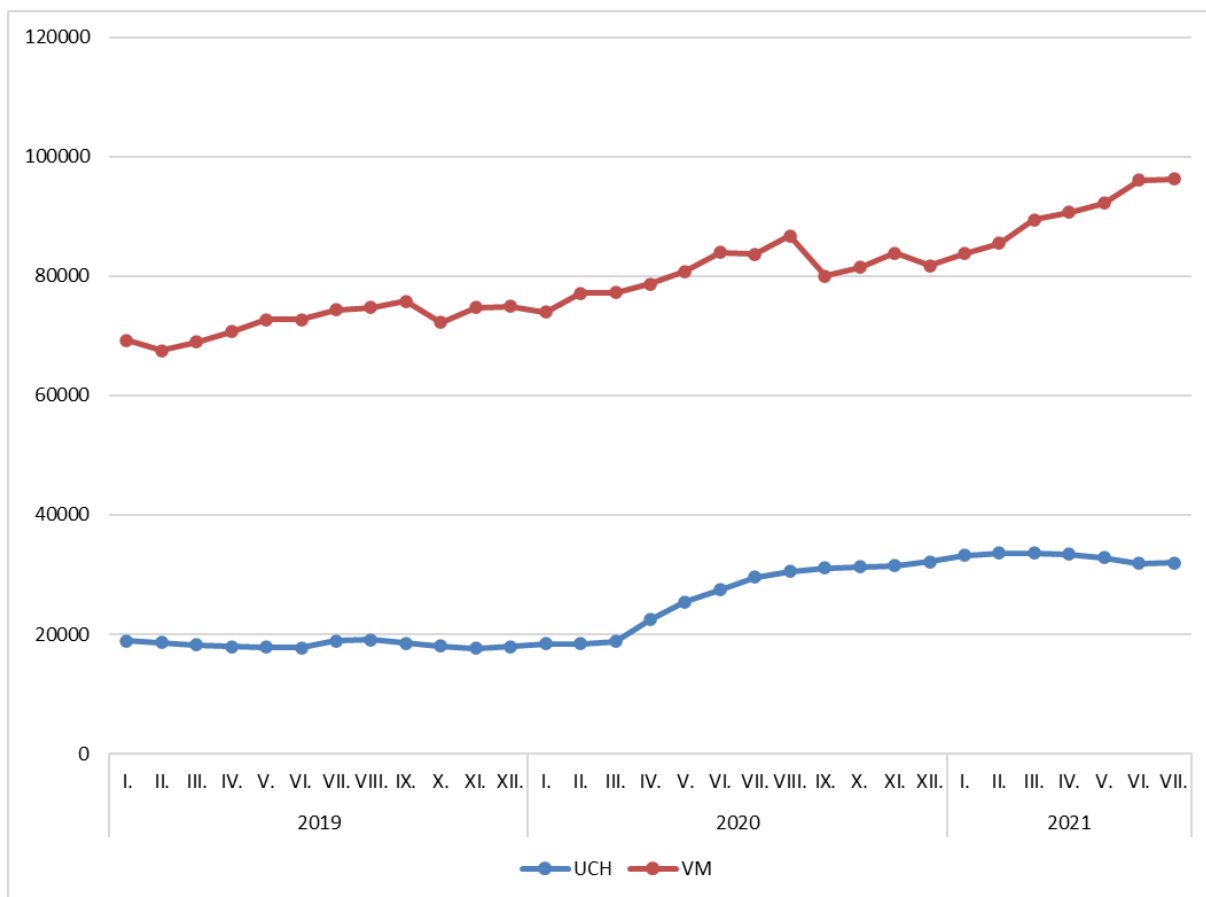
Graf č. 1 - Podíl nezaměstnaných osob v jednotlivých krajích ČR k 31. 07. 2021 v %



Graf č. 2 - Vývoj podílu nezaměstnaných v hl. m. Praze v letech 2019–2021 v %



Graf č. 3 - Vývoj počtu uchazečů a volných míst v hl. m. Praze v letech 2019–2021







Tabulka setříděných okresů k 31. 07. 2021

SETŘÍDĚNÍ OKRESŮ k 31. červenci 2021					
	PNO v %		meziměs. přrůst./ úbytek nezam. v %		počet uchazečů na 1 VPM
Karviná	9,0	Pelhřimov	4,5	Karviná	10,4
Most	7,1	Jihlava	4,4	Most	4,8
Ostrava-město	6,7	Žďár nad Sázavou	2,9	Ústí nad Labem	4,8
Ústí nad Labem	6,3	Blansko	2,8	Sokolov	4,8
Chomutov	6,1	Havíčkův Brod	2,6	Bruntál	3,8
Sokolov	5,8	Mladá Boleslav	2,1	Děčín	2,9
Louny	5,7	Brno-venkov	2,1	Ostrava-město	2,9
Bruntál	5,7	Třebíč	2,0	Znojmo	2,6
Karlovy Vary	5,3	Vyškov	1,7	Hodonín	2,5
Děčín	5,2	Uherské Hradiště	1,7	Přerov	2,5
Brno-město	5,0	Liberec	1,7	Jeseník	2,2
Hodonín	4,9	Nový Jičín	1,6	Frydek-Místek	2,2
Kladno	4,9	Tachov	1,6	Louny	2,0
Znojmo	4,7	Kutná Hora	1,6	Opava	1,9
Liberec	4,6	Frydek-Místek	1,4	Blansko	1,9
Teplice	4,6	Opava	1,2	Šumperk	1,9
Mělník	4,6	Nymburk	1,2	Karlovy Vary	1,8
Přerov	4,5	České Budějovice	0,9	Jablonec nad Nisou	1,8
Nymburk	4,3	Náchod	0,9	Litoměřice	1,8
Příbram	4,1	Hradec Králové	0,8	Žďár nad Sázavou	1,7
Český Krumlov	4,1	Písek	0,7	Třebíč	1,7
Kolín	4,1	Brno-město	0,7	Teplice	1,6
Jablonec nad Nisou	4,0	Rakovník	0,5	Trutnov	1,5
Cheb	3,8	Ostrava-město	0,5	Kroměříž	1,4
Semily	3,8	Kladno	0,5	Kladno	1,4
Jeseník	3,8	Louny	0,5	Olomouc	1,4
Vsetín	3,7	Svitavy	0,4	Nový Jičín	1,3
Šumperk	3,6	Zlín	0,4	Česká Lípa	1,3
Tábor	3,5	Rychnov nad Kněžnou	0,3	Rakovník	1,2
Třebíč	3,5	Břeclav	0,3	Semily	1,2
Náchod	3,4	Beroun	0,1	Břeclav	1,1
Praha	3,4	Praha	0,0	Vsetín	1,1
Beroun	3,4	Karviná	0,0	Náchod	1,0
Litoměřice	3,4	Bruntál	0,0	Havíčkův Brod	1,0
Tachov	3,3	Strakonice	-0,1	Chomutov	1,0
Domažlice	3,3	Mělník	-0,1	Liberec	0,9
Nový Jičín	3,3	Tábor	-0,1	Strakonice	0,9
Olomouc	3,2	Benešov	-0,1	Prostějov	0,9
Rokycany	3,2	Ústí nad Labem	-0,2	Uherské Hradiště	0,9
Rakovník	3,2	Semily	-0,4	Brno-venkov	0,8
Trutnov	3,2	Hodonín	-0,5	Cheb	0,8
Žďár nad Sázavou	3,2	Plzeň-město	-0,5	Vyškov	0,8
Frydek-Místek	3,1	Kroměříž	-0,6	Kolín	0,8
Blansko	3,1	Ústí nad Orlicí	-0,6	Nymburk	0,8
Břeclav	3,1	Kolín	-0,7	Brno-město	0,8
Brno-venkov	3,1	Příbram	-0,8	České Budějovice	0,7
Kutná Hora	3,0	Pardubice	-0,9	Příbram	0,7
Hradec Králové	3,0	Teplice	-1,3	Hradec Králové	0,7
Plzeň-město	2,9	Vsetín	-1,4	Plzeň-sever	0,7
Plzeň-sever	2,9	Rokycany	-1,4	Kutná Hora	0,7
Česká Lípa	2,9	Znojmo	-1,4	Zlín	0,6
České Budějovice	2,9	Trutnov	-1,5	Mělník	0,6
Opava	2,8	Jablonec nad Nisou	-1,8	Rokycany	0,6
Kroměříž	2,8	Chrudim	-1,8	Tábor	0,6
Jihlava	2,8	Olomouc	-1,9	Jindřichův Hradec	0,6
Havíčkův Brod	2,7	Plzeň-jih	-1,9	Ústí nad Orlicí	0,6
Zlín	2,7	Domažlice	-2,0	Písek	0,6
Uherské Hradiště	2,5	Šumperk	-2,2	Domažlice	0,6
Chrudim	2,5	Most	-2,2	Jičín	0,6
Strakonice	2,5	Plzeň-sever	-2,3	Jihlava	0,6
Vyškov	2,5	Přerov	-2,4	Chrudim	0,5
Praha-západ	2,4	Prostějov	-2,4	Praha-západ	0,5
Klatovy	2,4	Česká Lípa	-2,4	Benešov	0,5
Písek	2,4	Děčín	-2,5	Beroun	0,5
Ústí nad Orlicí	2,3	Klatovy	-2,8	Svitavy	0,5
Plzeň-jih	2,3	Chomutov	-2,9	Klatovy	0,4
Pardubice	2,3	Litoměřice	-3,0	Plzeň-město	0,4
Prostějov	2,3	Český Krumlov	-3,1	Rychnov nad Kněžnou	0,4
Svitavy	2,3	Cheb	-3,3	Český Krumlov	0,4
Mladá Boleslav	2,0	Praha-západ	-3,4	Prachatice	0,4
Prachatice	2,0	Jičín	-3,7	Praha	0,3
Benešov	2,0	Praha-východ	-4,0	Pardubice	0,3
Jičín	1,8	Sokolov	-4,3	Pelhřimov	0,3
Praha-východ	1,8	Prachatice	-4,9	Plzeň-jih	0,2
Jindřichův Hradec	1,8	Karlovy Vary	-5,3	Mladá Boleslav	0,2
Rychnov nad Kněžnou	1,7	Jindřichův Hradec	-6,3	Tachov	0,1
Pelhřimov	1,7	Jeseník	-7,3	Praha-východ	0,1
Celkem ČR	3,7	Celkem ČR	-0,4	Celkem ČR	0,8



## SETRŽIDĚNÍ OKRESŮ k 31. červenci 2021

Uchazeči o zaměstnání		Volná pracovní místa		Počet uchazečů na 1 VPM	
<b>Praha</b>	<b>31917</b>	<b>Praha</b>	<b>96249</b>	Karviná	10,4
Karviná	14699	Praha-východ	18683	Most	4,8
Ostrava-město	14668	Brno-město	17467	Ústí nad Labem	4,8
Brno-město	13201	Pardubice	10047	Sokolov	4,8
Liberec	5618	Mladá Boleslav	9502	Bruntál	3,8
Kladno	5616	Plzeň-město	9371	Děčín	2,9
Most	5442	Tachov	8645	Ostrava-město	2,9
Chomutov	5256	Liberec	5964	Znojmo	2,6
Hodonín	5250	Brno-venkov	5508	Hodonín	2,5
Olomouc	5077	Chomutov	5501	Přerov	2,5
Ústí nad Labem	5049	Mělník	5371	Jeseník	2,2
Frýdek-Místek	4705	Zlín	5275	Frýdek-Místek	2,2
Brno-venkov	4677	České Budějovice	5250	Louny	2,0
Děčín	4474	Ostrava-město	5055	Opava	1,9
Teplice	4105	Hradec Králové	4793	Blansko	1,9
Karlovy Vary	4090	Praha-západ	4709	Šumperk	1,9
Plzeň-město	3982	Plzeň-jih	4505	Karlovy Vary	1,8
Přerov	3855	Příbram	4467	Jablonec nad Nisou	1,8
České Budějovice	3803	Beroun	4402	Litoměřice	1,8
Vsetín	3643	Český Krumlov	4340	Žďár nad Sázavou	1,7
Znojmo	3565	Kladno	4059	Třebíč	1,7
Sokolov	3526	Nymburk	3882	Teplice	1,6
Bruntál	3494	Tábor	3834	Trutnov	1,5
Louny	3488	Kolín	3802	Kroměříž	1,4
Mělník	3481	Olomouc	3724	Kladno	1,4
Opava	3437	Jihlava	3679	Olomouc	1,4
Zlín	3426	Ústí nad Orlicí	3522	Nový Jičín	1,3
Hradec Králové	3365	Vsetín	3464	Česká Lípa	1,3
Nový Jičín	3323	Svitavy	3321	Rakovník	1,2
Příbram	3189	Chrudim	3288	Semily	1,2
Nymburk	2943	Klatovy	3262	Břeclav	1,1
Šumperk	2914	Pelhřimov	3125	Vsetín	1,1
Kolín	2883	Uherské Hradiště	2932	Náchod	1,0
Pardubice	2871	Cheb	2786	Havlíčkův Brod	1,0
Litoměřice	2759	Teplice	2630	Chomutov	1,0
Třebíč	2684	Benešov	2611	Liberec	0,9
Žďár nad Sázavou	2577	Plzeň-sever	2559	Strakonice	0,9
Uherské Hradiště	2563	Nový Jičín	2481	Prostějov	0,9
Trutnov	2489	Kutná Hora	2455	Uherské Hradiště	0,9
Náchod	2480	Náchod	2414	Brno-venkov	0,8
Praha-západ	2469	Domažlice	2337	Cheb	0,8
Tábor	2439	Rychnov nad Kněžnou	2309	Vyškov	0,8
Břeclav	2437	Břeclav	2274	Kolín	0,8
Jablonec nad Nisou	2405	Karlovy Vary	2215	Nymburk	0,8
Cheb	2339	Frýdek-Místek	2178	Brno-město	0,8
Praha-východ	2323	Prachatice	2088	České Budějovice	0,7
Blansko	2306	Hodonín	2082	Příbram	0,7
Beroun	2277	Písek	1938	Hradec Králové	0,7
Česká Lípa	2200	Vyškov	1888	Plzeň-sever	0,7
Ústí nad Orlicí	2148	Prostějov	1887	Kutná Hora	0,7
Jihlava	2121	Jičín	1807	Zlín	0,6
Kroměříž	1986	Jindřichův Hradec	1785	Mělník	0,6
Semily	1835	Opava	1772	Rokycany	0,6
Mladá Boleslav	1833	Havlíčkův Brod	1713	Tábor	0,6
Chrudim	1787	Trutnov	1707	Jindřichův Hradec	0,6
Prostějov	1732	Louny	1704	Ústí nad Orlicí	0,6
Havlíčkův Brod	1730	Rokycany	1696	Písek	0,6
Český Krumlov	1716	Česká Lípa	1670	Domažlice	0,6
Plzeň-sever	1705	Třebíč	1567	Jičín	0,6
Svitavy	1606	Přerov	1567	Jihlava	0,6
Kutná Hora	1603	Semily	1536	Chrudim	0,5
Vyškov	1578	Šumperk	1534	Praha-západ	0,5
Klatovy	1433	Děčín	1528	Benešov	0,5
Domažlice	1367	Litoměřice	1522	Beroun	0,5
Benešov	1362	Žďár nad Sázavou	1498	Svitavy	0,5
Strakonice	1337	Strakonice	1452	Klatovy	0,4
Tachov	1282	Karviná	1413	Plzeň-město	0,4
Rakovník	1221	Kroměříž	1380	Rychnov nad Kněžnou	0,4
Písek	1164	Znojmo	1378	Český Krumlov	0,4
Jindřichův Hradec	1131	Jablonec nad Nisou	1307	Prachatice	0,4
Rokycany	1084	Blansko	1194	<b>Praha</b>	<b>0,3</b>
Plzeň-jih	1057	Most	1123	Pardubice	0,3
Jičín	1050	Ústí nad Labem	1046	Pelhřimov	0,3
Jeseník	1033	Rakovník	990	Plzeň-jih	0,2
Rychnov nad Kněžnou	926	Bruntál	930	Mladá Boleslav	0,2
Pelhřimov	790	Sokolov	732	Tachov	0,1
Prachatice	782	Jeseník	471	Praha-východ	0,1
Celkem ČR	272178	Celkem ČR	358152	Celkem ČR	0,8



## SETŘÍDĚNÍ OKRESŮ k 31. červenci 2021

Osoby se ZP		Volná pracovní místa pro OZP		Počet osob se ZP na 1 VPM pro OZP	
Ostrava-město	2258	Praha	2223	Kolín	17,1
<b>Praha</b>	<b>2008</b>	Brno-město	743	Ústí nad Labem	15,1
Karviná	2001	České Budějovice	558	Chomutov	12,3
Brno-město	1328	Ostrava-město	474	Sokolov	11,3
Hodonín	1033	Zlín	396	Karviná	9,9
Frydek-Místek	925	Plzeň-město	353	Jičín	9,1
Brno-venkov	816	Praha-východ	349	Kutná Hora	8,0
Olomouc	808	Liberec	331	Znojmo	7,7
Teplice	758	Svitavy	319	Mělník	7,3
Chomutov	748	Olomouc	288	Most	7,2
Most	739	Vsetín	288	Bruntál	7,2
Liberec	687	Uherské Hradiště	283	Břeclav	7,0
Bruntál	670	Kroměříž	237	Ústí nad Orlicí	6,7
Děčín	653	Jihlava	228	Litoměřice	6,6
Louny	651	Brno-venkov	202	Jeseník	6,3
Zlín	624	Karviná	202	Strakonice	6,2
Opava	621	Náchod	200	Žďár nad Sázavou	5,8
Litoměřice	588	Tábor	193	Hodonín	5,7
Hradec Králové	577	Česká Lípa	188	Teplice	5,4
Přerov	577	Příbram	183	Jablonec nad Nisou	5,1
Ústí nad Labem	572	Frydek-Místek	182	Frydek-Místek	5,1
Uherské Hradiště	566	Hodonín	181	Rakovník	4,9
Žďár nad Sázavou	565	Havlíčkův Brod	179	Ostrava-město	4,8
České Budějovice	562	Prostějov	178	Blansko	4,6
Plzeň-město	562	Děčín	174	Karlovy Vary	4,6
Blansko	553	Hradec Králové	169	Kladno	4,3
Šumperk	552	Šumperk	168	Louny	4,3
Nový Jičín	531	Opava	167	Pardubice	4,3
Trutnov	497	Beroun	158	Trutnov	4,2
Kladno	490	Mladá Boleslav	155	Brno-venkov	4,0
Znojmo	487	Přerov	153	Chrudim	3,9
Vsetín	485	Louny	152	Semily	3,8
Kolín	480	Třebíč	147	Přerov	3,8
Ústí nad Orlicí	458	Nový Jičín	146	Nymburk	3,8
Břeclav	458	Plzeň-jih	142	Děčín	3,8
Havlíčkův Brod	454	Teplice	140	Opava	3,7
Česká Lípa	444	Písek	136	Nový Jičín	3,6
Pardubice	431	Vyškov	122	Rokycany	3,4
Náchod	420	Blansko	121	Hradec Králové	3,4
Sokolov	408	Trutnov	119	Šumperk	3,3
Svitavy	396	Kladno	114	Domažlice	3,3
Příbram	393	Český Krumlov	110	Tachov	3,1
Tábor	383	Pelhřimov	110	Plzeň-sever	3,1
Kroměříž	381	Most	102	Vyškov	3,1
Vyškov	373	Pardubice	101	Klatovy	3,0
Strakonice	362	Žďár nad Sázavou	98	Cheb	2,9
Nymburk	361	Nymburk	96	Prachatice	2,8
Chrudim	356	Bruntál	93	Olomouc	2,8
Prostějov	333	Klatovy	92	Jindřichův Hradec	2,7
Karlovy Vary	329	Chrudim	92	Rychnov nad Kněžnou	2,6
Jablonec nad Nisou	329	Benešov	91	Havlíčkův Brod	2,5
Kutná Hora	327	Litoměřice	89	Český Krumlov	2,5
Mělník	322	Praha-západ	88	Česká Lípa	2,4
Semily	307	Jindřichův Hradec	83	Příbram	2,1
Jihlava	307	Tachov	83	Náchod	2,1
Třebíč	304	Semily	80	Liberec	2,1
Rakovník	298	Domažlice	78	Třebíč	2,1
Beroun	287	Cheb	78	Praha-západ	2,1
Klatovy	274	Plzeň-sever	75	Uherské Hradiště	2,0
Český Krumlov	271	Rokycany	74	Tábor	2,0
Tachov	258	Karlovy Vary	72	Benešov	2,0
Rokycany	255	Rychnov nad Kněžnou	68	Prostějov	1,9
Domažlice	254	Ústí nad Orlicí	68	Beroun	1,8
Mladá Boleslav	234	Břeclav	65	Brno-město	1,8
Plzeň-sever	231	Jablonec nad Nisou	64	Vsetín	1,7
Plzeň-jih	228	Znojmo	63	Kroměříž	1,6
Cheb	226	Rakovník	61	Plzeň-jih	1,6
Jindřichův Hradec	225	Chomutov	61	Plzeň-město	1,6
Písek	188	Prachatice	59	Zlín	1,6
Praha-západ	181	Strakonice	58	Pelhřimov	1,6
Jičín	181	Mělník	44	Mladá Boleslav	1,5
Benešov	180	Kutná Hora	41	Písek	1,4
Rychnov nad Kněžnou	177	Ústí nad Labem	38	Jihlava	1,3
Praha-východ	173	Sokolov	36	Svitavy	1,2
Pelhřimov	171	Kolín	28	České Budějovice	1,0
Prachatice	166	Jeseník	24	<b>Praha</b>	<b>0,9</b>
Jeseník	150	Jičín	20	Praha-východ	0,5
Celkem ČR	39216	Celkem ČR	14024	Celkem ČR	2,8