



Úřad práce ČR

Krajská pobočka Úřadu práce ČR v hl. m. Praze

Měsíční statistická zpráva

Srpen 2021

Zprávu předkládá:

Ing. Martina Bundová

vedoucí oddělení projektů EU

<https://www.uradprace.cz/web/cz/statistiky-praha>

Hl. m. Praha 2021



Informace o nezaměstnanosti v hl. m. Praze k 31. 08. 2021

V tomto měsíci celkový počet uchazečů o zaměstnání poklesl o 2,0 % na 31.271, počet hlášených volných pracovních míst vzrostl o 1,0 % na 97.288 a podíl nezaměstnaných osob zůstal na 3,4 %.

K 31. 08. 2021 evidoval Úřad práce ČR (ÚP ČR), Krajská pobočka v hl. m. Praze celkem 31.271 uchazečů o zaměstnání. Jejich počet byl o 646 nižší než na konci předchozího měsíce, ve srovnání se stejným obdobím minulého roku je vyšší o 715 osob. Z tohoto počtu bylo 29.337 dosažitelných uchazečů o zaměstnání ve věku 15–64 let. Bylo to o 669 méně než na konci předchozího měsíce. Ve srovnání se stejným obdobím minulého roku byl jejich počet vyšší o 489 osob.

V průběhu měsíce bylo nově zaevidováno 3.211 osob. Ve srovnání s minulým měsícem to bylo méně o 121 osob a v porovnání se stejným obdobím předchozího roku méně o 1.139 osob.

Z evidence během měsíce odešlo celkem 3.830 uchazečů (ukončená evidence, vyřazení uchazeči). Bylo to o 521 osob více než v předchozím měsíci a o 492 osob více než ve stejném měsíci minulého roku. Do zaměstnání z nich ve sledovaném měsíci nastoupilo 2.369, tj. o 252 více než v předchozím měsíci a o 53 méně než ve stejném měsíci minulého roku, 482 uchazečů o zaměstnání bylo umístěno prostřednictvím Úřadu práce, tj. o 29 více než v předchozím měsíci a o 71 méně než ve stejném období minulého roku, 797 uchazečů bylo vyřazeno bez umístění.

Ke konci měsíce bylo evidováno na ÚP ČR, Krajské pobočce v hl. m. Praze 16.458 žen. Jejich podíl na celkovém počtu uchazečů činil 52,6 %. V evidenci bylo 2.012 osob se zdravotním postižením, což představovalo 6,4 % z celkového počtu nezaměstnaných.

Ke konci tohoto měsíce bylo evidováno 669 absolventů škol všech stupňů vzdělání a mladistvých, jejich počet vzrostl ve srovnání s předchozím měsícem o 13 osob a ve srovnání se stejným měsícem minulého roku byl vyšší o 65 osob. Na celkové nezaměstnanosti se podíleli 2,1 %.

Podporu v nezaměstnanosti pobíralo 8.013 uchazečů o zaměstnání, tj. 25,6 % všech uchazečů vedených v evidenci.

Podíl nezaměstnaných osob, tj. počet dosažitelných uchazečů o zaměstnání ve věku 15–64 let k obyvatelstvu stejného věku, zůstal k 31. 08. 2021 na 3,4 %.

Podíl nezaměstnaných žen zůstal na 3,6 %, podíl nezaměstnaných mužů poklesl na 3,1 %.

Kraj evidoval k 31. 08. 2021 celkem 97.288 volných pracovních míst. Jejich počet byl o 1.039 vyšší, než v předchozím měsíci a o 10.544 vyšší než ve stejném měsíci minulého roku. Na jedno volné pracovní místo připadalo v průměru 0,3 uchazeče. Z celkového počtu nahlášených volných míst bylo 2.319 vhodných pro osoby se zdravotním postižením (OZP), na jedno volné pracovní místo připadalo 0,9 OZP. Volných pracovních míst pro absolventy a mladistvé bylo registrováno 5.066, na jedno



Úřad práce ČR

volné místo připadalo 0,1 uchazečů této kategorie. Z celkového počtu volných pracovních míst bylo 11.236 míst bez příznaku „pro cizince“. Na dalších 86.052 pozic pak mohli zaměstnavatelé přijímat také pracovníky ze zahraničí.

V rámci aktivní politiky zaměstnanosti (APZ) bylo od počátku roku 2021 prostřednictvím příspěvků APZ podpořeno 772 osob, z toho bylo zařazeno 734 osob do rekvalifikačních kurzů.

Informace o vývoji nezaměstnanosti v ČR v elektronické formě jsou zveřejněny na internetové adrese <https://www.mpsv.cz/web/cz/mesicni>.



1. Základní charakteristika vývoje nezaměstnanosti a volných pracovních míst v hl. m. Praze

Tabulka č. 1 - Vývoj nezaměstnanosti

ukazatel (celkový počet)		stav k		
		31. 08. 2020	31. 07. 2021	31. 08. 2021
evidovaní uchazeči o zaměstnání		30.556	31.917	31.271
- z toho	ženy	15.708	16.681	16.458
	absolventi a mladiství	604	656	669
	uchazeči se zdravotním postižením	1.837	2.008	2.012
uchazeči s nárokem na PvN		11.226	7.866	8.013
podíl nezaměstnaných osob v %		3,3	3,4	3,4
volná pracovní místa		86.744	96.249	97.288
počet uchazečů na 1 volné pracovní místo		0,4	0,3	0,3

Tabulka č. 2 - Tok nezaměstnanosti

ukazatel	počet uchazečů ve sledovaném měsíci		
	srpen 2020	červenec 2021	srpen 2021
nově evidovaní uchazeči o zaměstnání	4.350	3.332	3.211
uchazeči s ukončenou evidencí a vyřazení	3.338	3.309	3.830
- z toho umístění celkem	2.422	2.117	2.369
- z toho umístění úřadem práce	553	453	482

Tabulka č. 3 – Nezaměstnanost v hl. m. Praze a ČR k 31. 08. 2021

okres	počet nezaměstnaných		volná pracovní místa	počet uchazečů na 1 VPM	podíl nezaměstnaných osob [%]
	celkem	z toho ženy			
Hl. m. Praha	31.271	16.458	97.288	0,3	3,4
Česká republika	267.889	143.875	363.114	0,7	3,6



2. Vybrané nástroje aktivní politiky zaměstnanosti v hl. m. Praze

Tabulka č. 4 – Osoby podpořené v rámci APZ a rekvalifikace uchazečů a zájemců o zaměstnání

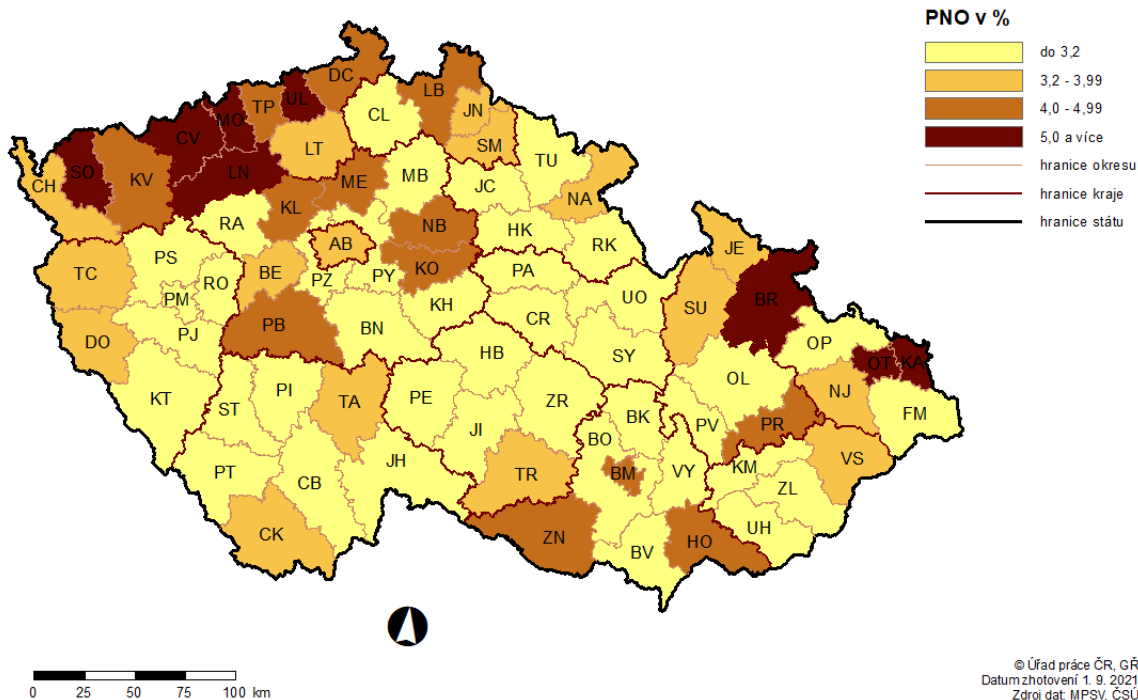
ukazatel (celkový počet)	stav k		celkem od počátku roku do	
	31.08.2020	31.08.2021	31.08.2020	31.08.2021
osoby podpořené v rámci APZ				
veřejně prospěšné práce (VPP)	12	4	12	4
veřejně prospěšné práce (VPP) - ESF ¹⁾	6	7	5	3
společensky účelná prac. místa (SÚPM)	0	3	0	3
společensky účelná prac. místa (SÚPM)-ESF ¹⁾	18	29	11	21
SÚPM – samostatně výděleč. činnost (SVČ)	5	5	1	4
SÚPM – samostatně výděleč. činnost (SVČ)-ESF ¹⁾	0	0	0	0
zřízení pracovního místa pro OZP (bez SVČ)	0	0	0	0
zřízení pracovního místa pro OZP – SVČ	0	1	0	0
vytvořená pracovní místa (NIP)	0	0	0	0
ostatní nástroje APZ	0	2	2	3
rekvalifikace uchazečů a zájemců o zaměstnání				
uchazeči a zájemci zařazení do rekvalifikací	0	0	0	0
uchazeči a zájemci zařazení do rekvalifikací – ESF ¹⁾	0	0	0	0
uchazeči a zájemci, kteří zahájili zvolenou rekvalifikaci	0	0	0	0
uchazeči a zájemci, kteří zahájili zvolenou rekvalifikaci – ESF ¹⁾	20	58	249	734
osoby podpořené v rámci APZ celkem	61	109	280	772

1) financováno převážně z Evropského sociálního fondu

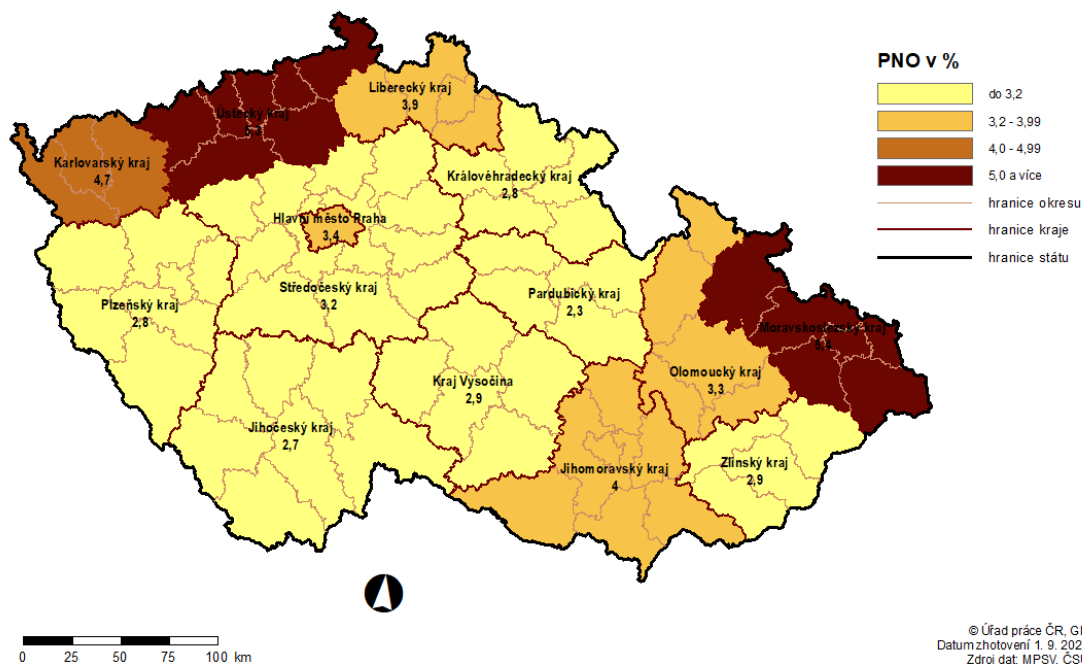
Podrobnější statistické údaje o nástrojích APZ naleznete na stránkách Integrovaného portálu MPSV, v měsíčních statistikách nezaměstnanosti
<https://www.mpsv.cz/web/cz/mesicni>

3. MAPA – Podíl nezaměstnaných osob

PODÍL NEZAMĚŠTNANÝCH OSOB (PNO) NA POČTU OBYVATEL v okresech České republiky k 31. 8. 2021

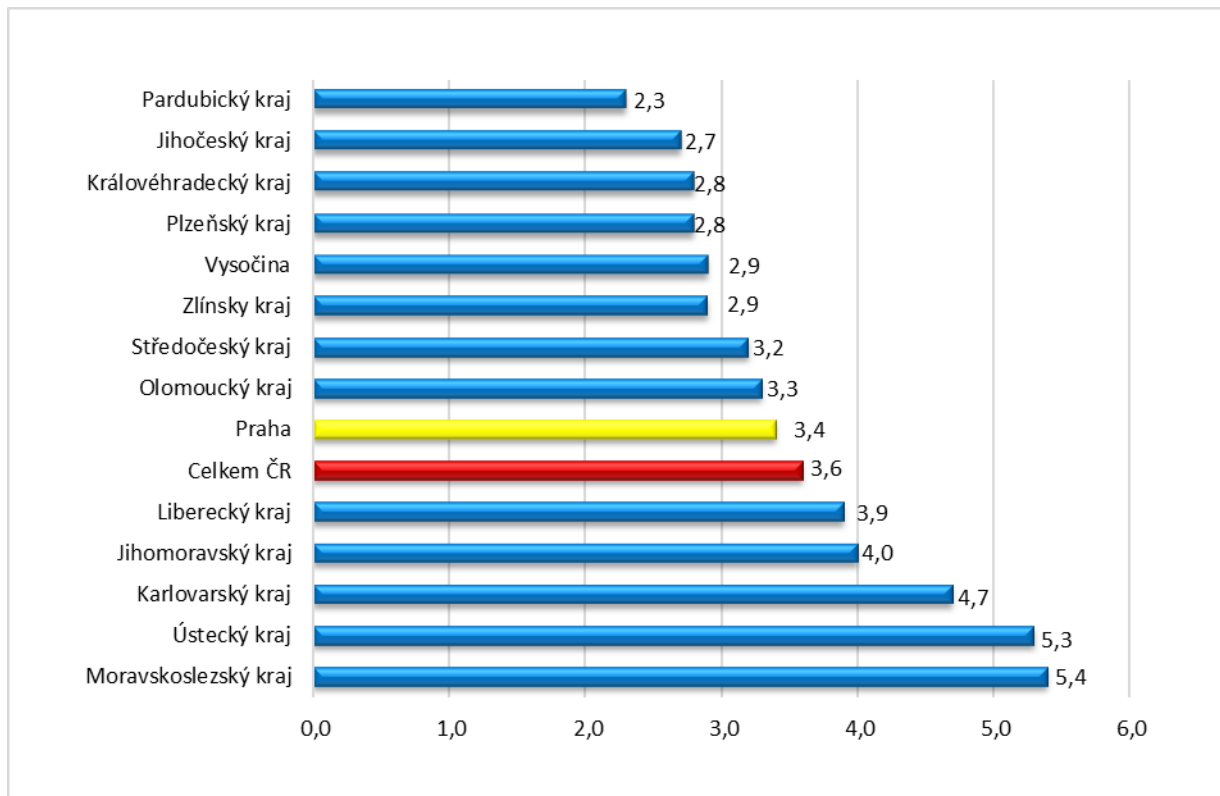


PODÍL NEZAMĚŠTNANÝCH OSOB (PNO) NA POČTU OBYVATEL v krajích České republiky k 31. 8. 2021

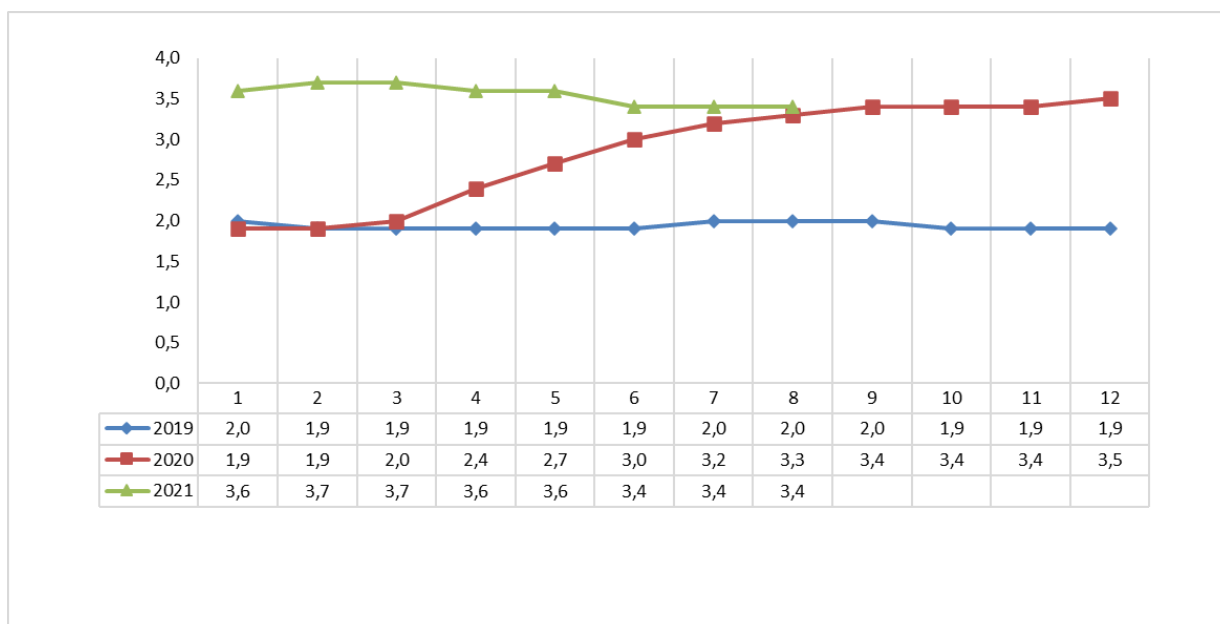


GRAFY

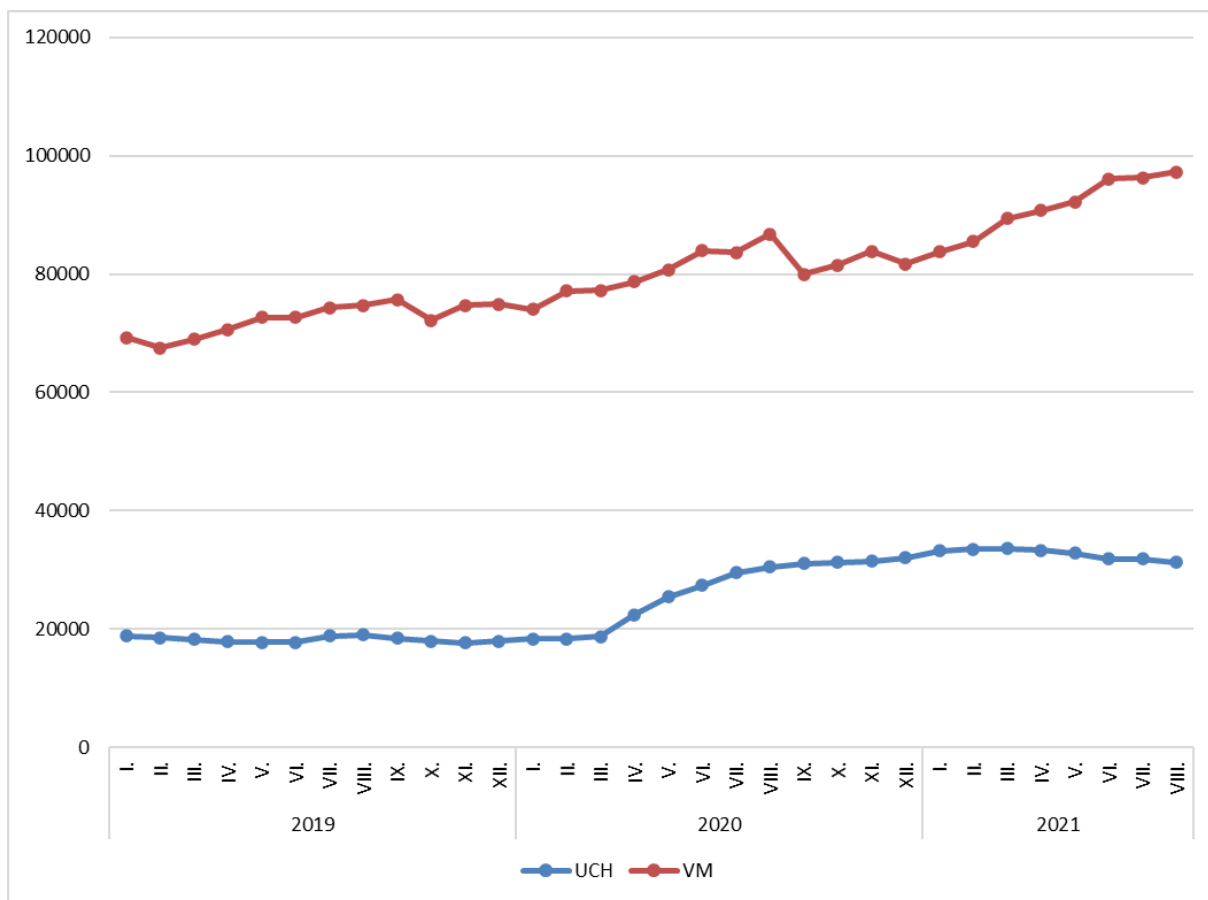
Graf č. 1 - Podíl nezaměstnaných osob v jednotlivých krajích ČR k 31. 08. 2021 v %



Graf č. 2 - Vývoj podílu nezaměstnaných v hl. m. Praze v letech 2019–2021 v %



Graf č. 3 - Vývoj počtu uchazečů a volných míst v hl. m. Praze v letech 2019–2021





Tabulka setříděných okresů k 31. 08. 2021

SETŘÍDĚNÍ OKRESŮ k 31. srpnu 2021					
	PNO v %		meziměs. přírůst./ úbytek nezam. v %		počet uchazečů na 1 VPM
Karviná	9,0	Hradec Králové	1,8	Karviná	10,2
Most	6,9	Pelhřimov	1,6	Most	4,7
Ostrava-město	6,6	Havlíčkův Brod	1,3	Ústí nad Labem	4,4
Chomutov	6,1	Mladá Boleslav	1,2	Sokolov	4,2
Ústí nad Labem	6,1	Semily	1,1	Bruntál	3,8
Bruntál	5,7	Rychnov nad Kněžnou	1,1	Ostrava-město	2,8
Louny	5,6	Benešov	0,7	Děčín	2,7
Sokolov	5,4	Žďár nad Sázavou	0,6	Znojmo	2,4
Děčín	5,0	Opava	0,5	Hodonín	2,4
Karlovy Vary	5,0	Prachatice	0,5	Přerov	2,3
Brno-město	4,9	Břeclav	0,3	Louny	2,1
Hodonín	4,9	Hodonín	0,3	Frydek-Místek	2,1
Kladno	4,8	Pizeň-jih	0,3	Opava	2,0
Znojmo	4,6	Jihlava	0,2	Jeseník	2,0
Liberec	4,6	Tachov	0,2	Blansko	1,9
Teplice	4,5	Svitavy	-0,1	Šumperk	1,7
Mělník	4,5	Klatovy	-0,1	Třebíč	1,7
Přerov	4,3	Strakonice	-0,1	Karlovy Vary	1,7
Nymburk	4,2	Chomutov	-0,2	Žďár nad Sázavou	1,6
Příbram	4,1	Nový Jičín	-0,2	Litoměřice	1,6
Kolín	4,0	Třebíč	-0,2	Jablonec nad Nisou	1,6
Jablonec nad Nisou	3,9	Vyškov	-0,3	Teplice	1,5
Český Krumlov	3,9	Bruntál	-0,3	Trutnov	1,5
Semily	3,8	Karviná	-0,5	Kroměříž	1,4
Cheb	3,7	Beroun	-0,5	Olomouc	1,4
Vsetín	3,6	Jablonec nad Nisou	-0,6	Česká Lípa	1,4
Jeseník	3,6	Kroměříž	-0,6	Kladno	1,4
Šumperk	3,6	Brno-venkov	-0,6	Nový Jičín	1,3
Třebíč	3,5	Brno-město	-0,7	Semily	1,2
Tábor	3,5	Česká Lípa	-0,7	Rakovník	1,1
Náchod	3,4	Liberec	-0,8	Břeclav	1,0
Beroun	3,4	Kolín	-0,8	Havlíčkův Brod	1,0
Praha	3,4	Náchod	-0,8	Náchod	1,0
Tachov	3,3	Rakovník	-0,9	Vsetín	1,0
Domažlice	3,3	Rokycany	-0,9	Chomutov	0,9
Nový Jičín	3,2	Pardubice	-0,9	Liberec	0,9
Litoměřice	3,2	Nymburk	-1,1	Prostějov	0,9
Žďár nad Sázavou	3,2	Frydek-Místek	-1,1	Kolín	0,9
Rakovník	3,2	Tábor	-1,1	Brno-venkov	0,8
Rokycany	3,2	Kladno	-1,1	Strakonice	0,8
Olomouc	3,2	Znojmo	-1,1	Vyškov	0,8
Frydek-Místek	3,1	Uherské Hradiště	-1,2	Nymburk	0,8
Trutnov	3,1	Louny	-1,3	Uherské Hradiště	0,8
Břeclav	3,1	Domažlice	-1,3	Cheb	0,8
Hradec Králové	3,0	Příbram	-1,3	Brno-město	0,7
Brno-venkov	3,0	Ústí nad Orlicí	-1,5	Hradec Králové	0,7
Blansko	3,0	Ostrava-město	-1,6	České Budějovice	0,7
Kutná Hora	3,0	Prostějov	-1,8	Příbram	0,7
Česká Lípa	2,9	České Budějovice	-1,8	Kutná Hora	0,6
Opava	2,8	Chrudim	-1,8	Pizeň-sever	0,6
České Budějovice	2,8	Kutná Hora	-1,9	Jindřichův Hradec	0,6
Pizeň-město	2,8	Trutnov	-2,0	Zlín	0,6
Pizeň-sever	2,8	Praha	-2,0	Tábor	0,6
Kroměříž	2,8	Šumperk	-2,2	Mělník	0,6
Jihlava	2,7	Mělník	-2,4	Domažlice	0,6
Havlíčkův Brod	2,7	Olomouc	-2,5	Ústí nad Orlicí	0,6
Zlín	2,6	Teplice	-2,5	Chrudim	0,6
Uherské Hradiště	2,5	Blansko	-2,6	Jihlava	0,5
Chrudim	2,5	Most	-2,6	Rokycany	0,5
Vyškov	2,5	Pizeň-sever	-2,7	Písek	0,5
Strakonice	2,5	Pizeň-město	-2,7	Jičín	0,5
Klatovy	2,4	Vsetín	-2,7	Beroun	0,5
Pizeň-jih	2,3	Cheb	-2,9	Benešov	0,5
Pardubice	2,3	Přerov	-3,0	Svitavy	0,5
Ústí nad Orlicí	2,3	Ústí nad Labem	-3,0	Pizeň-město	0,4
Prostějov	2,3	Písek	-3,1	Rychnov nad Kněžnou	0,4
Svitavy	2,3	Zlín	-3,3	Praha-západ	0,4
Písek	2,2	Jičín	-3,9	Klatovy	0,4
Praha-západ	2,2	Český Krumlov	-4,0	Prachatice	0,4
Mladá Boleslav	2,0	Děčín	-4,1	Český Krumlov	0,4
Prachatice	2,0	Litoměřice	-4,2	Praha	0,3
Benešov	2,0	Jindřichův Hradec	-4,4	Pardubice	0,3
Jičín	1,8	Praha-východ	-5,5	Pelhřimov	0,3
Rychnov nad Kněžnou	1,7	Jeseník	-5,6	Pizeň-jih	0,2
Jindřichův Hradec	1,7	Karlovy Vary	-6,2	Mladá Boleslav	0,2
Praha-východ	1,7	Praha-západ	-6,4	Tachov	0,1
Pelhřimov	1,7	Sokolov	-7,2	Praha-východ	0,1
Celkem ČR	3,6	Celkem ČR	-1,6	Celkem ČR	0,7



SETŘÍDĚNÍ OKRESŮ k 31. srpnu 2021

Uchazeči o zaměstnání		Volná pracovní místa		Počet uchazečů na 1 VPM	
Praha	31271	Praha	97288	Karviná	10,2
Karviná	14631	Praha-východ	19154	Most	4,7
Ostrava-město	14438	Brno-město	17693	Ústí nad Labem	4,4
Brno-město	13114	Tachov	9969	Sokolov	4,2
Liberec	5575	Mladá Boleslav	9617	Bruntál	3,8
Kladno	5553	Pardubice	9404	Ostrava-město	2,8
Most	5298	Plzeň-město	8627	Děčín	2,7
Hodonín	5266	Liberec	6416	Znojmo	2,4
Chomutov	5247	Praha-západ	5603	Hodonín	2,4
Olomouc	4950	Chomutov	5566	Přerov	2,3
Ústí nad Labem	4897	Brno-venkov	5535	Louny	2,1
Frydek-Místek	4653	Mělník	5454	Frydek-Místek	2,1
Brno-venkov	4647	Ostrava-město	5179	Opava	2,0
Děčín	4290	Zlín	5171	Jeseník	2,0
Teplice	4002	České Budějovice	5146	Blansko	1,9
Plzeň-město	3874	Hradec Králové	4635	Šumperk	1,7
Karlovy Vary	3838	Český Krumlov	4554	Třebíč	1,7
Přerov	3741	Plzeň-jih	4549	Karlovy Vary	1,7
České Budějovice	3733	Beroun	4422	Žďár nad Sázavou	1,6
Vsetín	3543	Příbram	4387	Litoměřice	1,6
Znojmo	3525	Kladno	4107	Jablonec nad Nisou	1,6
Bruntál	3482	Jihlava	3982	Teplice	1,5
Opava	3455	Tábor	3799	Trutnov	1,5
Louny	3443	Vsetín	3702	Kroměříž	1,4
Hradec Králové	3424	Nymburk	3545	Olomouc	1,4
Mělník	3399	Olomouc	3523	Česká Lípa	1,4
Nový Jičín	3317	Ústí nad Orlicí	3519	Kladno	1,4
Zlín	3312	Klatovy	3494	Nový Jičín	1,3
Sokolov	3271	Svitavy	3470	Semily	1,2
Příbram	3146	Kolín	3303	Rakovník	1,1
Nymburk	2912	Uherské Hradiště	3112	Břeclav	1,0
Kolín	2860	Chrudim	2989	Havlíčkův Brod	1,0
Šumperk	2851	Cheb	2923	Náchod	1,0
Pardubice	2844	Pelhřimov	2802	Vsetín	1,0
Třebíč	2678	Benešov	2688	Chomutov	0,9
Litoměřice	2642	Teplice	2600	Liberec	0,9
Žďár nad Sázavou	2593	Nový Jičín	2580	Prostějov	0,9
Uherské Hradiště	2531	Plzeň-sever	2564	Kolín	0,9
Náchod	2460	Náchod	2520	Brno-venkov	0,8
Břeclav	2445	Břeclav	2462	Strakonice	0,8
Trutnov	2439	Kutná Hora	2431	Vyškov	0,8
Tábor	2412	Karlovy Vary	2318	Nymburk	0,8
Jablonec nad Nisou	2391	Rychnov nad Kněžnou	2268	Uherské Hradiště	0,8
Praha-západ	2311	Frydek-Místek	2242	Cheb	0,8
Cheb	2270	Hodonín	2224	Brno-město	0,7
Beroun	2266	Domažlice	2183	Hradec Králové	0,7
Blansko	2245	Písek	2136	České Budějovice	0,7
Praha-východ	2196	Rokycany	2025	Příbram	0,7
Česká Lípa	2185	Prachatice	2014	Kutná Hora	0,6
Jihlava	2126	Prostějov	1963	Plzeň-sever	0,6
Ústí nad Orlicí	2115	Jičín	1927	Jindřichův Hradec	0,6
Kroměříž	1974	Vyškov	1906	Zlín	0,6
Semily	1856	Havlíčkův Brod	1777	Tábor	0,6
Mladá Boleslav	1855	Opava	1721	Mělník	0,6
Chrudim	1754	Jindřichův Hradec	1672	Domažlice	0,6
Havlíčkův Brod	1752	Šumperk	1654	Ústí nad Orlicí	0,6
Prostějov	1701	Trutnov	1648	Chrudim	0,6
Plzeň-sever	1659	Přerov	1648	Jihlava	0,5
Český Krumlov	1647	Louny	1647	Rokycany	0,5
Svitavy	1605	Litoměřice	1636	Písek	0,5
Kutná Hora	1573	Semily	1607	Jičín	0,5
Vyškov	1573	Strakonice	1597	Beroun	0,5
Klatovy	1432	Děčín	1597	Benešov	0,5
Benešov	1371	Třebíč	1596	Svitavy	0,5
Domažlice	1349	Žďár nad Sázavou	1573	Plzeň-město	0,4
Strakonice	1335	Česká Lípa	1560	Rychnov nad Kněžnou	0,4
Tachov	1284	Jablonec nad Nisou	1485	Praha-západ	0,4
Rakovník	1210	Znojmo	1480	Klatovy	0,4
Písek	1128	Karviná	1432	Prachatice	0,4
Jindřichův Hradec	1081	Kroměříž	1384	Český Krumlov	0,4
Rokycany	1074	Blansko	1192	Praha	0,3
Plzeň-jih	1060	Most	1127	Pardubice	0,3
Jičín	1009	Ústí nad Labem	1104	Pelhřimov	0,3
Jeseník	975	Rakovník	1099	Plzeň-jih	0,2
Rychnov nad Kněžnou	936	Bruntál	917	Mladá Boleslav	0,2
Pelhřimov	803	Sokolov	780	Tachov	0,1
Prachatice	786	Jeseník	491	Praha-východ	0,1
Celkem ČR	267889	Celkem ČR	363114	Celkem ČR	0,7



SETŘÍDĚNÍ OKRESŮ k 31. srpnu 2021

Osoby se ZP		Volná pracovní místa pro OZP		Počet osob se ZP na 1 VPM pro OZP	
Ostrava-město	2248	Praha	2319	Kolín	18,8
Praha	2012	Brno-město	673	Mělník	12,5
Karviná	2005	České Budějovice	507	Ústí nad Labem	9,8
Brno-město	1319	Ostrava-město	502	Chomutov	9,7
Hodonín	1021	Zlín	484	Karviná	9,4
Frýdek-Místek	914	Plzeň-město	360	Sokolov	9,3
Brno-venkov	823	Praha-východ	340	Jičín	9,2
Olomouc	790	Liberec	330	Litoměřice	7,4
Chomutov	750	Svitavy	296	Bruntál	7,3
Teplice	740	Uherské Hradiště	285	Most	7,1
Most	729	Vsetín	224	Kutná Hora	5,9
Liberec	685	Karviná	214	Ústí nad Orlicí	5,9
Bruntál	667	Šumperk	201	Hodonín	5,7
Louny	648	Náchod	200	Břeclav	5,5
Děčín	628	Olomouc	200	Žďár nad Sázavou	5,4
Opava	621	Tábor	198	Teplice	5,3
Zlín	605	Kroměříž	192	Jeseník	5,2
Přerov	585	Frýdek-Místek	186	Brno-venkov	5,1
Litoměřice	577	Havlíčkův Brod	185	Jablonec nad Nisou	5,0
Hradec Králové	577	Prostějov	183	Frýdek-Místek	4,9
Uherské Hradiště	568	Hodonín	178	Trutnov	4,9
České Budějovice	562	Příbram	176	Hradec Králové	4,8
Plzeň-město	562	Děčín	172	Strakonice	4,8
Žďár nad Sázavou	558	Opava	170	Rakovník	4,8
Blansko	554	Brno-venkov	162	Louny	4,6
Ústí nad Labem	550	Přerov	158	Chrudim	4,5
Šumperk	544	Jihlava	157	Ostrava-město	4,5
Nový Jičín	535	Mladá Boleslav	151	Znojmo	4,5
Trutnov	506	Třebíč	148	Pardubice	4,5
Kolín	489	Nový Jičín	145	Karlovy Vary	4,3
Kladno	486	Louny	142	Rokycany	4,2
Vsetín	482	Teplice	139	Jindřichův Hradec	4,2
Znojmo	474	Beroun	137	Blansko	4,2
Břeclav	460	Písek	132	Tachov	4,1
Havlíčkův Brod	458	Plzeň-jih	132	Kladno	4,0
Ústí nad Orlicí	439	Blansko	132	Olomouc	4,0
Česká Lípa	438	Česká Lípa	126	Přerov	3,7
Pardubice	437	Kladno	121	Nový Jičín	3,7
Náchod	407	Hradec Králové	119	Opava	3,7
Příbram	397	Vyškov	114	Děčín	3,7
Svitavy	395	Znojmo	106	Semily	3,6
Sokolov	389	Žďár nad Sázavou	104	Nymburk	3,5
Tábor	385	Benešov	103	Česká Lípa	3,5
Kroměříž	375	Trutnov	103	Domažlice	3,4
Strakonice	363	Pelhřimov	103	Vyškov	3,2
Vyškov	361	Most	102	Klatovy	2,8
Nymburk	358	Nymburk	101	Prachatice	2,8
Chrudim	356	Pardubice	98	Cheb	2,8
Kutná Hora	328	Český Krumlov	97	Šumperk	2,7
Mělník	325	Klatovy	97	Český Krumlov	2,7
Jablonec nad Nisou	324	Praha-západ	94	Havlíčkův Brod	2,5
Prostějov	320	Bruntál	91	Plzeň-sever	2,5
Karlovy Vary	311	Plzeň-sever	88	Rychnov nad Kněžnou	2,3
Semily	306	Semily	85	Příbram	2,3
Jihlava	304	Břeclav	83	Vsetín	2,2
Třebíč	304	Cheb	80	Beroun	2,1
Rakovník	293	Chrudim	79	Liberec	2,1
Beroun	287	Litoměřice	78	Třebíč	2,1
Klatovy	275	Rychnov nad Kněžnou	78	Náchod	2,0
Tachov	264	Chomutov	77	Uherské Hradiště	2,0
Český Krumlov	262	Domažlice	76	Brno-město	2,0
Domažlice	258	Strakonice	75	Kroměříž	2,0
Rokycany	245	Ústí nad Orlicí	75	Tábor	1,9
Mladá Boleslav	234	Karlovy Vary	72	Jihlava	1,9
Plzeň-jih	222	Jablonec nad Nisou	65	Benešov	1,9
Cheb	221	Tachov	64	Praha-západ	1,8
Jindřichův Hradec	219	Rakovník	61	Prostějov	1,7
Plzeň-sever	217	Prachatice	58	Pelhřimov	1,7
Benešov	191	Rokycany	58	Plzeň-jih	1,7
Písek	187	Kutná Hora	56	Plzeň-město	1,6
Jičín	184	Ústí nad Labem	56	Mladá Boleslav	1,5
Rychnov nad Kněžnou	180	Jindřichův Hradec	52	Písek	1,4
Pelhřimov	176	Sokolov	42	Svitavy	1,3
Praha-západ	173	Kolín	26	Zlín	1,3
Praha-východ	164	Mělník	26	České Budějovice	1,1
Prachatice	161	Jeseník	26	Praha	0,9
Jeseník	135	Jičín	20	Praha-východ	0,5
Celkem ČR	38902	Celkem ČR	13745	Celkem ČR	2,8