



# Úřad práce ČR

Krajská pobočka Úřadu práce ČR v hl. m. Praze

**Měsíční statistická zpráva**

**Září 2021**

Zprávu předkládá:

**Ing. Martina Bundová**

vedoucí oddělení projektů EU

<https://www.uradprace.cz/web/cz/statistiky-praha>

**Hl. m. Praha 2021**



## Informace o nezaměstnanosti v hl. m. Praze k 30. 09. 2021

*V tomto měsíci celkový počet uchazečů o zaměstnání poklesl o 4,5 % na 29.926, počet hlášených volných pracovních míst vzrostl o 0,5 % na 97.734 a podíl nezaměstnaných osob klesl na 3,2 %.*

K 30. 09. 2021 evidoval Úřad práce ČR (ÚP ČR), Krajská pobočka v hl. m. Praze celkem 29.926 uchazečů o zaměstnání. Jejich počet byl o 1.345 nižší než na konci předchozího měsíce, ve srovnání se stejným obdobím minulého roku je nižší o 1.130 osob. Z tohoto počtu bylo 27.934 dosažitelných uchazečů o zaměstnání ve věku 15–64 let. Bylo to o 1.403 méně než na konci předchozího měsíce. Ve srovnání se stejným obdobím minulého roku byl jejich počet nižší o 1.357 osob.

V průběhu měsíce bylo nově zaevidováno 3.867 osob. Ve srovnání s minulým měsícem to bylo více o 656 osob a v porovnání se stejným obdobím předchozího roku méně o 1.523 osob.

Z evidence během měsíce odešlo celkem 5.192 uchazečů (ukončená evidence, vyřazení uchazeči). Bylo to o 1.362 osob více než v předchozím měsíci a o 324 osob více než ve stejném měsíci minulého roku. Do zaměstnání z nich ve sledovaném měsíci nastoupilo 3.486, tj. o 1.117 více než v předchozím měsíci a o 127 méně než ve stejném měsíci minulého roku, 721 uchazečů o zaměstnání bylo umístěno prostřednictvím Úřadu práce, tj. o 239 více než v předchozím měsíci a o 152 méně než ve stejném období minulého roku, 737 uchazečů bylo vyřazeno bez umístění.

Ke konci měsíce bylo evidováno na ÚP ČR, Krajské pobočce v hl. m. Praze 15.619 žen. Jejich podíl na celkovém počtu uchazečů činil 52,2 %. V evidenci bylo 1.986 osob se zdravotním postižením, což představovalo 6,6 % z celkového počtu nezaměstnaných.

Ke konci tohoto měsíce bylo evidováno 877 absolventů škol všech stupňů vzdělání a mladistvých, jejich počet vzrostl ve srovnání s předchozím měsícem o 208 osob a ve srovnání se stejným měsícem minulého roku byl vyšší o 6 osob. Na celkové nezaměstnanosti se podíleli 2,9 %.

Podporu v nezaměstnanosti pobíralo 7.613 uchazečů o zaměstnání, tj. 25,4 % všech uchazečů vedených v evidenci.

Podíl nezaměstnaných osob, tj. počet dosažitelných uchazečů o zaměstnání ve věku 15–64 let k obyvatelstvu stejného věku, klesl k 30. 09. 2021 na 3,2 %.

Podíl nezaměstnaných žen klesl na 3,4 %, podíl nezaměstnaných mužů poklesl na 3,0 %.

Kraj evidoval k 30. 09. 2021 celkem 97.734 volných pracovních míst. Jejich počet byl o 446 vyšší, než v předchozím měsíci a o 17.773 vyšší než ve stejném měsíci minulého roku. Na jedno volné pracovní místo připadalo v průměru 0,3 uchazeče. Z celkového počtu nahlášených volných míst bylo 2.407 vhodných pro osoby se zdravotním postižením (OZP), na jedno volné pracovní místo připadalo



Úřad práce ČR

0,8 OZP. Volných pracovních míst pro absolventy a mladistvé bylo registrováno 5.298, na jedno volné místo připadalo 0,2 uchazečů této kategorie. Z celkového počtu volných pracovních míst bylo 10.517 míst bez příznaku „pro cizince“. Na dalších 87.217 pozic pak mohli zaměstnavatelé přijímat také pracovníky ze zahraničí.

V rámci aktivní politiky zaměstnanosti (APZ) bylo od počátku roku 2021 prostřednictvím příspěvků APZ podpořeno 906 osob, z toho bylo zařazeno 862 osob do rekvalifikačních kurzů.

Informace o vývoji nezaměstnanosti v ČR v elektronické formě jsou zveřejněny na internetové adrese <https://www.mpsv.cz/web/cz/mesicni>.



## 1. Základní charakteristika vývoje nezaměstnanosti a volných pracovních míst v hl. m. Praze

Tabulka č. 1 - Vývoj nezaměstnanosti

ukazatel (celkový počet)		stav k		
		30. 09. 2020	31. 08. 2021	30. 09. 2021
evidovaní uchazeči o zaměstnání		31.056	31.271	29.926
- z toho	ženy	15.853	16.458	15.619
	absolventi a mladiství	871	669	877
	uchazeči se zdravotním postižením	1.841	2.012	1.986
uchazeči s nárokem na PvN		10.303	8.013	7.613
podíl nezaměstnaných osob v %		3,4	3,4	3,2
volná pracovní místa		79.961	97.288	97.734
počet uchazečů na 1 volné pracovní místo		0,4	0,3	0,3

Tabulka č. 2 - Tok nezaměstnanosti

ukazatel	počet uchazečů ve sledovaném měsíci		
	září 2020	srpen 2021	září 2021
nově evidovaní uchazeči o zaměstnání	5.390	3.211	3.867
uchazeči s ukončenou evidencí a vyřazení	4.868	3.830	5.192
- z toho umístění celkem	3.613	2.369	3.486
- z toho umístění úřadem práce	873	482	721

Tabulka č. 3 – Nezaměstnanost v hl. m. Praze a ČR k 30. 09. 2021

okres	počet nezaměstnaných		volná pracovní místa	počet uchazečů na 1 VPM	podíl nezaměstnaných osob [%]
	celkem	z toho ženy			
Hl. m. Praha	29.926	15.619	97.734	0,3	3,2
Česká republika	262.142	138.886	357.911	0,7	3,5



## 2. Vybrané nástroje aktivní politiky zaměstnanosti v hl. m. Praze

Tabulka č. 4 – Osoby podpořené v rámci APZ a rekvalifikace uchazečů a zájemců o zaměstnání

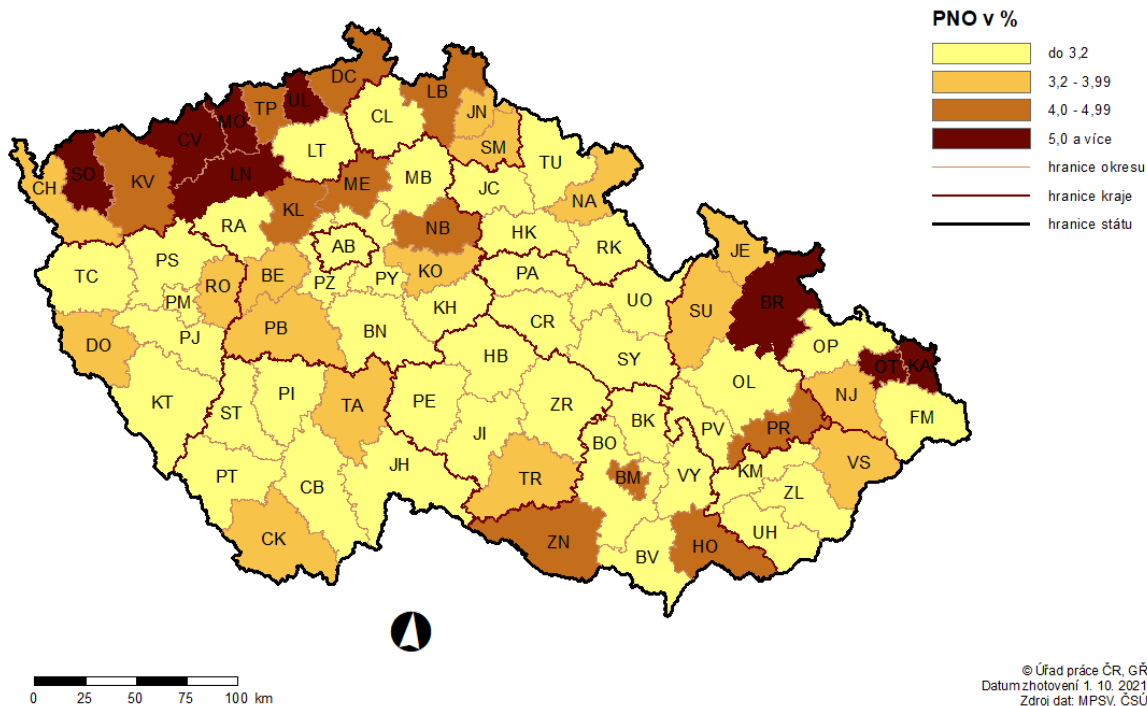
ukazatel (celkový počet)	stav k		celkem od počátku roku do	
	30.09.2020	30.09.2021	30.09.2020	30.09.2021
<b>osoby podpořené v rámci APZ</b>				
veřejně prospěšné práce (VPP)	10	4	13	5
veřejně prospěšné práce (VPP) - ESF <sup>1)</sup>	6	6	6	3
společensky účelná prac. místa (SÚPM)	0	3	0	3
společensky účelná prac. místa (SÚPM)-ESF <sup>1)</sup>	17	30	12	22
SÚPM – samostatně výděleč. činnost (SVČ)	3	7	1	6
SÚPM – samostatně výděleč. činnost (SVČ)-ESF <sup>1)</sup>	0	0	0	0
zřízení pracovního místa pro OZP (bez SVČ)	0	0	0	0
zřízení pracovního místa pro OZP – SVČ	0	1	0	0
vytvořená pracovní místa (NIP)	0	2	0	2
ostatní nástroje APZ	0	2	2	3
<b>rekvalifikace uchazečů a zájemců o zaměstnání</b>				
uchazeči a zájemci zařazení do rekvalifikací	0	0	0	0
uchazeči a zájemci zařazení do rekvalifikací – ESF <sup>1)</sup>	0	4	0	4
uchazeči a zájemci, kteří zahájili zvolenou rekvalifikaci	0	0	0	0
uchazeči a zájemci, kteří zahájili zvolenou rekvalifikaci – ESF <sup>1)</sup>	39	109	298	858
<b>osoby podpořené v rámci APZ celkem</b>	<b>75</b>	<b>168</b>	<b>332</b>	<b>906</b>

1) financováno převážně z Evropského sociálního fondu

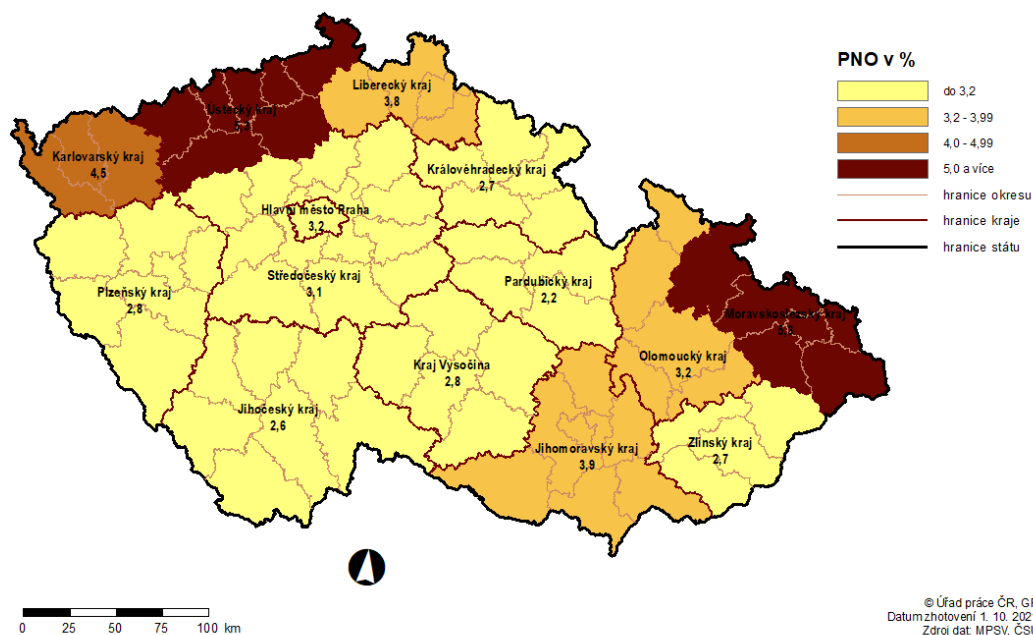
Podrobnější statistické údaje o nástrojích APZ naleznete na stránkách Integrovaného portálu MPSV, v měsíčních statistikách nezaměstnanosti  
<https://www.mpsv.cz/web/cz/mesicni>

### 3. MAPA – Podíl nezaměstnaných osob

#### PODÍL NEZAMĚŠTNANÝCH OSOB (PNO) NA POČTU OBYVATEL v okresech České republiky k 30. 9. 2021

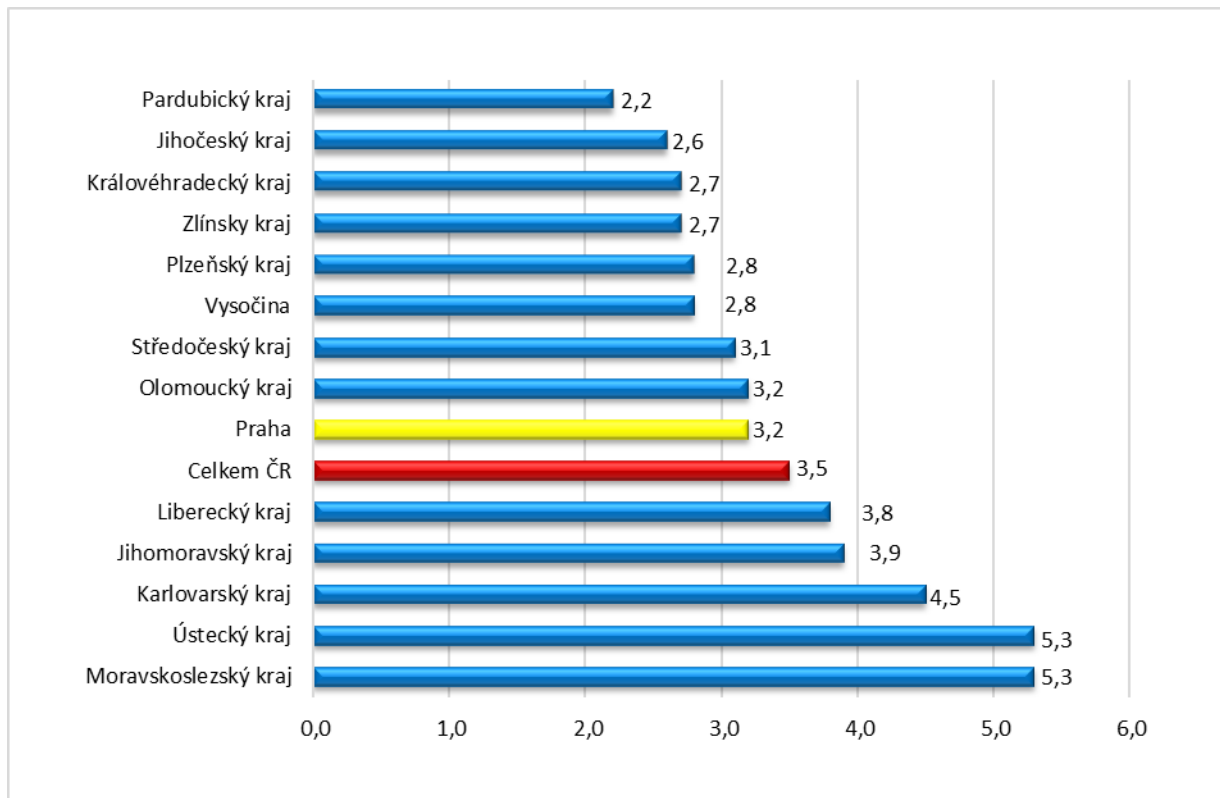


#### PODÍL NEZAMĚŠTNANÝCH OSOB (PNO) NA POČTU OBYVATEL v krajích České republiky k 30. 9. 2021

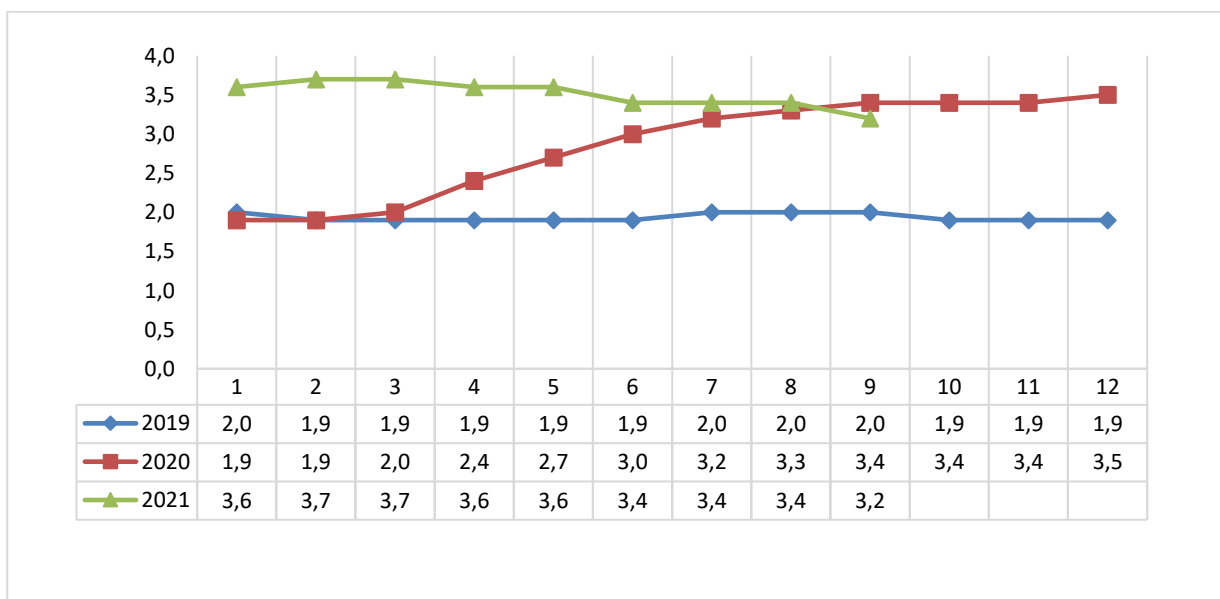


**GRAFY**

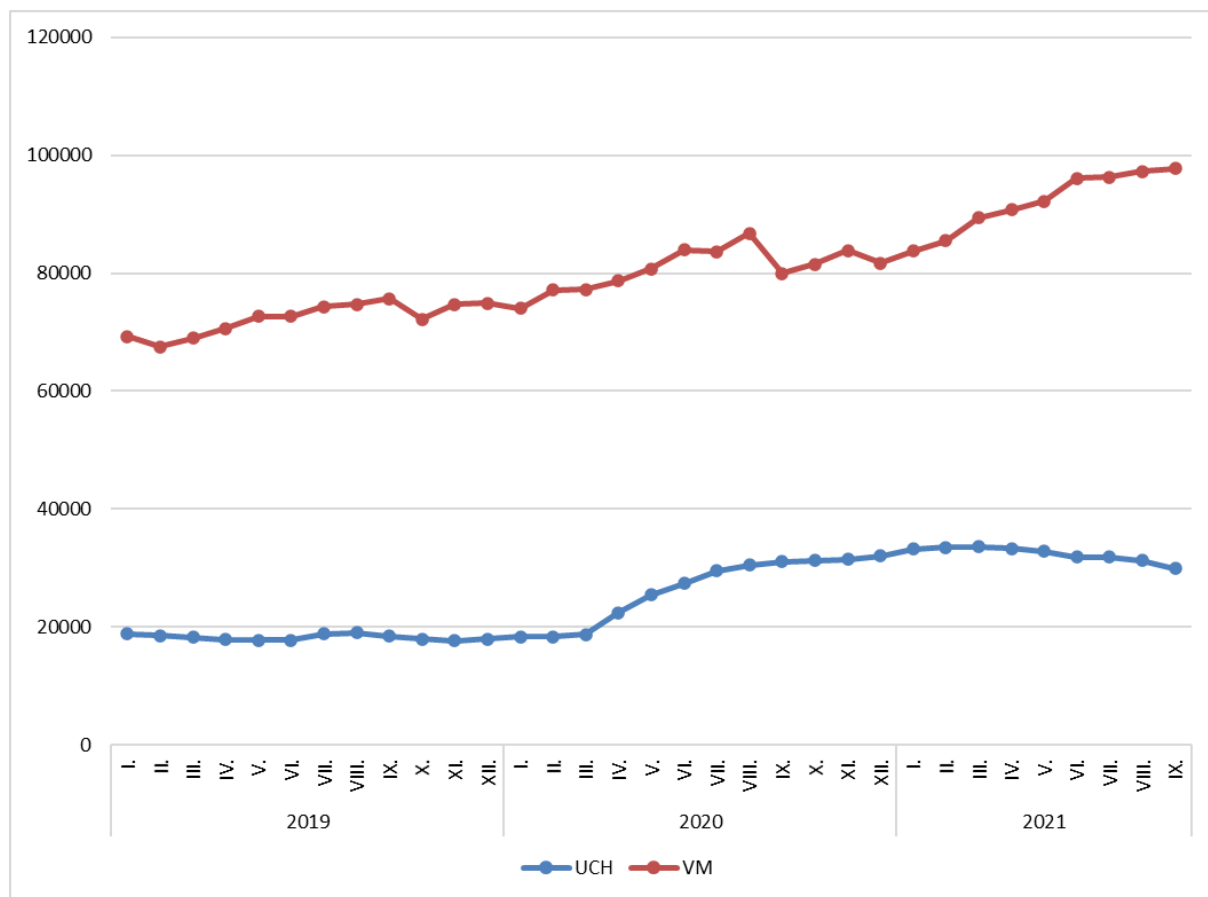
Graf č. 1 - Podíl nezaměstnaných osob v jednotlivých krajích ČR k 30. 09. 2021 v %



Graf č. 2 - Vývoj podílu nezaměstnaných v hl. m. Praze v letech 2019–2021 v %



Graf č. 3 - Vývoj počtu uchazečů a volných míst v hl. m. Praze v letech 2019–2021







Tabulka seříděných okresů k 30. 09. 2021

SEŘÍDĚNÍ OKRESŮ k 30. září 2021					
	PNO v %		meziměs. přírůst./ úbytek nezam. v %		počet uchazečů na 1 VPM
Karviná	8,9	Pelhřimov	10,1	Karviná	10,1
Most	6,8	Rokycany	4,8	Most	4,8
Ostrava-město	6,3	Mladá Boleslav	4,5	Ústí nad Labem	4,4
Ústí nad Labem	6,1	Louny	1,9	Sokolov	4,1
Chomutov	6,1	Prachatice	1,7	Bruntál	3,9
Louny	5,7	Jičín	1,5	Ostrava-město	2,6
Bruntál	5,7	Rychnov nad Kněžnou	1,4	Děčín	2,5
Sokolov	5,2	Jindřichův Hradec	1,0	Hodonín	2,4
Hodonín	4,8	Vyškov	1,0	Znojmo	2,4
Brno-město	4,8	Kutná Hora	0,6	Přerov	2,2
Děčín	4,8	Klatovy	0,6	Louny	2,2
Karlovy Vary	4,8	Trutnov	0,4	Blansko	2,1
Kladno	4,8	Ústí nad Labem	0,4	Opava	2,1
Znojmo	4,5	Bruntál	0,2	Jeseník	2,0
Mělník	4,4	Opava	0,0	Frydek-Místek	2,0
Teplíce	4,4	Nový Jičín	-0,1	Jablonec nad Nisou	1,9
Liberec	4,3	Beroun	-0,1	Třebíč	1,9
Přerov	4,2	Kladno	-0,1	Litoměřice	1,7
Nymburk	4,2	Jablonec nad Nisou	-0,2	Karlovy Vary	1,6
Kolín	4,0	Česká Lípa	-0,3	Šumperk	1,6
Příbram	4,0	Náchod	-0,3	Teplíce	1,6
Jablonec nad Nisou	3,9	Chomutov	-0,4	Žďár nad Sázavou	1,5
Český Krumlov	3,8	Mělník	-0,4	Česká Lípa	1,4
Semily	3,7	Most	-0,4	Kroměříž	1,4
Cheb	3,5	Blansko	-0,5	Kladno	1,3
Třebíč	3,5	Frydek-Místek	-0,5	Olomouc	1,3
Vsetín	3,4	Rakovník	-0,6	Trutnov	1,3
Šumperk	3,4	Nymburk	-0,6	Nový Jičín	1,3
Beroun	3,4	Strakonice	-0,7	Rakovník	1,1
Náchod	3,4	Kolín	-0,9	Semily	1,1
Rokycany	3,3	Karviná	-1,0	Břeclav	1,1
Tábor	3,3	Plzeň-sever	-1,3	Chomutov	1,0
Jeseník	3,3	Znojmo	-1,4	Náchod	1,0
Nový Jičín	3,2	Kroměříž	-1,6	Havlíčkův Brod	1,0
Domažlice	3,2	Hodonín	-1,6	Vsetín	0,9
<b>Praha</b>	<b>3,2</b>	Pardubice	-1,6	Strakonice	0,9
Litoměřice	3,2	Havlíčkův Brod	-1,6	Kolín	0,9
Tachov	3,2	Domažlice	-1,6	Liberec	0,8
Rakovník	3,1	Břeclav	-1,7	Brno-venkov	0,8
Frydek-Místek	3,1	Třebíč	-1,7	Prostějov	0,8
Trutnov	3,1	Uherské Hradiště	-1,7	Nymburk	0,8
Žďár nad Sázavou	3,1	Litoměřice	-1,7	Vyškov	0,8
Olomouc	3,0	Brno-město	-1,9	Uherské Hradiště	0,8
Kutná Hora	3,0	Teplíce	-1,9	Cheb	0,8
Břeclav	3,0	Brno-venkov	-2,1	Brno-město	0,7
Blansko	3,0	Žďár nad Sázavou	-2,1	Kutná Hora	0,7
Brno-venkov	3,0	Plzeň-jih	-2,4	České Budějovice	0,7
Hradec Králové	2,9	Přerov	-2,5	Hradec Králové	0,7
Česká Lípa	2,9	Prostějov	-2,5	Příbram	0,7
Opava	2,8	Sokolov	-2,6	Jindřichův Hradec	0,7
Plzeň-sever	2,8	Český Krumlov	-2,7	Mělník	0,6
Kroměříž	2,7	Svitavy	-2,8	Plzeň-sever	0,6
Havlíčkův Brod	2,7	Děčín	-2,8	Jičín	0,6
České Budějovice	2,7	Příbram	-2,9	Zlín	0,6
Plzeň-město	2,7	Šumperk	-2,9	Chrudim	0,6
Jihlava	2,6	Písek	-2,9	Tábor	0,6
Vyškov	2,5	Ostrava-město	-3,0	Domažlice	0,6
Uherské Hradiště	2,5	Ústí nad Orlicí	-3,1	Ústí nad Orlicí	0,6
Strakonice	2,4	Benešov	-3,2	Jihlava	0,6
Zlín	2,4	Semily	-3,2	Rokycany	0,6
Klatovy	2,4	Karlovy Vary	-3,6	Písek	0,5
Chrudim	2,3	Olomouc	-3,7	Beroun	0,5
Plzeň-jih	2,3	Cheb	-3,7	Benešov	0,5
Pardubice	2,2	Jeseník	-3,8	Svitavy	0,5
Svitavy	2,2	Chrudim	-3,8	Praha-západ	0,4
Ústí nad Orlicí	2,2	Hradec Králové	-4,1	Plzeň-město	0,4
Prostějov	2,2	Vsetín	-4,1	Rychnov nad Kněžnou	0,4
Písek	2,1	Plzeň-město	-4,3	Prachatice	0,4
Mladá Boleslav	2,1	<b>Praha</b>	<b>-4,3</b>	Klatovy	0,4
Praha-západ	2,0	Jihlava	-4,5	Český Krumlov	0,4
Prachatice	2,0	České Budějovice	-4,8	Pardubice	0,3
Benešov	1,9	Tábor	-4,9	Pelhřimov	0,3
Pelhřimov	1,9	Liberec	-5,0	<b>Praha</b>	<b>0,3</b>
Jičín	1,8	Tachov	-5,1	Plzeň-jih	0,3
Rychnov nad Kněžnou	1,8	Zlín	-5,6	Mladá Boleslav	0,2
Jindřichův Hradec	1,7	Praha-západ	-7,8	Tachov	0,1
Praha-východ	1,5	Praha-východ	-9,4	Praha-východ	0,1
Celkem ČR	3,5	Celkem ČR	-2,1	Celkem ČR	0,7



## SETŘÍDĚNÍ OKRESŮ k 30. září 2021

Uchazeči o zaměstnání		Volná pracovní místa		Počet uchazečů na 1 VPM	
<b>Praha</b>	<b>29926</b>	<b>Praha</b>	<b>97734</b>	Karviná	10,1
Karviná	14482	Praha-východ	19232	Most	4,8
Ostrava-město	14001	Brno-město	18084	Ústí nad Labem	4,4
Brno-město	12869	Mladá Boleslav	9566	Sokolov	4,1
Kladno	5545	Tachov	9223	Bruntál	3,9
Liberec	5297	Plzeň-město	8713	Ostrava-město	2,6
Most	5275	Pardubice	8311	Děčín	2,5
Chomutov	5226	Liberec	6274	Hodonín	2,4
Hodonín	5183	Brno-venkov	5429	Znojmo	2,4
Ústí nad Labem	4916	Ostrava-město	5427	Přerov	2,2
Olomouc	4767	Mělník	5277	Louny	2,2
Frydek-Místek	4628	Chomutov	5255	Blansko	2,1
Brno-venkov	4549	České Budějovice	5060	Opava	2,1
Děčín	4168	Zlín	5031	Jeseník	2,0
Teplice	3926	Praha-západ	4985	Frydek-Místek	2,0
Plzeň-město	3708	Hradec Králové	4971	Jablonec nad Nisou	1,9
Karlovy Vary	3698	Příbram	4666	Třebíč	1,9
Přerov	3647	Český Krumlov	4477	Litoměřice	1,7
České Budějovice	3554	Beroun	4409	Karlovy Vary	1,6
Louny	3509	Kladno	4138	Šumperk	1,6
Bruntál	3490	Vsetín	3813	Teplice	1,6
Znojmo	3476	Tábor	3765	Žďár nad Sázavou	1,5
Opava	3454	Klatovy	3702	Česká Lípa	1,4
Vsetín	3396	Jihlava	3685	Kroměříž	1,4
Mělník	3385	Olomouc	3614	Kladno	1,3
Nový Jičín	3315	Plzeň-jih	3548	Olomouc	1,3
Hradec Králové	3284	Ústí nad Orlicí	3510	Trutnov	1,3
Sokolov	3186	Nymburk	3471	Nový Jičín	1,3
Zlín	3125	Kolín	3327	Rakovník	1,1
Příbram	3056	Svitavy	3211	Semily	1,1
Nymburk	2894	Uherské Hradiště	3027	Břeclav	1,1
Kolín	2834	Cheb	2791	Chomutov	1,0
Pardubice	2799	Chrudim	2731	Náchod	1,0
Šumperk	2768	Benešov	2701	Havlíčkův Brod	1,0
Třebíč	2633	Pelhřimov	2682	Vsetín	0,9
Litoměřice	2596	Plzeň-sever	2574	Strakonice	0,9
Žďár nad Sázavou	2538	Nový Jičín	2526	Kolín	0,9
Uherské Hradiště	2487	Teplice	2522	Liberec	0,8
Náchod	2452	Náchod	2479	Brno-venkov	0,8
Trutnov	2449	Frydek-Místek	2272	Prostějov	0,8
Břeclav	2404	Rychnov nad Kněžnou	2262	Nymburk	0,8
Jablonec nad Nisou	2387	Kutná Hora	2251	Vyškov	0,8
Tábor	2295	Břeclav	2244	Uherské Hradiště	0,8
Beroun	2263	Karlovy Vary	2243	Cheb	0,8
Blansko	2234	Domažlice	2212	Brno-město	0,7
Cheb	2186	Hodonín	2133	Kutná Hora	0,7
Česká Lípa	2179	Rokycany	2044	České Budějovice	0,7
Praha-západ	2131	Prachatice	2038	Hradec Králové	0,7
Ústí nad Orlicí	2050	Písek	2009	Příbram	0,7
Jihlava	2030	Prostějov	1983	Jindřichův Hradec	0,7
Praha-východ	1989	Vyškov	1906	Mělník	0,6
Kroměříž	1943	Trutnov	1860	Plzeň-sever	0,6
Mladá Boleslav	1938	Havlíčkův Brod	1755	Jičín	0,6
Semily	1796	Šumperk	1702	Zlín	0,6
Havlíčkův Brod	1724	Jindřichův Hradec	1676	Chrudim	0,6
Chrudim	1687	Děčín	1669	Tábor	0,6
Prostějov	1658	Opava	1662	Domažlice	0,6
Plzeň-sever	1638	Jičín	1642	Ústí nad Orlicí	0,6
Český Krumlov	1603	Žďár nad Sázavou	1640	Jihlava	0,6
Vyškov	1589	Přerov	1638	Rokycany	0,6
Kutná Hora	1583	Louny	1620	Písek	0,5
Svitavy	1560	Semily	1577	Beroun	0,5
Klatovy	1441	Strakonice	1547	Benešov	0,5
Benešov	1327	Litoměřice	1520	Svitavy	0,5
Domažlice	1327	Česká Lípa	1503	Praha-západ	0,4
Strakonice	1326	Znojmo	1455	Plzeň-město	0,4
Tachov	1218	Karviná	1435	Rychnov nad Kněžnou	0,4
Rakovník	1203	Třebíč	1394	Prachatice	0,4
Rokycany	1126	Kroměříž	1350	Klatovy	0,4
Písek	1095	Jablonec nad Nisou	1256	Český Krumlov	0,4
Jindřichův Hradec	1092	Ústí nad Labem	1111	Pardubice	0,3
Plzeň-jih	1035	Most	1109	Pelhřimov	0,3
Jičín	1024	Blansko	1070	<b>Praha</b>	<b>0,3</b>
Rychnov nad Kněžnou	949	Rakovník	1055	Plzeň-jih	0,3
Jeseník	938	Bruntál	895	Mladá Boleslav	0,2
Pelhřimov	884	Sokolov	774	Tachov	0,1
Prachatice	799	Jeseník	458	Praha-východ	0,1
Celkem ČR	262142	Celkem ČR	357911	Celkem ČR	0,7



## SETŘÍDĚNÍ OKRESŮ k 30. září 2021

Osoby se ZP		Volná pracovní místa pro OZP		Počet osob se ZP na 1 VPM pro OZP	
Ostrava-město	2194	<b>Praha</b>	<b>2407</b>	Mělník	24,2
Karviná	1987	Brno-město	611	Kolín	13,5
<b>Praha</b>	<b>1986</b>	Ostrava-město	532	Sokolov	11,6
Brno-město	1290	Zlín	507	Karviná	9,9
Hodonín	1011	České Budějovice	505	Chomutov	9,2
Frydek-Místek	891	Plzeň-město	372	Jičín	9,0
Brno-venkov	817	Praha-východ	360	Litoměřice	9,0
Olomouc	764	Liberec	323	Bruntál	8,9
Chomutov	748	Svitavy	291	Brno-venkov	8,2
Most	722	Uherské Hradiště	272	Ústí nad Labem	7,7
Teplice	717	Vsetín	252	Jeseník	7,0
Bruntál	670	Šumperk	211	Most	6,6
Liberec	653	Havlíkův Brod	207	Hodonín	6,2
Louny	638	Tábor	206	Ústí nad Orlicí	5,5
Opava	632	Karviná	201	Břeclav	5,2
Děčín	612	Náchod	199	Kutná Hora	5,1
Přerov	580	Trutnov	195	Teplice	5,0
Zlín	575	Olomouc	185	Louny	4,9
Hradec Králové	574	Prostějov	185	Jablonec nad Nisou	4,9
Uherské Hradiště	567	Příbram	184	Frydek-Místek	4,9
Plzeň-město	555	Jihlava	184	Blansko	4,8
Žďár nad Sázavou	552	Hradec Králové	181	Rokycany	4,7
Litoměřice	550	Frydek-Místek	181	Jindřichův Hradec	4,7
České Budějovice	549	Nový Jičín	178	Strakonice	4,6
Blansko	546	Opava	177	Žďár nad Sázavou	4,6
Ústí nad Labem	539	Kroměříž	173	Rakovník	4,5
Šumperk	533	Hodonín	162	Znojmo	4,2
Nový Jičín	533	Přerov	159	Česká Lípa	4,2
Kolín	486	Děčín	158	Olomouc	4,1
Trutnov	484	Mladá Boleslav	145	Ostrava-město	4,1
Vsetín	476	Teplice	143	Děčín	3,9
Kladno	469	Beroun	137	Český Krumlov	3,8
Břeclav	459	Kladno	130	Chrudim	3,8
Havlíkův Brod	440	Plzeň-jih	130	Pardubice	3,7
Znojmo	436	Písek	129	Přerov	3,6
Ústí nad Orlicí	433	Louny	129	Kladno	3,6
Pardubice	411	Žďár nad Sázavou	121	Karlovy Vary	3,6
Česká Lípa	397	Blansko	114	Opava	3,6
Příbram	386	Vyškov	113	Domažlice	3,4
Sokolov	384	Benešov	112	Nymburk	3,3
Náchod	377	Pardubice	110	Semily	3,2
Kroměříž	368	Most	109	Třebíč	3,2
Tábor	366	Nymburk	108	Hradec Králové	3,2
Nymburk	360	Pelhřimov	108	Vyškov	3,1
Svitavy	360	Praha-západ	106	Nový Jičín	3,0
Strakonice	353	Znojmo	103	Tachov	2,9
Vyškov	347	Brno-venkov	100	Klatovy	2,8
Chrudim	342	Klatovy	97	Cheb	2,6
Kutná Hora	331	Třebíč	96	Prachatice	2,5
Jablonec nad Nisou	330	Česká Lípa	95	Plzeň-sever	2,5
Prostějov	318	Semily	91	Šumperk	2,5
Mělník	315	Chrudim	91	Trutnov	2,5
Třebíč	307	Břeclav	89	Rychnov nad Kněžnou	2,3
Karlovy Vary	304	Plzeň-sever	87	Kroměříž	2,1
Semily	295	Tachov	86	Havlíkův Brod	2,1
Jihlava	288	Cheb	85	Brno-město	2,1
Beroun	285	Karlovy Vary	85	Příbram	2,1
Rakovník	285	Chomutov	81	Uherské Hradiště	2,1
Klatovy	275	Rychnov nad Kněžnou	80	Beroun	2,1
Český Krumlov	272	Ústí nad Orlicí	79	Liberec	2,0
Domažlice	253	Strakonice	77	Náchod	1,9
Tachov	253	Domažlice	75	Vsetín	1,9
Rokycany	250	Bruntál	75	Tábor	1,8
Mladá Boleslav	238	Český Krumlov	71	Benešov	1,8
Jindřichův Hradec	225	Ústí nad Labem	70	Prostějov	1,7
Plzeň-sever	221	Jablonec nad Nisou	67	Plzeň-jih	1,7
Cheb	217	Kutná Hora	65	Mladá Boleslav	1,6
Plzeň-jih	216	Rakovník	63	Pelhřimov	1,6
Benešov	196	Prachatice	61	Jihlava	1,6
Jičín	190	Litoměřice	61	Praha-západ	1,5
Písek	187	Rokycany	53	Plzeň-město	1,5
Rychnov nad Kněžnou	181	Jindřichův Hradec	48	Písek	1,4
Pelhřimov	171	Kolín	36	Svitavy	1,2
Praha-západ	163	Sokolov	33	Zlín	1,1
Prachatice	155	Jičín	21	České Budějovice	1,1
Praha-východ	150	Jeseník	20	<b>Praha</b>	<b>0,8</b>
Jeseník	139	Mělník	13	Praha-východ	0,4
Celkem ČR	38129	Celkem ČR	13956	Celkem ČR	2,7