



# Úřad práce ČR

Krajská pobočka Úřadu práce ČR v hl. m. Praze

**Měsíční statistická zpráva**

**Říjen 2021**

Zprávu předkládá:

**Ing. Martina Bundová**

vedoucí oddělení projektů EU

<https://www.uradprace.cz/web/cz/statistiky-praha>

**Hl. m. Praha 2021**



## Informace o nezaměstnanosti v hl. m. Praze k 31. 10. 2021

*V tomto měsíci celkový počet uchazečů o zaměstnání poklesl o 6,0 % na 28.242, počet hlášených volných pracovních míst klesl o 1,7 % na 96.137 a podíl nezaměstnaných osob klesl na 3,0 %.*

K 31. 10. 2021 evidoval Úřad práce ČR (ÚP ČR), Krajská pobočka v hl. m. Praze celkem 28.242 uchazečů o zaměstnání. Jejich počet byl o 1.684 nižší než na konci předchozího měsíce, ve srovnání se stejným obdobím minulého roku je nižší o 3.060 osob. Z tohoto počtu bylo 26.159 dosažitelných uchazečů o zaměstnání ve věku 15–64 let. Bylo to o 1.775 méně než na konci předchozího měsíce. Ve srovnání se stejným obdobím minulého roku byl jejich počet nižší o 3.284 osob.

V průběhu měsíce bylo nově zaevidováno 3.116 osob. Ve srovnání s minulým měsícem to bylo méně o 751 osob a v porovnání se stejným obdobím předchozího roku méně o 1.454 osob.

Z evidence během měsíce odešlo celkem 4.757 uchazečů (ukončená evidence, vyřazení uchazeči). Bylo to o 435 osob méně než v předchozím měsíci a o 479 osob více než ve stejném měsíci minulého roku. Do zaměstnání z nich ve sledovaném měsíci nastoupilo 3.003, tj. o 483 méně než v předchozím měsíci a o 25 více než ve stejném měsíci minulého roku, 664 uchazečů o zaměstnání bylo umístěno prostřednictvím Úřadu práce, tj. o 57 méně než v předchozím měsíci a o 17 méně než ve stejném období minulého roku, 940 uchazečů bylo vyřazeno bez umístění.

Ke konci měsíce bylo evidováno na ÚP ČR, Krajské pobočce v hl. m. Praze 14.703 žen. Jejich podíl na celkovém počtu uchazečů činil 52,1 %. V evidenci bylo 1.937 osob se zdravotním postižením, což představovalo 6,9 % z celkového počtu nezaměstnaných.

Ke konci tohoto měsíce bylo evidováno 843 absolventů škol všech stupňů vzdělání a mladistvých, jejich počet klesl ve srovnání s předchozím měsícem o 34 osob a ve srovnání se stejným měsícem minulého roku byl nižší o 64 osob. Na celkové nezaměstnanosti se podíleli 3,0 %.

Podporu v nezaměstnanosti pobíralo 7.362 uchazečů o zaměstnání, tj. 26,1 % všech uchazečů vedených v evidenci.

Podíl nezaměstnaných osob, tj. počet dosažitelných uchazečů o zaměstnání ve věku 15–64 let k obyvatelstvu stejného věku, klesl k 31. 10. 2021 na 3,0 %.

Podíl nezaměstnaných žen klesl na 3,2 %, podíl nezaměstnaných mužů poklesl na 2,8 %.

Kraj evidoval k 31. 10. 2021 celkem 96.137 volných pracovních míst. Jejich počet byl o 1.597 nižší, než v předchozím měsíci a o 14.658 vyšší než ve stejném měsíci minulého roku. Na jedno volné pracovní místo připadalo v průměru 0,3 uchazeče. Z celkového počtu nahlášených volných míst bylo 2.656 vhodných pro osoby se zdravotním postižením (OZP), na jedno volné pracovní místo připadalo



Úřad práce ČR

0,7 OZP. Volných pracovních míst pro absolventy a mladistvé bylo registrováno 5.412, na jedno volné místo připadalo 0,2 uchazečů této kategorie. Z celkového počtu volných pracovních míst bylo 9.871 míst bez příznaku „pro cizince“. Na dalších 86.266 pozic pak mohli zaměstnavatelé přijímat také pracovníky ze zahraničí.

V rámci aktivní politiky zaměstnanosti (APZ) bylo od počátku roku 2021 prostřednictvím příspěvků APZ podpořeno 1.051 osob, z toho bylo zařazeno 995 osob do rekvalifikačních kurzů.

Informace o vývoji nezaměstnanosti v ČR v elektronické formě jsou zveřejněny na internetové adrese <https://www.mpsv.cz/web/cz/mesicni>.



## 1. Základní charakteristika vývoje nezaměstnanosti a volných pracovních míst v hl. m. Praze

Tabulka č. 1 - Vývoj nezaměstnanosti

ukazatel (celkový počet)		stav k		
		31. 10. 2020	30. 09. 2021	31. 10. 2021
evidovaní uchazeči o zaměstnání		31.302	29.926	28.242
- z toho	ženy	15.965	15.619	14.703
	absolventi a mladiství	907	877	843
	uchazeči se zdravotním postižením	1.856	1.986	1.937
uchazeči s nárokem na PvN		10.683	7.613	7.362
podíl nezaměstnaných osob v %		3,4	3,2	3,0
volná pracovní místa		81.479	97.734	96.137
počet uchazečů na 1 volné pracovní místo		0,4	0,3	0,3

Tabulka č. 2 - Tok nezaměstnanosti

ukazatel	počet uchazečů ve sledovaném měsíci		
	říjen 2020	září 2021	říjen 2021
nově evidovaní uchazeči o zaměstnání	4.570	3.867	3.116
uchazeči s ukončenou evidencí a vyřazení	4.278	5.192	4.757
- z toho umístění celkem	2.978	3.486	3.003
- z toho umístění úřadem práce	681	721	664

Tabulka č. 3 – Nezaměstnanost v hl. m. Praze a ČR k 31. 10. 2021

okres	počet nezaměstnaných		volná pracovní místa	počet uchazečů na 1 VPM	podíl nezaměstnaných osob [%]
	celkem	z toho ženy			
Hl. m. Praha	28.242	14.703	96.137	0,3	3,0
Česká republika	251.689	133.147	352.454	0,7	3,4



## 2. Vybrané nástroje aktivní politiky zaměstnanosti v hl. m. Praze

Tabulka č. 4 – Osoby podpořené v rámci APZ a rekvalifikace uchazečů a zájemců o zaměstnání

ukazatel (celkový počet)	stav k		celkem od počátku roku do	
	31.10.2020	31.10.2021	31.10.2020	31.10.2021
<b>osoby podpořené v rámci APZ</b>				
veřejně prospěšné práce (VPP)	11	6	17	8
veřejně prospěšné práce (VPP) - ESF <sup>1)</sup>	8	5	8	3
společensky účelná prac. místa (SÚPM)	0	3	0	3
společensky účelná prac. místa (SÚPM)-ESF <sup>1)</sup>	19	36	14	30
SÚPM – samostatně výděleč. činnost (SVČ)	3	8	1	7
SÚPM – samostatně výděleč. činnost (SVČ)-ESF <sup>1)</sup>	0	0	0	0
zřízení pracovního místa pro OZP (bez SVČ)	0	0	0	0
zřízení pracovního místa pro OZP – SVČ	0	1	0	0
vytvořená pracovní místa (NIP)	0	2	0	2
ostatní nástroje APZ	0	1	2	3
<b>rekvalifikace uchazečů a zájemců o zaměstnání</b>				
uchazeči a zájemci zařazení do rekvalifikací	0	0	0	0
uchazeči a zájemci zařazení do rekvalifikací – ESF <sup>1)</sup>	0	4	0	4
uchazeči a zájemci, kteří zahájili zvolenou rekvalifikaci	0	0	0	0
uchazeči a zájemci, kteří zahájili zvolenou rekvalifikaci – ESF <sup>1)</sup>	42	151	360	991
<b>osoby podpořené v rámci APZ celkem</b>	<b>83</b>	<b>217</b>	<b>402</b>	<b>1.051</b>

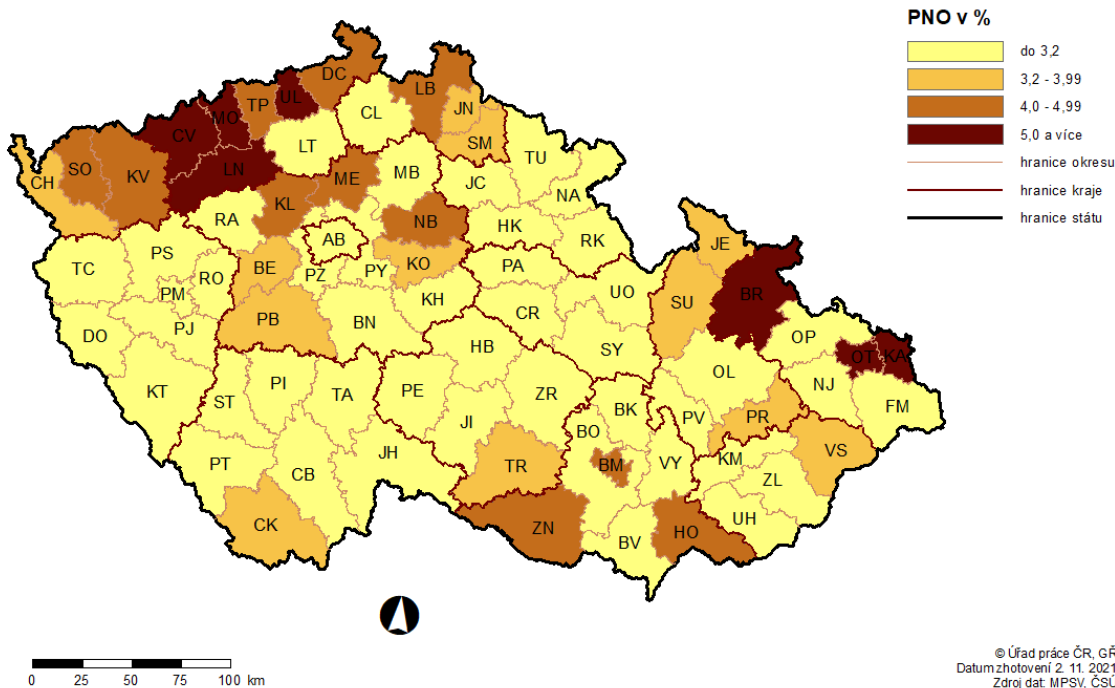
1) financováno převážně z Evropského sociálního fondu

Podrobnější statistické údaje o nástrojích APZ naleznete na stránkách Integrovaného portálu MPSV, v měsíčních statistikách nezaměstnanosti  
<https://www.mpsv.cz/web/cz/mesicni>

### 3. MAPA – Podíl nezaměstnaných osob

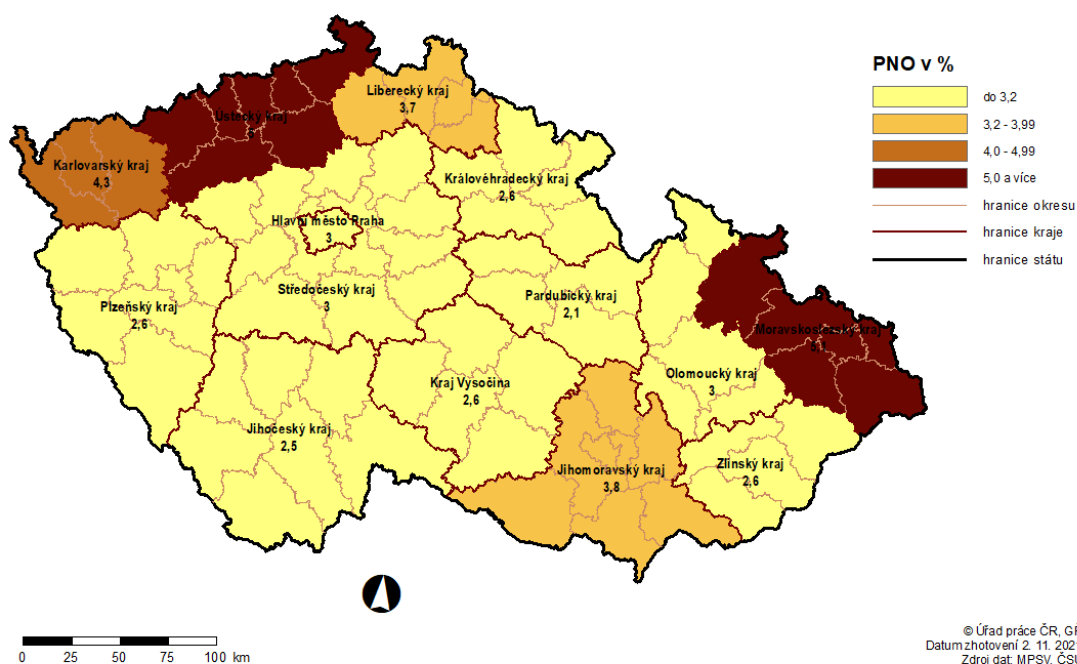
#### PODÍL NEZAMĚŠTNANÝCH OSOB (PNO) NA POČTU OBYVATEL

v okresech České republiky k 31. 10. 2021



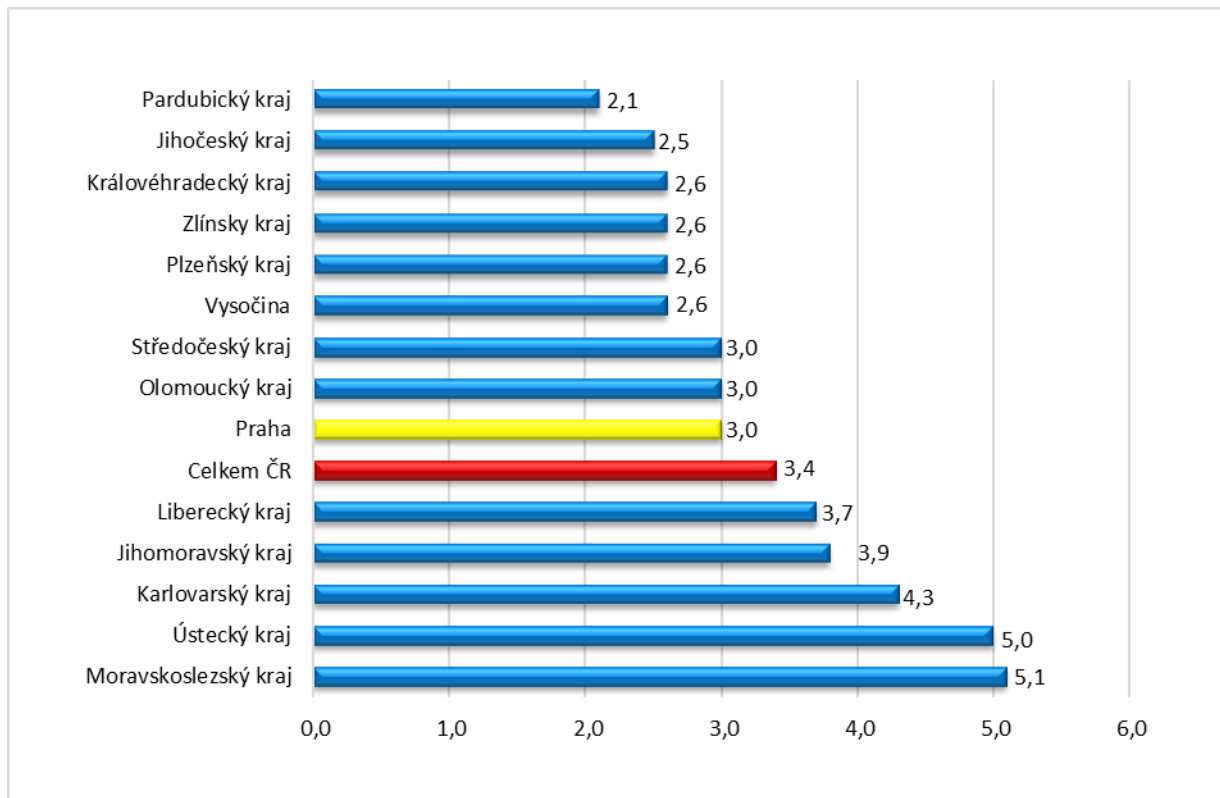
#### PODÍL NEZAMĚŠTNANÝCH OSOB (PNO) NA POČTU OBYVATEL

v krajích České republiky k 31. 10. 2021

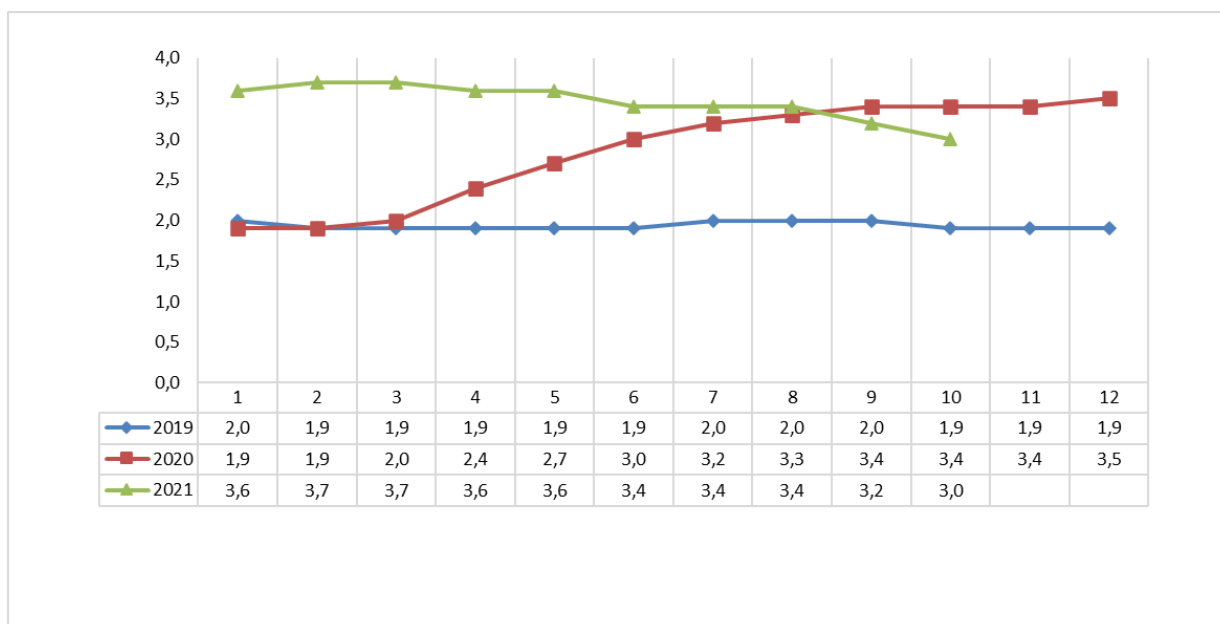


## GRAFY

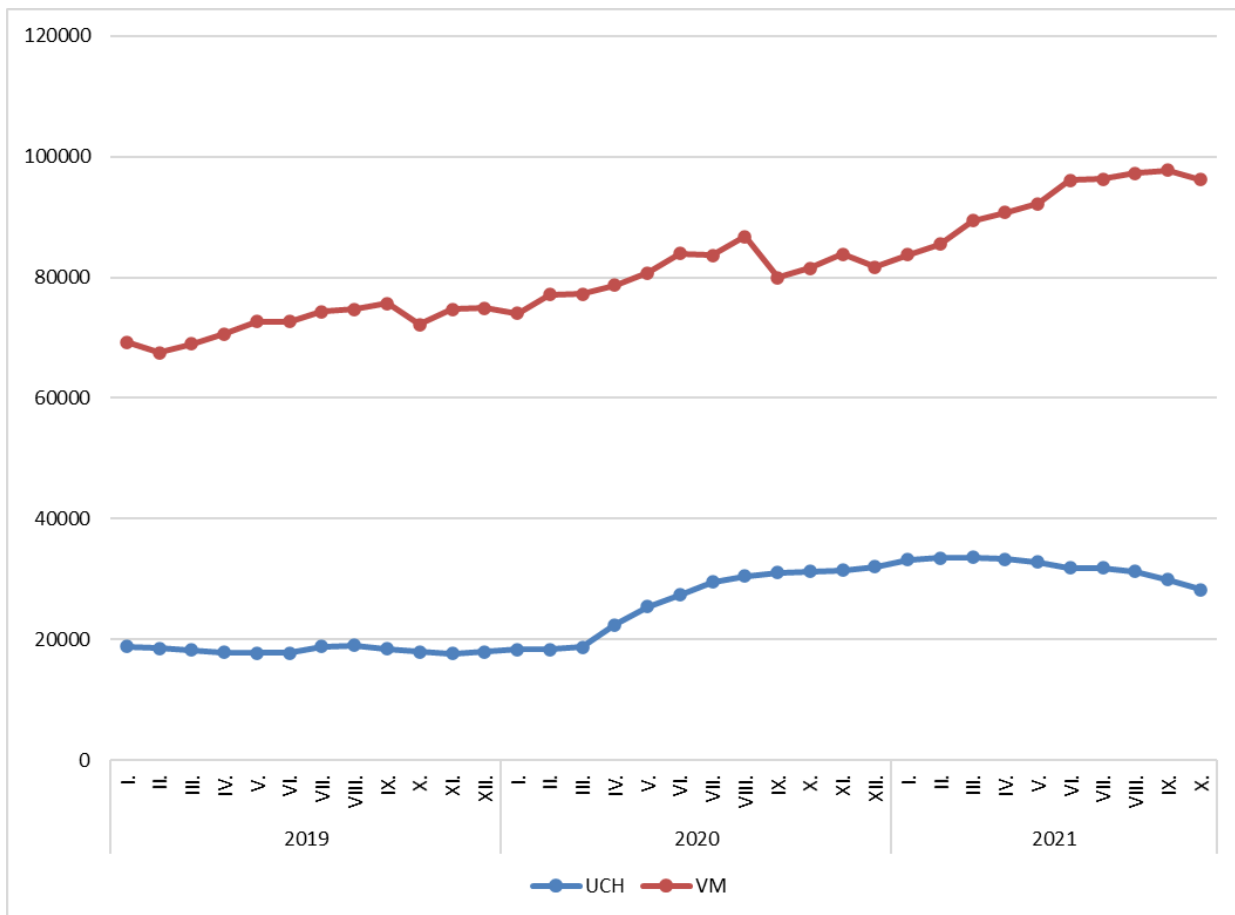
Graf č. 1 - Podíl nezaměstnaných osob v jednotlivých krajích ČR k 31. 10. 2021 v %



Graf č. 2 - Vývoj podílu nezaměstnaných v hl. m. Praze v letech 2019–2021 v %



Graf č. 3 - Vývoj počtu uchazečů a volných míst v hl. m. Praze v letech 2019–2021







Tabulka seříděných okresů k 31. 10. 2021

SEŘÍDĚNÍ OKRESŮ k 31. říjnu 2021					
	PNO v %		meziměs. přírůst./ úbytek nezam. v %		počet uchazečů na 1 VPM
Karviná	8,6	Jičín	0,2	Karviná	10,5
Most	6,4	Jindřichův Hradec	0,2	Most	4,8
Ostrava-město	6,0	Písek	-0,7	Ústí nad Labem	4,0
Chomutov	5,9	Česká Lípa	-0,8	Bruntál	3,9
Ústí nad Labem	5,9	Jeseník	-1,0	Sokolov	3,9
Louny	5,6	Louny	-1,3	Znojmo	2,8
Bruntál	5,5	Bruntál	-1,8	Ostrava-město	2,6
Sokolov	5,0	Karviná	-2,1	Hodonín	2,5
Hodonín	4,7	Chomutov	-2,2	Děčín	2,5
Brno-město	4,6	Znojmo	-2,2	Louny	2,3
Kladno	4,6	Semily	-2,2	Opava	2,2
Děčín	4,6	Mladá Boleslav	-2,3	Blansko	2,1
Karlovy Vary	4,5	Mělník	-2,3	Přerov	2,0
Znojmo	4,4	Šumperk	-2,4	Jeseník	2,0
Mělník	4,3	Ústí nad Labem	-2,5	Jablonec nad Nisou	1,9
Teplíce	4,1	Uherské Hradiště	-2,5	Frydek-Místek	1,8
Liberec	4,1	Jablonec nad Nisou	-2,5	Třebíč	1,7
Nymburk	4,0	Prostějov	-2,5	Litoměřice	1,7
Přerov	4,0	Plzeň-sever	-2,6	Karlovy Vary	1,6
Příbram	3,8	Trutnov	-2,6	Šumperk	1,6
Kolín	3,8	Plzeň-jih	-2,6	Žďár nad Sázavou	1,6
Jablonec nad Nisou	3,8	Strakonice	-2,6	Teplíce	1,5
Semily	3,6	Litoměřice	-2,7	Kladno	1,5
Český Krumlov	3,6	Hodonín	-2,9	Česká Lípa	1,5
Šumperk	3,3	Kladno	-2,9	Kroměříž	1,3
Cheb	3,3	Opava	-3,0	Nový Jičín	1,3
Třebíč	3,2	Břeclav	-3,1	Trutnov	1,3
Jeseník	3,2	Blansko	-3,1	Olomouc	1,2
Beroun	3,2	Kolín	-3,4	Semily	1,1
Vsetín	3,2	Frydek-Místek	-3,4	Rakovník	1,1
Náchod	3,2	Chrudim	-3,4	Břeclav	1,0
Rokycany	3,1	Prachatice	-3,4	Náchod	1,0
Tábor	3,1	Rakovník	-3,4	Havlíčkův Brod	1,0
Litoměřice	3,1	České Budějovice	-3,4	Liberec	0,9
Nový Jičín	3,1	Plzeň-město	-3,5	Chomutov	0,9
Rakovník	3,0	Brno-město	-3,6	Strakonice	0,9
Tachov	3,0	Liberec	-3,6	Vsetín	0,8
Praha	3,0	Tachov	-3,6	Prostějov	0,8
Frydek-Místek	3,0	Český Krumlov	-3,6	Nymburk	0,8
Trutnov	3,0	Svitavy	-3,7	Plzeň-sever	0,8
Domažlice	2,9	Příbram	-3,7	Vyškov	0,8
Žďár nad Sázavou	2,9	Náchod	-3,8	Uherské Hradiště	0,8
Blansko	2,9	Nymburk	-4,0	Brno-venkov	0,7
Břeclav	2,9	Brno-venkov	-4,0	Kutná Hora	0,7
Česká Lípa	2,8	Tábor	-4,1	České Budějovice	0,7
Brno-venkov	2,8	Nový Jičín	-4,2	Jindřichův Hradec	0,7
Olomouc	2,8	Sokolov	-4,2	Hradec Králové	0,7
Kutná Hora	2,8	Jihlava	-4,3	Kolín	0,7
Opava	2,7	Ostrava-město	-4,3	Brno-město	0,7
Hradec Králové	2,7	Žďár nad Sázavou	-4,5	Cheb	0,6
Plzeň-sever	2,7	Havlíčkův Brod	-4,5	Mělník	0,6
České Budějovice	2,6	Beroun	-4,6	Rokycany	0,6
Havlíčkův Brod	2,5	Děčín	-4,7	Jičín	0,6
Kroměříž	2,5	Teplíce	-4,7	Příbram	0,6
Plzeň-město	2,5	Karlovy Vary	-4,9	Chrudim	0,6
Jihlava	2,4	Hradec Králové	-5,0	Písek	0,6
Uherské Hradiště	2,4	Rokycany	-5,0	Zlín	0,6
Strakonice	2,3	Most	-5,0	Tábor	0,6
Vyškov	2,3	Pardubice	-5,0	Domažlice	0,6
Chrudim	2,2	Přerov	-5,2	Svitavy	0,5
Klatovy	2,2	Kroměříž	-5,2	Jihlava	0,5
Zlín	2,2	Vsetín	-5,4	Beroun	0,5
Plzeň-jih	2,2	Třebíč	-5,5	Ústí nad Orlicí	0,5
Prostějov	2,1	Kutná Hora	-5,6	Plzeň-město	0,5
Pardubice	2,1	Praha	-5,6	Benešov	0,4
Svitavy	2,1	Vyškov	-5,9	Rychnov nad Kněžnou	0,4
Písek	2,1	Benešov	-6,1	Prachatice	0,4
Mladá Boleslav	2,1	Rychnov nad Kněžnou	-6,1	Klatovy	0,4
Ústí nad Orlicí	2,0	Klatovy	-6,4	Praha-západ	0,3
Prachatice	1,9	Cheb	-6,5	Český Krumlov	0,3
Praha-západ	1,9	Olomouc	-6,5	Pardubice	0,3
Jičín	1,8	Praha-západ	-6,7	Plzeň-jih	0,3
Benešov	1,7	Ústí nad Orlicí	-6,7	Praha	0,3
Jindřichův Hradec	1,7	Praha-východ	-7,6	Pelhřimov	0,3
Pelhřimov	1,7	Zlín	-7,9	Mladá Boleslav	0,2
Rychnov nad Kněžnou	1,6	Domažlice	-8,2	Tachov	0,1
Praha-východ	1,4	Pelhřimov	-8,6	Praha-východ	0,1
Celkem ČR	3,4	Celkem ČR	-4,0	Celkem ČR	0,7



## SETRŽIDĚNÍ OKRESŮ k 31. říjnu 2021

Uchazeči o zaměstnání		Volná pracovní místa		Počet uchazečů na 1 VPM	
<b>Praha</b>	<b>28242</b>	<b>Praha</b>	<b>96137</b>	Karviná	10,5
Karviná	14179	Brno-město	18661	Most	4,8
Ostrava-město	13393	Praha-východ	18065	Ústí nad Labem	4,0
Brno-město	12411	Mladá Boleslav	9225	Bruntál	3,9
Kladno	5385	Tachov	8517	Sokolov	3,9
Chomutov	5113	Pardubice	8242	Znojmo	2,8
Liberec	5108	Plzeň-město	7691	Ostrava-město	2,6
Hodonín	5034	Brno-venkov	5906	Hodonín	2,5
Most	5012	Praha-západ	5834	Děčín	2,5
Ústí nad Labem	4795	Chomutov	5522	Louny	2,3
Frýdek-Místek	4472	Liberec	5487	Opava	2,2
Olomouc	4457	Mělník	5407	Blansko	2,1
Brno-venkov	4365	Ostrava-město	5194	Přerov	2,0
Děčín	3974	Zlín	5011	Jeseník	2,0
Teplice	3742	České Budějovice	5000	Jablonec nad Nisou	1,9
Plzeň-město	3577	Příbram	4981	Frýdek-Místek	1,8
Karlovy Vary	3517	Český Krumlov	4616	Třebíč	1,7
Louny	3463	Hradec Králové	4590	Litoměřice	1,7
Přerov	3458	Beroun	4367	Karlovy Vary	1,6
České Budějovice	3432	Kolín	4099	Šumperk	1,6
Bruntál	3426	Ústí nad Orlicí	3878	Žďár nad Sázavou	1,6
Znojmo	3400	Vsetín	3843	Teplice	1,5
Opava	3350	Tábor	3832	Kladno	1,5
Mělník	3306	Olomouc	3771	Česká Lípa	1,5
Vsetín	3211	Jihlava	3748	Kroměříž	1,3
Nový Jičín	3177	Kladno	3629	Nový Jičín	1,3
Hradec Králové	3121	Nymburk	3455	Trutnov	1,3
Sokolov	3051	Klatovy	3416	Olomouc	1,2
Příbram	2944	Plzeň-jih	3199	Semily	1,1
Zlín	2879	Cheb	3197	Rakovník	1,1
Nymburk	2779	Uherské Hradiště	3133	Břeclav	1,0
Kolín	2739	Benešov	2844	Náchod	1,0
Šumperk	2701	Pelhřimov	2806	Havlíčkův Brod	1,0
Pardubice	2658	Chrudim	2766	Liberec	0,9
Litoměřice	2527	Svitavy	2741	Chomutov	0,9
Třebíč	2487	Teplice	2476	Strakonice	0,9
Žďár nad Sázavou	2425	Frýdek-Místek	2435	Vsetín	0,8
Uherské Hradiště	2425	Nový Jičín	2407	Prostějov	0,8
Trutnov	2386	Náchod	2385	Nymburk	0,8
Náchod	2358	Břeclav	2230	Plzeň-sever	0,8
Břeclav	2330	Karlovy Vary	2181	Vyškov	0,8
Jablonec nad Nisou	2327	Rychnov nad Kněžnou	2178	Uherské Hradiště	0,8
Tábor	2200	Kutná Hora	2167	Brno-venkov	0,7
Blansko	2164	Domažlice	2131	Kutná Hora	0,7
Česká Lípa	2161	Plzeň-sever	2040	České Budějovice	0,7
Beroun	2158	Hodonín	2027	Jindřichův Hradec	0,7
Cheb	2044	Prostějov	1936	Hradec Králové	0,7
Praha-západ	1989	Prachatice	1935	Kolín	0,7
Jihlava	1942	Vyškov	1914	Brno-město	0,7
Ústí nad Orlicí	1912	Písek	1867	Cheb	0,6
Mladá Boleslav	1894	Trutnov	1855	Mělník	0,6
Kroměříž	1842	Rokycany	1779	Rokycany	0,6
Praha-východ	1838	Havlíčkův Brod	1713	Jičín	0,6
Semily	1756	Jičín	1711	Příbram	0,6
Havlíčkův Brod	1647	Přerov	1703	Chrudim	0,6
Chrudim	1630	Šumperk	1677	Písek	0,6
Prostějov	1616	Semily	1647	Zlín	0,6
Plzeň-sever	1596	Děčín	1620	Tábor	0,6
Český Krumlov	1545	Jindřichův Hradec	1597	Domažlice	0,6
Svitavy	1503	Opava	1540	Svitavy	0,5
Vyškov	1496	Litoměřice	1512	Jihlava	0,5
Kutná Hora	1495	Žďár nad Sázavou	1510	Beroun	0,5
Klatovy	1349	Louny	1487	Ústí nad Orlicí	0,5
Strakonice	1291	Česká Lípa	1464	Plzeň-město	0,5
Benešov	1246	Třebíč	1442	Benešov	0,4
Domažlice	1218	Strakonice	1421	Rychnov nad Kněžnou	0,4
Tachov	1174	Kroměříž	1380	Prachatice	0,4
Rakovník	1162	Karviná	1349	Klatovy	0,4
Jindřichův Hradec	1094	Znojmo	1215	Praha-západ	0,3
Písek	1087	Jablonec nad Nisou	1205	Český Krumlov	0,3
Rokycany	1070	Ústí nad Labem	1184	Pardubice	0,3
Jičín	1026	Rakovník	1097	Plzeň-jih	0,3
Plzeň-jih	1008	Blansko	1051	<b>Praha</b>	<b>0,3</b>
Jeseník	929	Most	1047	Pelhřimov	0,3
Rychnov nad Kněžnou	891	Bruntál	882	Mladá Boleslav	0,2
Pelhřimov	808	Sokolov	789	Tachov	0,1
Prachatice	772	Jeseník	458	Praha-východ	0,1
Celkem ČR	251689	Celkem ČR	352454	Celkem ČR	0,7



## SETRŽIDĚNÍ OKRESŮ k 31. říjnu 2021

Osoby se ZP		Volná pracovní místa pro OZP		Počet osob se ZP na 1 VPM pro OZP	
Ostrava-město	2116	<b>Praha</b>	<b>2656</b>	Mělník	20,3
Karviná	1959	Brno-město	650	Kolín	16,1
<b>Praha</b>	<b>1937</b>	Ostrava-město	525	Chomutov	13,0
Brno-město	1274	České Budějovice	512	Sokolov	11,4
Hodonín	1008	Zlín	501	Karviná	11,2
Frýdek-Místek	911	Liberec	356	Ústí nad Labem	9,3
Brno-venkov	819	Plzeň-město	352	Strakonice	8,5
Chomutov	743	Praha-východ	312	Bruntál	8,3
Olomouc	740	Uherské Hradiště	278	Jičín	8,1
Most	717	Svitavy	256	Litoměřice	7,4
Teplice	693	Vsetín	252	Brno-venkov	7,0
Bruntál	675	Kroměříž	217	Most	6,6
Liberec	639	Havlíkův Brod	208	Hodonín	6,5
Louny	638	Náchod	201	Jeseník	6,2
Opava	620	Tábor	197	Znojmo	5,9
Děčín	599	Příbram	194	Žďár nad Sázavou	5,9
Přerov	570	Přerov	190	Břeclav	5,4
Uherské Hradiště	569	Prostějov	188	Rokycany	5,3
Litoměřice	554	Šumperk	188	Jindřichův Hradec	5,3
Zlín	550	Olomouc	181	Nymburk	5,2
České Budějovice	547	Jihlava	180	Česká Lípa	5,2
Plzeň-město	546	Frýdek-Místek	180	Blansko	5,1
Hradec Králové	545	Nový Jičín	178	Frýdek-Místek	5,1
Blansko	531	Karviná	175	Ústí nad Orlicí	5,0
Žďár nad Sázavou	530	Trutnov	172	Teplice	5,0
Ústí nad Labem	522	Opava	158	Pardubice	4,8
Šumperk	516	Hradec Králové	155	Louny	4,7
Nový Jičín	510	Hodonín	155	Kutná Hora	4,7
Trutnov	483	Teplice	139	Rakovník	4,5
Kladno	470	Děčín	136	Děčín	4,4
Kolín	467	Louny	136	Jablonec nad Nisou	4,3
Vsetín	464	Beroun	133	Olomouc	4,1
Břeclav	456	Mladá Boleslav	128	Ostrava-město	4,0
Havlíkův Brod	444	Kladno	126	Opava	3,9
Znojmo	433	Pelhřimov	120	Kladno	3,7
Ústí nad Orlicí	420	Plzeň-jih	117	Domažlice	3,7
Pardubice	400	Brno-venkov	117	Chrudim	3,7
Sokolov	386	Písek	116	Tachov	3,6
Česká Lípa	385	Praha-západ	115	Hradec Králové	3,5
Příbram	376	Most	109	Český Krumlov	3,4
Kroměříž	370	Semily	107	Karlovy Vary	3,4
Tábor	367	Blansko	104	Vyškov	3,4
Svitavy	362	Vyškov	101	Třebíč	3,0
Nymburk	360	Benešov	99	Přerov	3,0
Náchod	360	Klatovy	95	Nový Jičín	2,9
Strakonice	349	Třebíč	95	Klatovy	2,8
Vyškov	339	Karlovy Vary	90	Trutnov	2,8
Chrudim	331	Chrudim	90	Plzeň-sever	2,8
Jablonec nad Nisou	323	Žďár nad Sázavou	90	Semily	2,7
Prostějov	312	Pardubice	84	Šumperk	2,7
Kutná Hora	308	Ústí nad Orlicí	84	Cheb	2,7
Mělník	305	Břeclav	84	Prachatice	2,6
Karlovy Vary	305	Cheb	81	Rychnov nad Kněžnou	2,2
Semily	294	Rychnov nad Kněžnou	81	Havlíkův Brod	2,1
Třebíč	287	Bruntál	81	Beroun	2,1
Rakovník	282	Český Krumlov	78	Uherské Hradiště	2,0
Jihlava	280	Plzeň-sever	78	Brno-město	2,0
Beroun	278	Litoměřice	75	Benešov	1,9
Klatovy	269	Jablonec nad Nisou	75	Příbram	1,9
Český Krumlov	266	Česká Lípa	74	Tábor	1,9
Rokycany	256	Znojmo	73	Vsetín	1,8
Domažlice	252	Nymburk	69	Plzeň-jih	1,8
Tachov	246	Domažlice	68	Liberec	1,8
Jindřichův Hradec	226	Tachov	68	Náchod	1,8
Mladá Boleslav	221	Kutná Hora	66	Písek	1,7
Cheb	217	Rakovník	63	Mladá Boleslav	1,7
Plzeň-sever	216	Chomutov	57	Kroměříž	1,7
Plzeň-jih	212	Ústí nad Labem	56	Prostějov	1,7
Písek	202	Prachatice	55	Jihlava	1,6
Jičín	194	Rokycany	48	Plzeň-město	1,6
Benešov	192	Jindřichův Hradec	43	Svitavy	1,4
Rychnov nad Kněžnou	175	Strakonice	41	Pelhřimov	1,4
Pelhřimov	164	Sokolov	34	Praha-západ	1,3
Praha-západ	152	Kolín	29	Zlín	1,1
Praha-východ	147	Jičín	24	České Budějovice	1,1
Prachatice	142	Jeseník	22	<b>Praha</b>	<b>0,7</b>
Jeseník	137	Mělník	15	Praha-východ	0,5
Celkem ČR	37460	Celkem ČR	13836	Celkem ČR	2,7