



Úřad práce ČR

Krajská pobočka Úřadu práce ČR v hl. m. Praze

Měsíční statistická zpráva

Listopad 2021

Zprávu předkládá:

Ing. Martina Bundová

vedoucí oddělení projektů EU

<https://www.uradprace.cz/web/cz/statistiky-praha>

Hl. m. Praha 2021



Informace o nezaměstnanosti v hl. m. Praze k 30. 11. 2021

V tomto měsíci celkový počet uchazečů o zaměstnání poklesl o 6,5 % na 26.521, počet hlášených volných pracovních míst klesl o 3,7 % na 92.587 a podíl nezaměstnaných osob klesl na 2,8 %.

K 30. 11. 2021 evidoval Úřad práce ČR (ÚP ČR), Krajská pobočka v hl. m. Praze celkem 26.521 uchazečů o zaměstnání. Jejich počet byl o 1.721 nižší než na konci předchozího měsíce, ve srovnání se stejným obdobím minulého roku je nižší o 4.952 osob. Z tohoto počtu bylo 24.371 dosažitelných uchazečů o zaměstnání ve věku 15–64 let. Bylo to o 1.788 méně než na konci předchozího měsíce. Ve srovnání se stejným obdobím minulého roku byl jejich počet nižší o 5.234 osob.

V průběhu měsíce bylo nově zaevidováno 3.003 osob. Ve srovnání s minulým měsícem to bylo méně o 113 osob a v porovnání se stejným obdobím předchozího roku méně o 931 osob.

Z evidence během měsíce odešlo celkem 4.689 uchazečů (ukončená evidence, vyřazení uchazeči). Bylo to o 68 osob méně než v předchozím měsíci a o 969 osob více než ve stejném měsíci minulého roku. Do zaměstnání z nich ve sledovaném měsíci nastoupilo 2.851, tj. o 152 méně než v předchozím měsíci a o 218 více než ve stejném měsíci minulého roku, 711 uchazečů o zaměstnání bylo umístěno prostřednictvím Úřadu práce, tj. o 47 více než v předchozím měsíci a o 128 více než ve stejném období minulého roku, 1.057 uchazečů bylo vyřazeno bez umístění.

Ke konci měsíce bylo evidováno na ÚP ČR, Krajské pobočce v hl. m. Praze 13.858 žen. Jejich podíl na celkovém počtu uchazečů činil 52,3 %. V evidenci bylo 1.908 osob se zdravotním postižením, což představovalo 7,2 % z celkového počtu nezaměstnaných.

Ke konci tohoto měsíce bylo evidováno 757 absolventů škol všech stupňů vzdělání a mladistvých, jejich počet klesl ve srovnání s předchozím měsícem o 86 osob a ve srovnání se stejným měsícem minulého roku byl nižší o 99 osob. Na celkové nezaměstnanosti se podíleli 2,9 %.

Podporu v nezaměstnanosti pobíralo 7.135 uchazečů o zaměstnání, tj. 26,9 % všech uchazečů vedených v evidenci.

Podíl nezaměstnaných osob, tj. počet dosažitelných uchazečů o zaměstnání ve věku 15–64 let k obyvatelstvu stejného věku, klesl k 30. 11. 2021 na 2,8 %.

Podíl nezaměstnaných žen klesl na 3,0 %, podíl nezaměstnaných mužů poklesl na 2,6 %.

Kraj evidoval k 30. 11. 2021 celkem 92.587 volných pracovních míst. Jejich počet byl o 3.550 nižší, než v předchozím měsíci a o 8.761 vyšší než ve stejném měsíci minulého roku. Na jedno volné pracovní místo připadalo v průměru 0,3 uchazeče. Z celkového počtu nahlášených volných míst bylo 2.555 vhodných pro osoby se zdravotním postižením (OZP), na jedno volné pracovní místo připadalo



Úřad práce ČR

0,7 OZP. Volných pracovních míst pro absolventy a mladistvé bylo registrováno 5.088, na jedno volné místo připadalo 0,1 uchazečů této kategorie. Z celkového počtu volných pracovních míst bylo 9.060 míst bez příznaku „pro cizince“. Na dalších 83.527 pozic pak mohli zaměstnavatelé přijímat také pracovníky ze zahraničí.

V rámci aktivní politiky zaměstnanosti (APZ) bylo od počátku roku 2021 prostřednictvím příspěvků APZ podpořeno 1.159 osob, z toho bylo zařazeno 1.093 osob do rekvalifikačních kurzů.

Informace o vývoji nezaměstnanosti v ČR v elektronické formě jsou zveřejněny na internetové adrese <https://www.mpsv.cz/web/cz/mesicni>.



1. Základní charakteristika vývoje nezaměstnanosti a volných pracovních míst v hl. m. Praze

Tabulka č. 1 - Vývoj nezaměstnanosti

ukazatel (celkový počet)		stav k		
		30. 11. 2020	31. 10. 2021	30. 11. 2021
evidovaní uchazeči o zaměstnání		31.473	28.242	26.521
- z toho	ženy	16.145	14.703	13.858
	absolventi a mladiství	856	843	757
	uchazeči se zdravotním postižením	1.868	1.937	1.908
uchazeči s nárokem na PvN		10.709	7.362	7.135
podíl nezaměstnaných osob v %		3,4	3,0	2,8
volná pracovní místa		83.826	96.137	92.587
počet uchazečů na 1 volné pracovní místo		0,4	0,3	0,3

Tabulka č. 2 - Tok nezaměstnanosti

ukazatel	počet uchazečů ve sledovaném měsíci		
	listopad 2020	říjen 2021	listopad 2021
nově evidovaní uchazeči o zaměstnání	3.934	3.116	3.003
uchazeči s ukončenou evidencí a vyřazení	3.720	4.757	4.689
- z toho umístění celkem	2.633	3.003	2.851
- z toho umístění úřadem práce	583	664	711

Tabulka č. 3 – Nezaměstnanost v hl. m. Praze a ČR k 30. 11. 2021

okres	počet nezaměstnaných		volná pracovní místa	počet uchazečů na 1 VPM	podíl nezaměstnaných osob [%]
	celkem	z toho ženy			
Hl. m. Praha	26.521	13.858	92.587	0,3	2,8
Česká republika	245.549	129.412	344.840	0,7	3,3



2. Vybrané nástroje aktivní politiky zaměstnanosti v hl. m. Praze

Tabulka č. 4 – Osoby podpořené v rámci APZ a rekvalifikace uchazečů a zájemců o zaměstnání

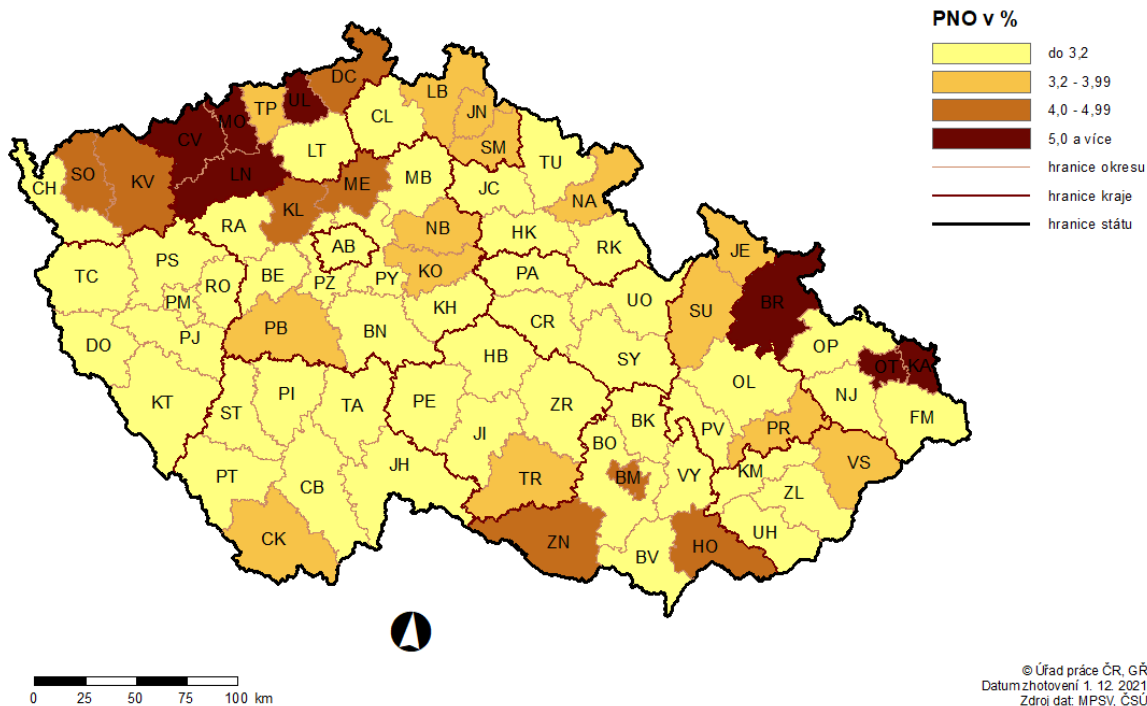
ukazatel (celkový počet)	stav k		celkem od počátku roku do	
	30.11.2020	30.11.2021	30.11.2020	30.11.2021
osoby podpořené v rámci APZ				
veřejně prospěšné práce (VPP)	11	5	17	9
veřejně prospěšné práce (VPP) - ESF ¹⁾	7	4	8	4
společensky účelná prac. místa (SÚPM)	0	3	0	3
společensky účelná prac. místa (SÚPM)-ESF ¹⁾	18	24	17	32
SÚPM – samostatně výděleč. činnost (SVČ)	3	9	1	8
SÚPM – samostatně výděleč. činnost (SVČ)-ESF ¹⁾	0	0	0	0
zřízení pracovního místa pro OZP (bez SVČ)	0	0	0	0
zřízení pracovního místa pro OZP – SVČ	0	1	0	0
vytvořená pracovní místa (NIP)	0	6	0	6
ostatní nástroje APZ	0	2	2	4
rekvalifikace uchazečů a zájemců o zaměstnání				
uchazeči a zájemci zařazení do rekvalifikací	0	0	0	0
uchazeči a zájemci zařazení do rekvalifikací – ESF ¹⁾	0	4	0	4
uchazeči a zájemci, kteří zahájili zvolenou rekvalifikaci	0	0	0	0
uchazeči a zájemci, kteří zahájili zvolenou rekvalifikaci – ESF ¹⁾	36	131	392	1.089
osoby podpořené v rámci APZ celkem	75	189	437	1.159

1) financováno převážně z Evropského sociálního fondu

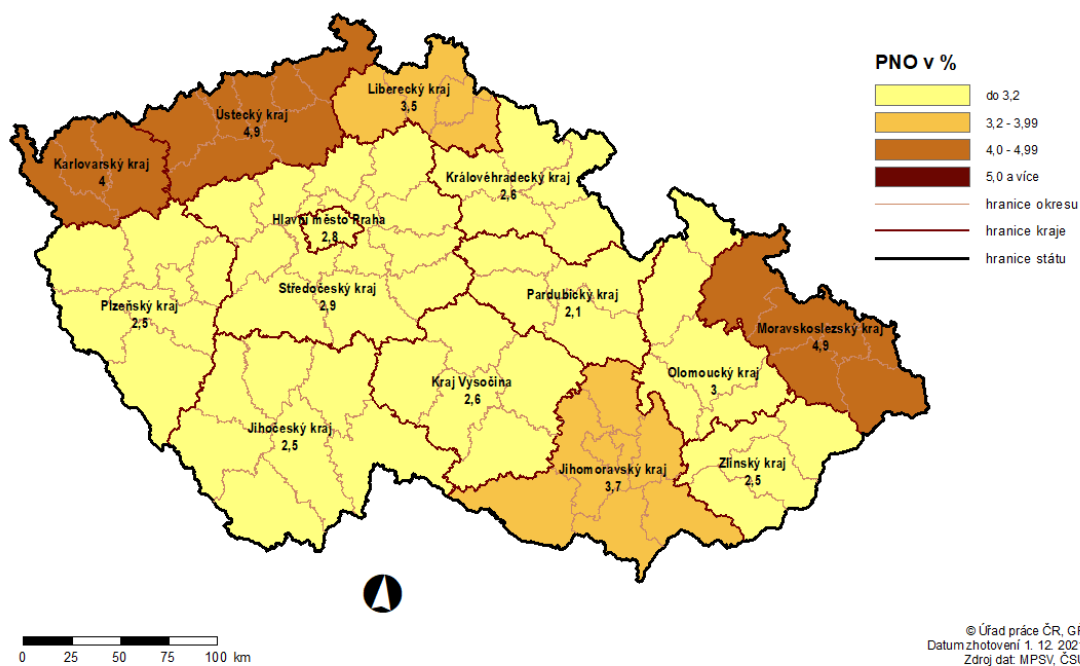
Podrobnější statistické údaje o nástrojích APZ naleznete na stránkách Integrovaného portálu MPSV, v měsíčních statistikách nezaměstnanosti
<https://www.mpsv.cz/web/cz/mesicni>

3. MAPA – Podíl nezaměstnaných osob

PODÍL NEZAMĚŠTNANÝCH OSOB (PNO) NA POČTU OBYVATEL v okresech České republiky k 30. 11. 2021

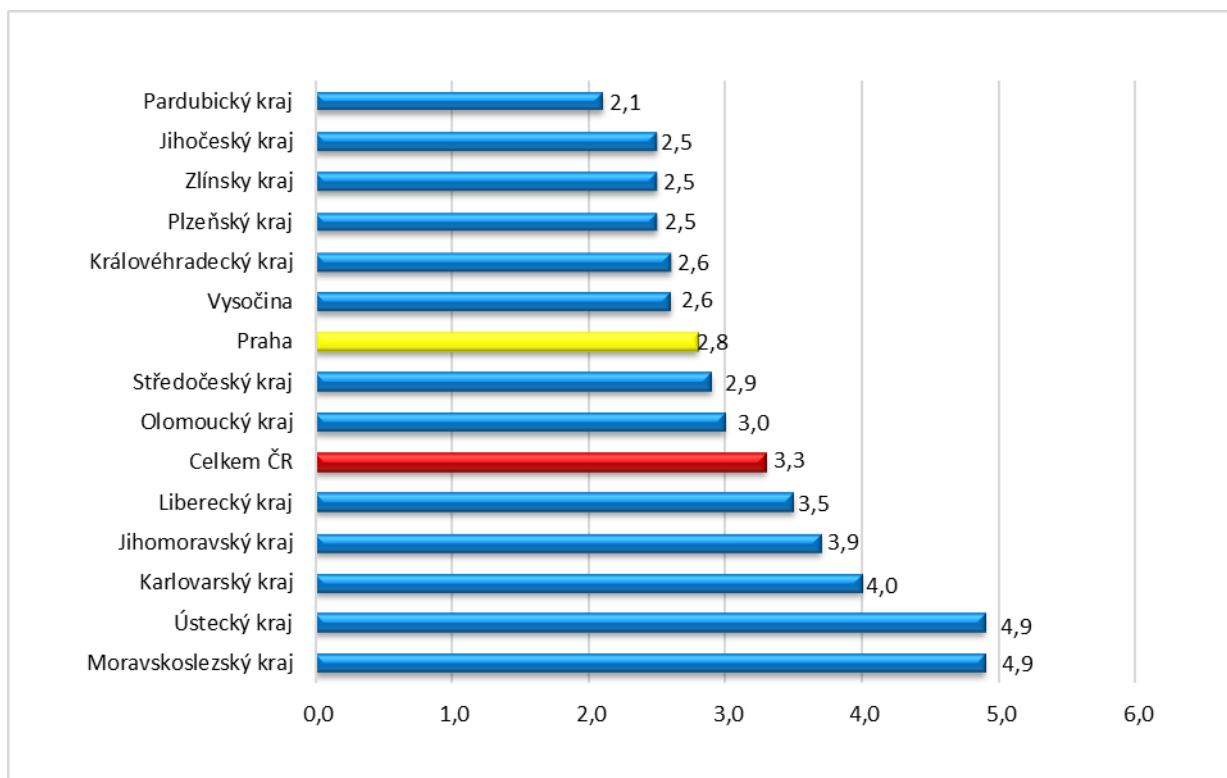


PODÍL NEZAMĚŠTNANÝCH OSOB (PNO) NA POČTU OBYVATEL v krajích České republiky k 30. 11. 2021

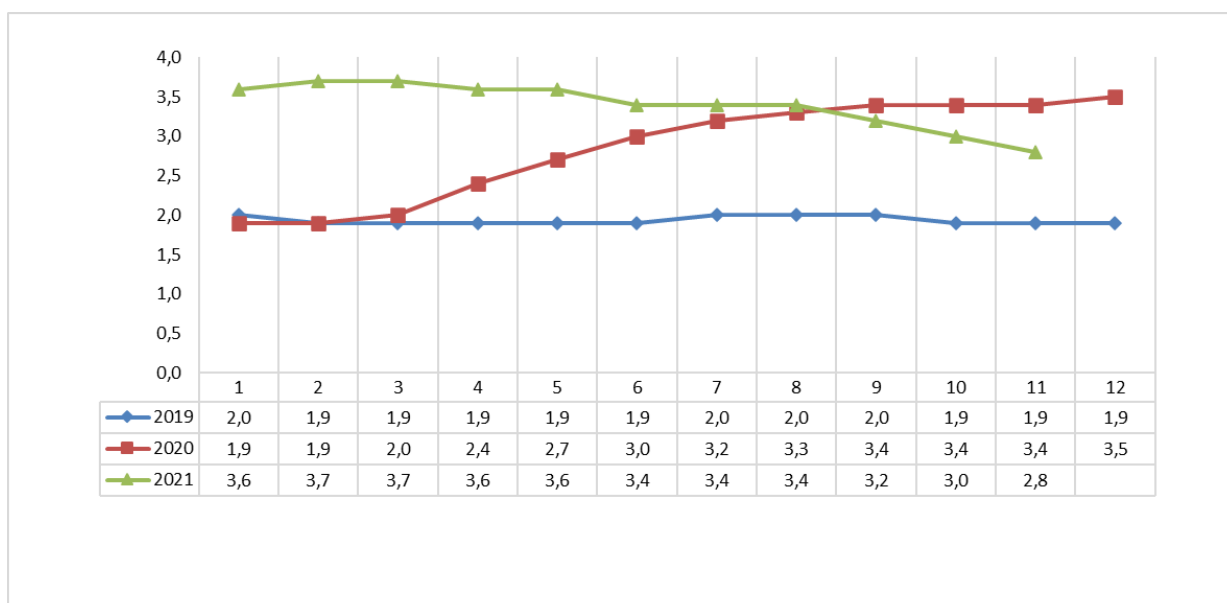


GRAFY

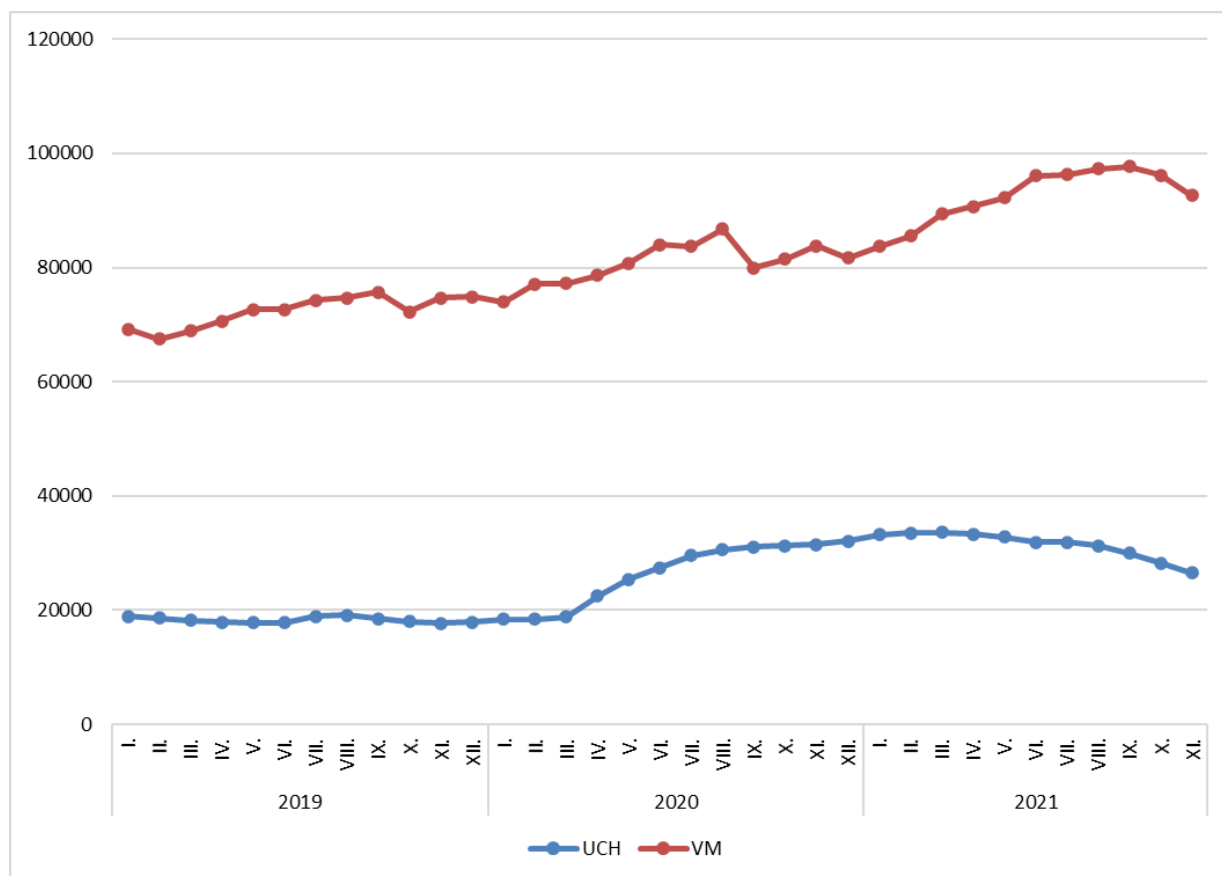
Graf č. 1 - Podíl nezaměstnaných osob v jednotlivých krajích ČR k 30. 11. 2021 v %



Graf č. 2 - Vývoj podílu nezaměstnaných v hl. m. Praze v letech 2019–2021 v %



Graf č. 3 - Vývoj počtu uchazečů a volných míst v hl. m. Praze v letech 2019–2021





Tabulka seříděných okresů k 30. 11. 2021

SEŘÍDĚNÍ OKRESŮ k 30. listopadu 2021					
	PNO v %		meziměs. přírůst./ úbytek nezam. v %		počet uchazečů na 1 VPM
Karviná	8,4	Jeseník	13,2	Karviná	9,9
Most	6,2	Jičín	7,5	Most	4,6
Chomutov	5,8	Český Krumlov	6,3	Ústí nad Labem	4,4
Ostrava-město	5,6	Prachatice	5,4	Bruntál	3,9
Bruntál	5,6	Břeclav	4,7	Sokolov	3,6
Ústí nad Labem	5,6	Klatovy	4,6	Znojmo	3,3
Louny	5,5	Jindřichův Hradec	3,5	Ostrava-město	2,6
Sokolov	4,7	Znojmo	2,8	Děčín	2,5
Hodonín	4,7	Semily	2,6	Hodonín	2,5
Znojmo	4,5	Bruntál	2,0	Opava	2,4
Brno-město	4,5	Náchod	1,8	Louny	2,3
Děčín	4,5	Písek	1,6	Jeseník	2,2
Kladno	4,4	Chrudim	1,2	Přerov	2,0
Karlovy Vary	4,3	Hodonín	1,1	Jablonec nad Nisou	1,9
Mělník	4,0	Třebíč	1,0	Blansko	1,9
Nymburk	3,9	Svitavy	0,3	Frýdek-Místek	1,8
Teplice	3,9	Uherské Hradiště	0,2	Třebíč	1,8
Liberec	3,9	Vsetín	-0,2	Žďár nad Sázavou	1,7
Přerov	3,9	Opava	-0,2	Litoměřice	1,7
Český Krumlov	3,8	Blansko	-0,3	Karlovy Vary	1,6
Semily	3,7	Rokycany	-0,3	Šumperk	1,6
Jeseník	3,7	Trutnov	-0,3	Česká Lípa	1,5
Příbram	3,7	Prostějov	-0,4	Teplice	1,5
Jablonec nad Nisou	3,7	Kutná Hora	-0,5	Kladno	1,4
Kolín	3,6	Šumperk	-0,6	Nový Jičín	1,3
Třebíč	3,3	Beroun	-0,7	Trutnov	1,3
Náchod	3,3	Rychnov nad Kněžnou	-0,8	Kroměříž	1,2
Šumperk	3,3	Pardubice	-0,9	Olomouc	1,2
Vsetín	3,2	Jablonec nad Nisou	-1,1	Semily	1,1
Beroun	3,2	Plzeň-sever	-1,3	Břeclav	1,1
Rokycany	3,1	Jihlava	-1,3	Rakovník	1,1
Cheb	3,1	Nový Jičín	-1,3	Náchod	1,0
Litoměřice	3,0	Louny	-1,3	Chomutov	1,0
Tábor	3,0	Strakonice	-1,4	Havlíčkův Brod	1,0
Nový Jičín	3,0	Havlíčkův Brod	-1,4	Liberec	0,9
Břeclav	3,0	Žďár nad Sázavou	-1,4	Prostějov	0,9
Trutnov	3,0	Litoměřice	-1,4	Vsetín	0,8
Rakovník	2,9	Nymburk	-1,6	Nymburk	0,8
Frýdek-Místek	2,9	Mladá Boleslav	-1,6	Uherské Hradiště	0,8
Žďár nad Sázavou	2,9	Brno-venkov	-1,7	Strakonice	0,8
Tachov	2,8	Děčín	-1,7	Vyškov	0,8
Domažlice	2,8	Ústí nad Orlicí	-1,8	Brno-venkov	0,7
Blansko	2,8	Plzeň-jih	-1,9	Jindřichův Hradec	0,7
Praha	2,8	Přerov	-2,1	Kutná Hora	0,7
Kutná Hora	2,8	Chomutov	-2,2	Plzeň-sever	0,7
Brno-venkov	2,8	Brno-město	-2,3	Hradec Králové	0,7
Opava	2,7	Karviná	-2,4	Brno-město	0,7
Česká Lípa	2,7	Frýdek-Místek	-2,6	Kolín	0,7
Olomouc	2,7	Domažlice	-2,9	Jičín	0,6
Plzeň-sever	2,6	Česká Lípa	-2,9	Rokycany	0,6
Hradec Králové	2,6	Plzeň-město	-3,0	Chrudim	0,6
Havlíčkův Brod	2,5	Příbram	-3,1	České Budějovice	0,6
Kroměříž	2,5	Kladno	-3,2	Domažlice	0,6
Plzeň-město	2,5	Kroměříž	-3,3	Cheb	0,6
Jihlava	2,4	Vyškov	-3,3	Příbram	0,6
Uherské Hradiště	2,4	Hradec Králové	-3,3	Svitavy	0,6
České Budějovice	2,3	Sokolov	-3,6	Mělník	0,6
Klatovy	2,3	Zlín	-3,6	Písek	0,6
Chrudim	2,3	Rakovník	-3,6	Zlín	0,5
Strakonice	2,2	Olomouc	-3,7	Tábor	0,5
Vyškov	2,2	Most	-3,7	Jihlava	0,5
Písek	2,1	Ústí nad Labem	-4,1	Ústí nad Orlicí	0,5
Plzeň-jih	2,1	Teplice	-4,1	Beroun	0,5
Zlín	2,1	Kolín	-4,1	Klatovy	0,4
Pardubice	2,1	Karlovy Vary	-4,2	Rychnov nad Kněžnou	0,4
Svitavy	2,1	Tábor	-4,2	Benešov	0,4
Prachatice	2,1	Tachov	-4,5	Prachatice	0,4
Prostějov	2,1	Liberec	-4,8	Praha-západ	0,4
Mladá Boleslav	2,0	Ostrava-město	-4,9	Plzeň-město	0,4
Ústí nad Orlicí	2,0	Pelhřimov	-5,1	Český Krumlov	0,4
Jičín	2,0	Praha-východ	-5,1	Pardubice	0,3
Jindřichův Hradec	1,8	Cheb	-5,2	Plzeň-jih	0,3
Praha-západ	1,8	Mělník	-5,3	Praha	0,3
Rychnov nad Kněžnou	1,6	Praha-západ	-5,7	Pelhřimov	0,3
Benešov	1,6	Praha	-6,1	Mladá Boleslav	0,2
Pelhřimov	1,6	Benešov	-6,4	Tachov	0,1
Praha-východ	1,3	České Budějovice	-6,7	Praha-východ	0,1
Celkem ČR	3,3	Celkem ČR	-2,4	Celkem ČR	0,7



SETŘÍDĚNÍ OKRESŮ k 30. listopadu 2021

Uchazeči o zaměstnání		Volná pracovní místa		Počet uchazečů na 1 VPM	
Praha	26521	Praha	92587	Karviná	9,9
Karviná	13840	Brno-město	18458	Most	4,6
Ostrava-město	12734	Praha-východ	14701	Ústí nad Labem	4,4
Brno-město	12126	Plzeň-město	9629	Bruntál	3,9
Kladno	5211	Mladá Boleslav	9240	Sokolov	3,6
Hodonín	5091	Tachov	8772	Znojmo	3,3
Chomutov	5002	Pardubice	8425	Ostrava-město	2,6
Liberec	4863	Brno-venkov	5751	Děčín	2,5
Most	4826	Mělník	5598	Hodonín	2,5
Ústí nad Labem	4600	České Budějovice	5289	Opava	2,4
Frýdek-Místek	4354	Liberec	5147	Louny	2,3
Olomouc	4293	Zlín	5123	Jeseník	2,2
Brno-venkov	4292	Chomutov	5057	Přerov	2,0
Děčín	3905	Příbram	4997	Jablonec nad Nisou	1,9
Teplice	3589	Praha-západ	4899	Blansko	1,9
Znojmo	3495	Ostrava-město	4854	Frýdek-Místek	1,8
Bruntál	3493	Český Krumlov	4608	Třebíč	1,8
Plzeň-město	3469	Hradec Králové	4519	Žďár nad Sázavou	1,7
Louny	3417	Beroun	4391	Litoměřice	1,7
Přerov	3387	Kolín	4017	Karlovy Vary	1,6
Karlovy Vary	3371	Vsetín	3918	Šumperk	1,6
Opava	3344	Tábor	3901	Česká Lípa	1,5
Vsetín	3206	Ústí nad Orlicí	3758	Teplice	1,5
České Budějovice	3202	Olomouc	3726	Kladno	1,4
Nový Jičín	3135	Kladno	3721	Nový Jičín	1,3
Mělník	3132	Jihlava	3618	Trutnov	1,3
Hradec Králové	3018	Nymburk	3417	Kroměříž	1,2
Sokolov	2942	Cheb	3299	Olomouc	1,2
Příbram	2852	Plzeň-jih	3294	Semily	1,1
Zlín	2775	Klatovy	3237	Břeclav	1,1
Nymburk	2735	Uherské Hradiště	3080	Rakovník	1,1
Šumperk	2685	Pelhřimov	2909	Náchod	1,0
Pardubice	2634	Benešov	2781	Chomutov	1,0
Kolín	2627	Svitavy	2670	Havlíčkův Brod	1,0
Třebíč	2513	Chrudim	2587	Liberec	0,9
Litoměřice	2491	Teplice	2472	Prostějov	0,9
Břeclav	2439	Nový Jičín	2409	Vsetín	0,8
Uherské Hradiště	2431	Frýdek-Místek	2371	Nymburk	0,8
Náchod	2401	Náchod	2311	Uherské Hradiště	0,8
Žďár nad Sázavou	2391	Břeclav	2281	Strakonice	0,8
Trutnov	2379	Plzeň-sever	2179	Vyškov	0,8
Jablonec nad Nisou	2302	Karlovy Vary	2129	Brno-venkov	0,7
Blansko	2158	Rychnov nad Kněžnou	2093	Jindřichův Hradec	0,7
Beroun	2142	Kutná Hora	2056	Kutná Hora	0,7
Tábor	2108	Hodonín	2023	Plzeň-sever	0,7
Česká Lípa	2098	Písek	1979	Hradec Králové	0,7
Cheb	1937	Domažlice	1977	Brno-město	0,7
Jihlava	1917	Prachatice	1956	Kolín	0,7
Ústí nad Orlicí	1878	Vyškov	1905	Jičín	0,6
Praha-západ	1875	Prostějov	1841	Rokycany	0,6
Mladá Boleslav	1864	Trutnov	1831	Chrudim	0,6
Semily	1802	Šumperk	1709	České Budějovice	0,6
Kroměříž	1782	Přerov	1707	Domažlice	0,6
Praha-východ	1744	Jičín	1700	Cheb	0,6
Chrudim	1650	Havlíčkův Brod	1696	Příbram	0,6
Český Krumlov	1643	Rokycany	1670	Svitavy	0,6
Havlíčkův Brod	1624	Strakonice	1644	Mělník	0,6
Prostějov	1609	Semily	1600	Písek	0,6
Plzeň-sever	1576	Jindřichův Hradec	1556	Zlín	0,5
Svitavy	1508	Děčín	1539	Tábor	0,5
Kutná Hora	1488	Litoměřice	1505	Jihlava	0,5
Vyškov	1447	Louny	1459	Ústí nad Orlicí	0,5
Klatovy	1411	Kroměříž	1443	Beroun	0,5
Strakonice	1273	Žďár nad Sázavou	1424	Klatovy	0,4
Domažlice	1183	Třebíč	1422	Rychnov nad Kněžnou	0,4
Benešov	1166	Opava	1422	Benešov	0,4
Jindřichův Hradec	1132	Karviná	1404	Prachatice	0,4
Tachov	1121	Česká Lípa	1362	Praha-západ	0,4
Rakovník	1120	Jablonec nad Nisou	1216	Plzeň-město	0,4
Písek	1104	Blansko	1146	Český Krumlov	0,4
Jičín	1103	Znojmo	1066	Pardubice	0,3
Rokycany	1067	Rakovník	1056	Plzeň-jih	0,3
Jeseník	1052	Most	1055	Praha	0,3
Plzeň-jih	989	Ústí nad Labem	1052	Pelhřimov	0,3
Rychnov nad Kněžnou	884	Bruntál	896	Mladá Boleslav	0,2
Prachatice	814	Sokolov	812	Tachov	0,1
Pelhřimov	767	Jeseník	488	Praha-východ	0,1
Celkem ČR	245549	Celkem ČR	344840	Celkem ČR	0,7



SETŘÍDĚNÍ OKRESŮ k 30. listopadu 2021

Osoby se ZP		Vollná pracovní místa pro OZP		Počet osob se ZP na 1 VPM pro OZP	
Ostrava-město	2046	Praha	2555	Mělník	20,6
Karviná	1935	Brno-město	639	Chomutov	16,7
Praha	1908	České Budějovice	523	Kolín	15,7
Brno-město	1280	Zlín	509	Ústí nad Labem	13,2
Hodonín	1011	Ostrava-město	438	Karviná	10,8
Frydek-Místek	872	Plzeň-město	365	Znojmo	10,8
Brno-venkov	820	Liberec	292	Sokolov	8,9
Chomutov	736	Svitavy	253	Bruntál	8,2
Olomouc	722	Vsetín	243	Jičín	8,0
Most	708	Uherské Hradiště	240	Brno-venkov	7,9
Bruntál	666	Praha-východ	223	Litoměřice	7,4
Teplice	659	Havlíčkův Brod	211	Hodonín	7,1
Louny	648	Kroměříž	206	Rokycany	6,9
Opava	644	Příbram	195	Kutná Hora	6,6
Liberec	620	Náchod	195	Žďár nad Sázavou	6,6
Děčín	607	Tábor	194	Most	6,1
Přerov	580	Přerov	183	Pardubice	5,8
Uherské Hradiště	566	Šumperk	182	Břeclav	5,8
Litoměřice	551	Frydek-Místek	182	Blansko	5,5
Plzeň-město	547	Karviná	179	Strakonice	5,4
Žďár nad Sázavou	544	Olomouc	172	Ústí nad Orlicí	5,3
Zlín	539	Kladno	170	Jeseník	5,1
Hradec Králové	536	Jihlava	164	Děčín	5,1
Blansko	529	Opava	156	Louny	5,0
České Budějovice	524	Hradec Králové	154	Jablonec nad Nisou	4,9
Ústí nad Labem	515	Prostějov	148	Frydek-Místek	4,8
Šumperk	512	Teplice	142	Ostrava-město	4,7
Nový Jičín	498	Hodonín	142	Teplice	4,6
Trutnov	492	Beroun	139	Jindřichův Hradec	4,6
Kladno	470	Nový Jičín	134	Rakovník	4,5
Břeclav	467	Louny	130	Nymburk	4,4
Vsetín	462	Trutnov	125	Česká Lípa	4,2
Kolín	455	Pelhřimov	124	Chrudim	4,2
Znojmo	452	Mladá Boleslav	121	Olomouc	4,2
Havlíčkův Brod	446	Děčín	119	Opava	4,1
Ústí nad Orlicí	406	Písek	116	Trutnov	3,9
Pardubice	394	Most	116	Český Krumlov	3,9
Česká Lípa	393	Praha-západ	115	Třebíč	3,7
Příbram	385	Vyškov	115	Nový Jičín	3,7
Sokolov	382	Klatovy	114	Karlovy Vary	3,5
Náchod	372	Semily	112	Hradec Králové	3,5
Nymburk	364	Benešov	106	Tachov	3,3
Svitavy	364	Brno-venkov	104	Domažlice	3,3
Kroměříž	360	Plzeň-jih	103	Přerov	3,2
Tábor	353	Blansko	97	Vyškov	2,9
Strakonice	343	Česká Lípa	93	Plzeň-sever	2,9
Vyškov	337	Karlovy Vary	86	Šumperk	2,8
Chrudim	333	Cheb	85	Kladno	2,8
Jablonec nad Nisou	324	Nymburk	83	Semily	2,6
Prostějov	313	Žďár nad Sázavou	83	Cheb	2,5
Mělník	309	Rychnov nad Kněžnou	82	Klatovy	2,5
Kutná Hora	305	Břeclav	81	Prachatice	2,4
Karlovy Vary	301	Bruntál	81	Uherské Hradiště	2,4
Semily	293	Chrudim	79	Liberec	2,1
Rakovník	284	Domažlice	78	Rychnov nad Kněžnou	2,1
Klatovy	284	Tachov	76	Prostějov	2,1
Jihlava	283	Ústí nad Orlicí	76	Havlíčkův Brod	2,1
Třebíč	283	Třebíč	76	Plzeň-jih	2,1
Český Krumlov	274	Litoměřice	74	Brno-město	2,0
Beroun	268	Plzeň-sever	72	Mladá Boleslav	2,0
Rokycany	261	Český Krumlov	70	Příbram	2,0
Domažlice	256	Pardubice	68	Beroun	1,9
Tachov	250	Jablonec nad Nisou	66	Náchod	1,9
Mladá Boleslav	240	Strakonice	64	Vsetín	1,9
Jindřichův Hradec	228	Rakovník	63	Tábor	1,8
Plzeň-jih	217	Prachatice	62	Benešov	1,8
Cheb	215	Jindřichův Hradec	50	Kroměříž	1,7
Plzeň-sever	209	Kutná Hora	46	Písek	1,7
Písek	201	Chomutov	44	Jihlava	1,7
Jičín	199	Sokolov	43	Plzeň-město	1,5
Benešov	186	Znojmo	42	Svitavy	1,4
Rychnov nad Kněžnou	174	Ústí nad Labem	39	Praha-západ	1,3
Pelhřimov	158	Rokycany	38	Pelhřimov	1,3
Praha-západ	152	Kolín	29	Zlín	1,1
Praha-východ	150	Jeseník	28	České Budějovice	1,0
Prachatice	149	Jičín	25	Praha	0,7
Jeseník	143	Mělník	15	Praha-východ	0,7
Celkem ČR	37262	Celkem ČR	13242	Celkem ČR	2,8