



# Úřad práce ČR

Krajská pobočka Úřadu práce ČR v hl. m. Praze

**Měsíční statistická zpráva**

**Prosinec 2021**

Zprávu předkládá:

**Ing. Martina Bundová**

vedoucí oddělení projektů EU

<https://www.uradprace.cz/web/cz/statistiky-praha>

**Hl. m. Praha 2021**



## Informace o nezaměstnanosti v hl. m. Praze k 31. 12. 2021

*V tomto měsíci celkový počet uchazečů o zaměstnání poklesl o 1,8 % na 26.047, počet hlášených volných pracovních míst klesl o 4,2 % na 88.785 a podíl nezaměstnaných osob zůstal na 2,8 %.*

K 31. 12. 2021 evidoval Úřad práce ČR (ÚP ČR), Krajská pobočka v hl. m. Praze celkem 26.047 uchazečů o zaměstnání. Jejich počet byl o 474 nižší než na konci předchozího měsíce, ve srovnání se stejným obdobím minulého roku je nižší o 6.060 osob. Z tohoto počtu bylo 23.891 dosažitelných uchazečů o zaměstnání ve věku 15–64 let. Bylo to o 480 méně než na konci předchozího měsíce. Ve srovnání se stejným obdobím minulého roku byl jejich počet nižší o 6.339 osob.

V průběhu měsíce bylo nově zaevidováno 2.817 osob. Ve srovnání s minulým měsícem to bylo méně o 186 osob a v porovnání se stejným obdobím předchozího roku méně o 539 osob.

Z evidence během měsíce odešlo celkem 3.255 uchazečů (ukončená evidence, vyřazení uchazeči). Bylo to o 1.434 osob méně než v předchozím měsíci a o 557 osob více než ve stejném měsíci minulého roku. Do zaměstnání z nich ve sledovaném měsíci nastoupilo 1.832, tj. o 1.019 méně než v předchozím měsíci a o 28 méně než ve stejném měsíci minulého roku, 422 uchazečů o zaměstnání bylo umístěno prostřednictvím Úřadu práce, tj. o 289 méně než v předchozím měsíci a o 26 více než ve stejném období minulého roku, 834 uchazečů bylo vyřazeno bez umístění.

Ke konci měsíce bylo evidováno na ÚP ČR, Krajské pobočce v hl. m. Praze 13.657 žen. Jejich podíl na celkovém počtu uchazečů činil 52,4 %. V evidenci bylo 1.898 osob se zdravotním postižením, což představovalo 7,3 % z celkového počtu nezaměstnaných.

Ke konci tohoto měsíce bylo evidováno 706 absolventů škol všech stupňů vzdělání a mladistvých, jejich počet klesl ve srovnání s předchozím měsícem o 51 osob a ve srovnání se stejným měsícem minulého roku byl nižší o 134 osob. Na celkové nezaměstnanosti se podíleli 2,7 %.

Podporu v nezaměstnanosti pobíralo 6.982 uchazečů o zaměstnání, tj. 26,8 % všech uchazečů vedených v evidenci.

Podíl nezaměstnaných osob, tj. počet dosažitelných uchazečů o zaměstnání ve věku 15–64 let k obyvatelstvu stejného věku, zůstal k 31. 12. 2021 na 2,8 %.

Podíl nezaměstnaných žen klesl na 2,9 %, podíl nezaměstnaných mužů zůstal na 2,6 %.

Kraj evidoval k 31. 12. 2021 celkem 88.785 volných pracovních míst. Jejich počet byl o 3.802 nižší, než v předchozím měsíci a o 7.066 vyšší než ve stejném měsíci minulého roku. Na jedno volné pracovní místo připadalo v průměru 0,3 uchazeče. Z celkového počtu nahlášených volných míst bylo 2.561 vhodných pro osoby se zdravotním postižením (OZP), na jedno volné pracovní místo připadalo 0,7 OZP. Volných pracovních míst pro absolventy a mladistvé bylo registrováno 4.923, na jedno



Úřad práce ČR

volné místo připadalo 0,1 uchazečů této kategorie. Z celkového počtu volných pracovních míst bylo 9.272 míst bez příznaku „pro cizince“. Na dalších 79.513 pozic pak mohli zaměstnavatelé přijímat také pracovníky ze zahraničí.

V rámci aktivní politiky zaměstnanosti (APZ) bylo od počátku roku 2021 prostřednictvím příspěvků APZ podpořeno 1.225 osob, z toho bylo zařazeno 1.143 osob do rekvalifikačních kurzů.

Informace o vývoji nezaměstnanosti v ČR v elektronické formě jsou zveřejněny na internetové adrese <https://www.mpsv.cz/web/cz/mesicni>.



## 1. Základní charakteristika vývoje nezaměstnanosti a volných pracovních míst v hl. m. Praze

Tabulka č. 1 - Vývoj nezaměstnanosti

ukazatel (celkový počet)		stav k		
		31. 12. 2020	30. 11. 2021	31. 12. 2021
evidovaní uchazeči o zaměstnání		32.107	26.521	26.047
- z toho	ženy	16.466	14.703	13.657
	absolventi a mladiství	840	843	706
	uchazeči se zdravotním postižením	1.870	1.937	1.898
uchazeči s nárokem na PvN		10.624	7.135	6.982
podíl nezaměstnaných osob v %		3,5	2,8	2,8
volná pracovní místa		81.719	92.587	88.785
počet uchazečů na 1 volné pracovní místo		0,4	0,3	0,3

Tabulka č. 2 - Tok nezaměstnanosti

ukazatel	počet uchazečů ve sledovaném měsíci		
	prosinec 2020	listopad 2021	prosinec 2021
nově evidovaní uchazeči o zaměstnání	3.356	3.003	2.817
uchazeči s ukončenou evidencí a vyřazení	2.697	4.689	3.255
- z toho umístění celkem	1.860	2.851	1.832
- z toho umístění úřadem práce	396	711	422

Tabulka č. 3 – Nezaměstnanost v hl. m. Praze a ČR k 31. 12. 2021

okres	počet nezaměstnaných		volná pracovní místa	počet uchazečů na 1 VPM	podíl nezaměstnaných osob [%]
	celkem	z toho ženy			
Hl. m. Praha	26.047	13.657	88.785	0,3	2,8
Česká republika	258.173	132.543	343.148	0,8	3,5



## 2. Vybrané nástroje aktivní politiky zaměstnanosti v hl. m. Praze

Tabulka č. 4 – Osoby podpořené v rámci APZ a rekvalifikace uchazečů a zájemců o zaměstnání

ukazatel (celkový počet)	stav k		celkem od počátku roku do	
	31.12.2020	31.12.2021	31.12.2020	31.12.2021
<b>osoby podpořené v rámci APZ</b>				
veřejně prospěšné práce (VPP)	11	4	17	11
veřejně prospěšné práce (VPP) - ESF <sup>1)</sup>	8	2	10	4
společensky účelná prac. místa (SÚPM)	0	3	0	3
společensky účelná prac. místa (SÚPM)-ESF <sup>1)</sup>	19	34	21	43
SÚPM – samostatně výděleč. činnost (SVČ)	3	11	2	10
SÚPM – samostatně výděleč. činnost (SVČ)-ESF <sup>1)</sup>	0	0	0	0
zřízení pracovního místa pro OZP (bez SVČ)	0	0	0	0
zřízení pracovního místa pro OZP – SVČ	1	1	1	0
vytvořená pracovní místa (NIP)	0	7	0	7
ostatní nástroje APZ	0	2	2	4
<b>rekvalifikace uchazečů a zájemců o zaměstnání</b>				
uchazeči a zájemci zařazení do rekvalifikací	0	0	0	0
uchazeči a zájemci zařazení do rekvalifikací – ESF <sup>1)</sup>	0	0	0	4
uchazeči a zájemci, kteří zahájili zvolenou rekvalifikaci	0	0	0	0
uchazeči a zájemci, kteří zahájili zvolenou rekvalifikaci – ESF <sup>1)</sup>	38	74	472	1 139
<b>osoby podpořené v rámci APZ celkem</b>	<b>80</b>	<b>138</b>	<b>525</b>	<b>1 225</b>

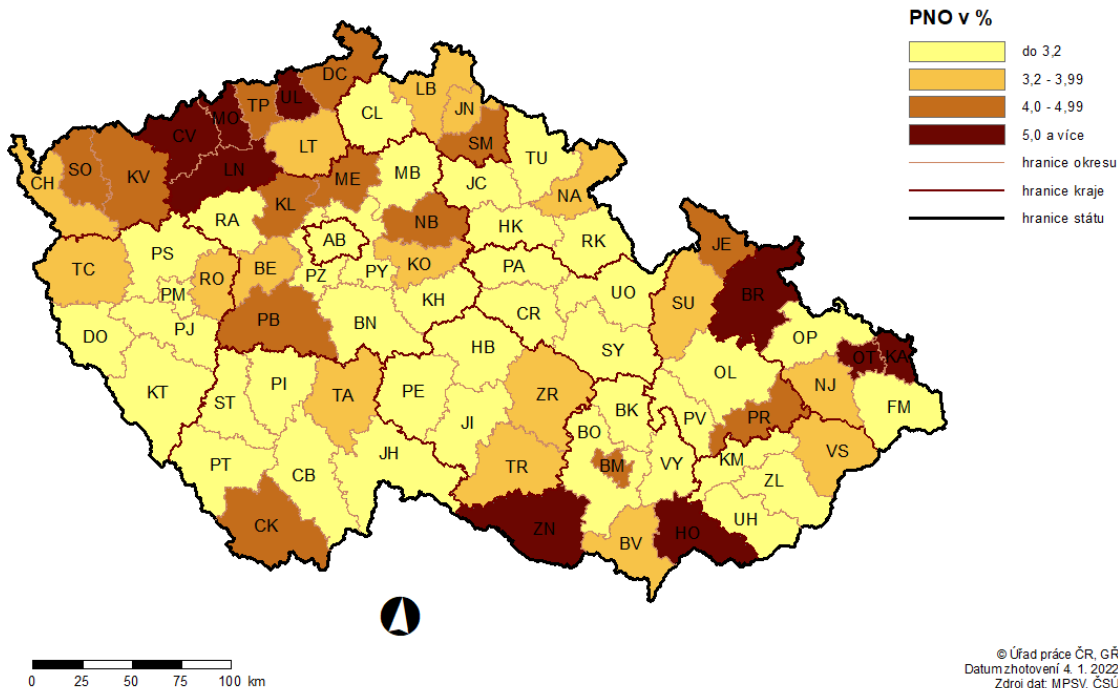
1) financováno převážně z Evropského sociálního fondu

Podrobnější statistické údaje o nástrojích APZ naleznete na stránkách Integrovaného portálu MPSV, v měsíčních statistikách nezaměstnanosti  
<https://www.mpsv.cz/web/cz/mesicni>

### 3. MAPA – Podíl nezaměstnaných osob

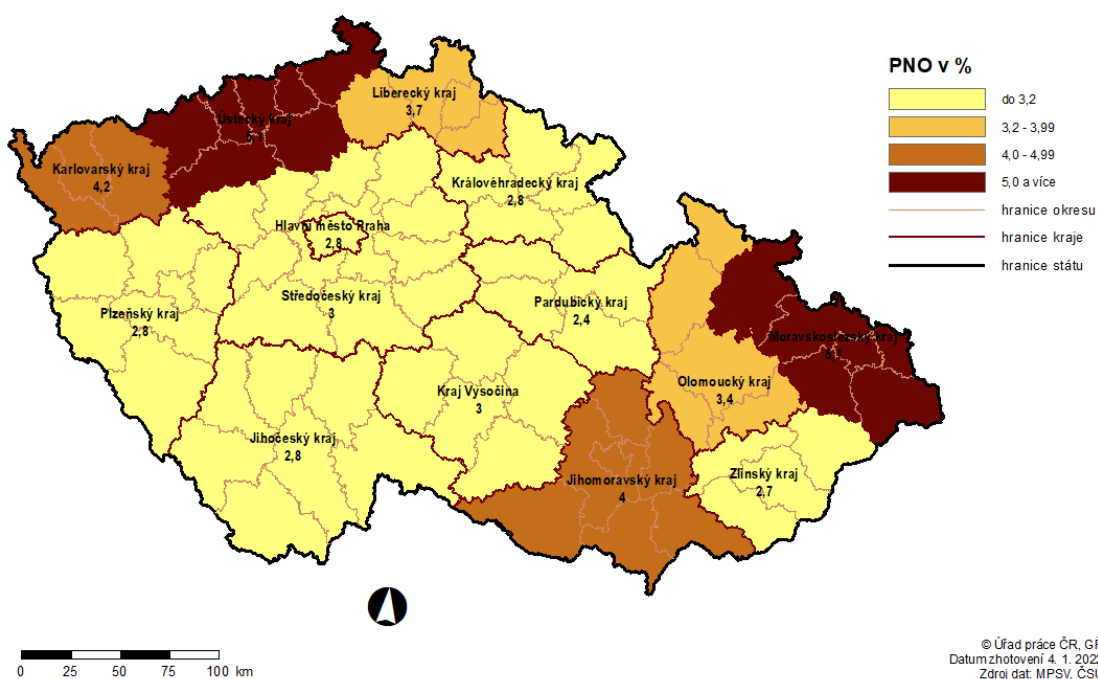
#### PODÍL NEZAMĚŠTNANÝCH OSOB (PNO) NA POČTU OBYVATEL

v okresech České republiky k 31. 12. 2021



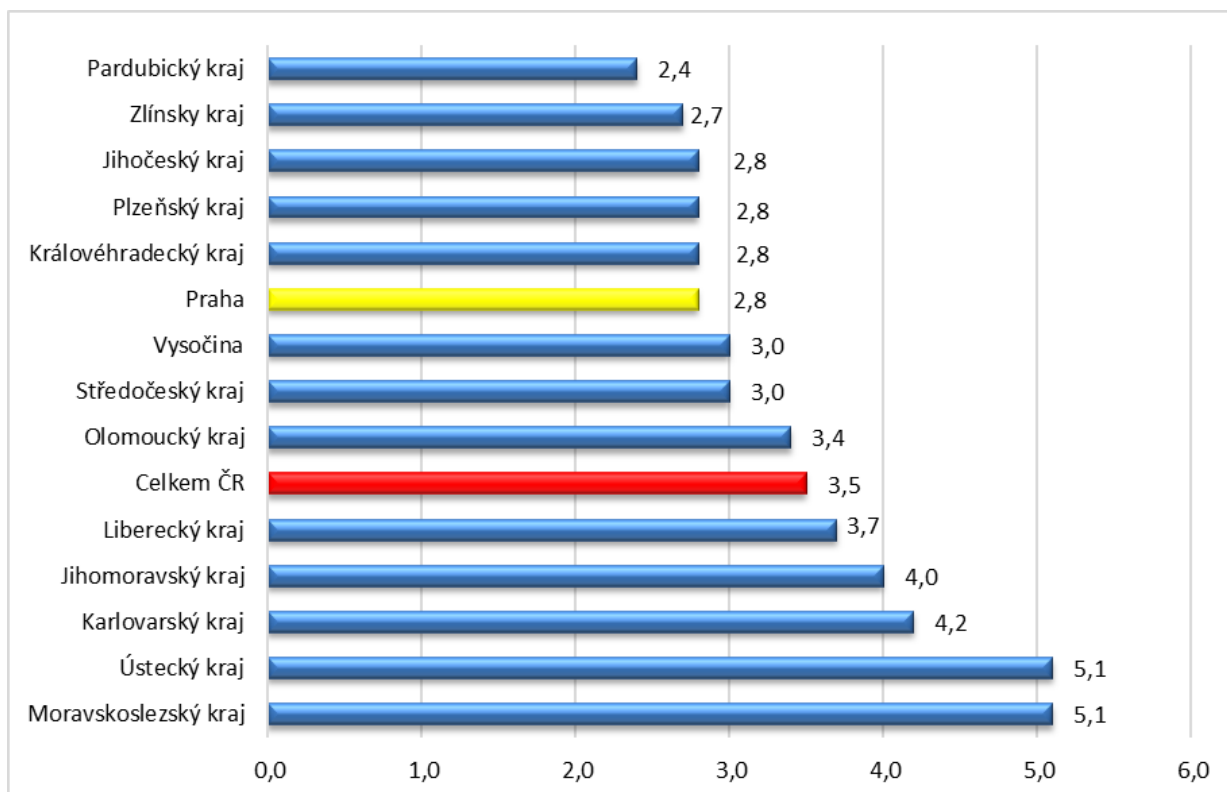
#### PODÍL NEZAMĚŠTNANÝCH OSOB (PNO) NA POČTU OBYVATEL

v krajích České republiky k 31. 12. 2021

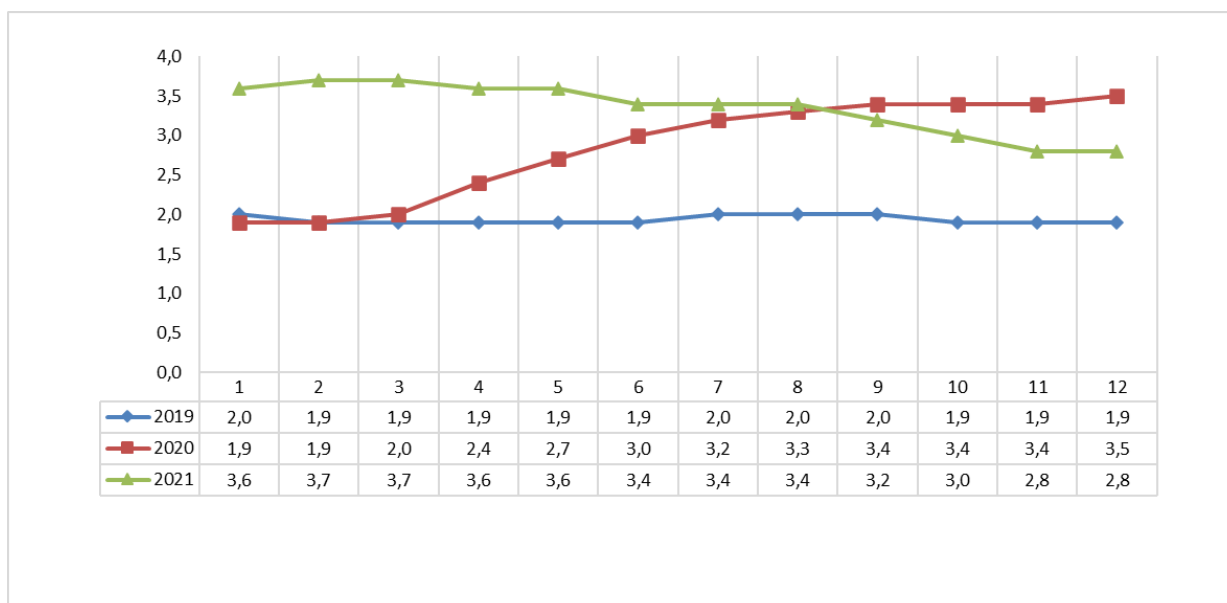


## GRAFY

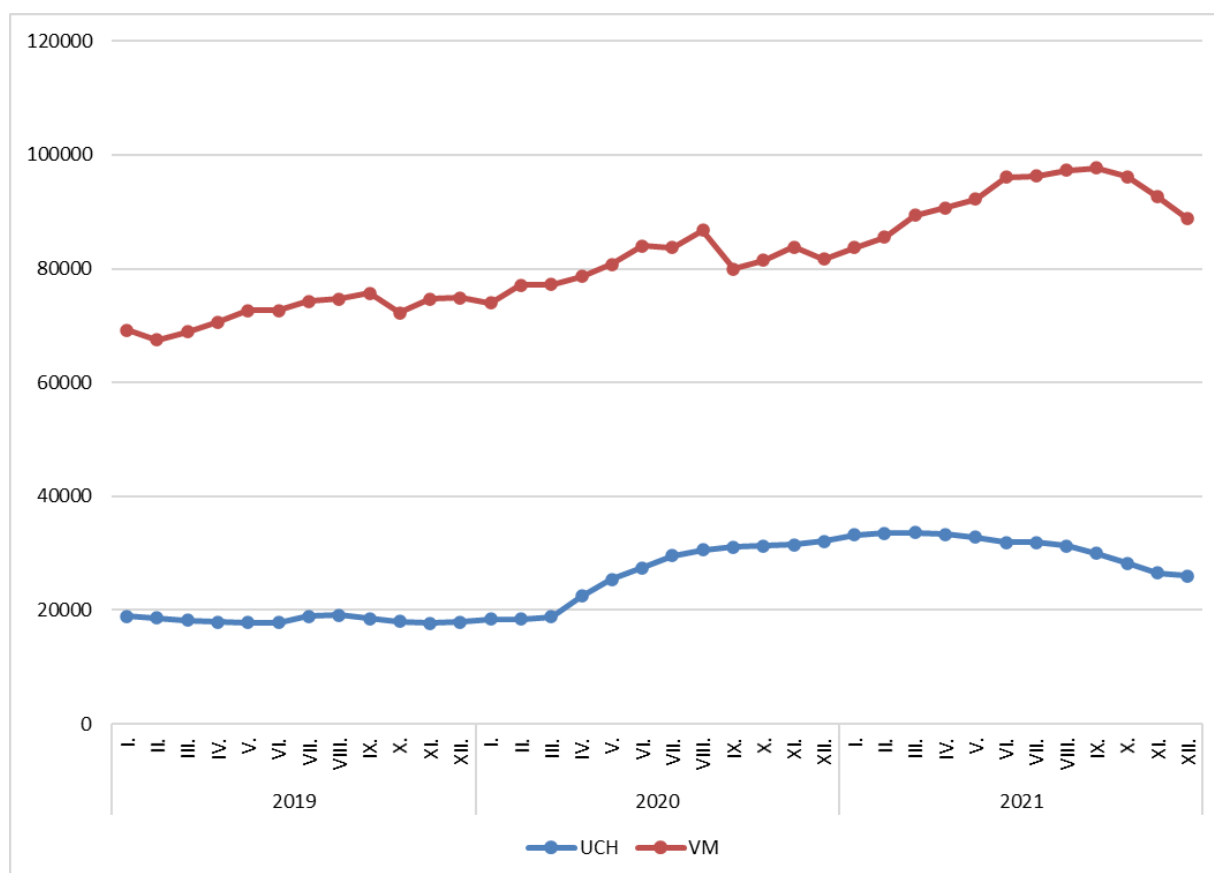
Graf č. 1 - Podíl nezaměstnaných osob v jednotlivých krajích ČR k 31. 12. 2021 v %



Graf č. 2 - Vývoj podílu nezaměstnaných v hl. m. Praze v letech 2019–2021 v %



Graf č. 3 - Vývoj počtu uchazečů a volných míst v hl. m. Praze v letech 2019–2021







Tabulka seříděných okresů k 31. 12. 2021

SEŘÍDĚNÍ OKRESŮ k 31. prosinci 2021					
	PNO v %		meziměs. přírůst./ úbytek nezam. v %		počet uchazečů na 1 VPM
Karviná	8,5	Svitavy	28,4	Karviná	10,1
Bruntál	6,5	Prachatice	27,0	Bruntál	5,1
Most	6,2	Jeseník	23,1	Ústí nad Labem	4,9
Chomutov	6,1	Jindřichův Hradec	21,7	Most	4,7
Louny	5,7	Strakonice	20,7	Sokolov	3,8
Ostrava-město	5,6	Chrudim	19,2	Znojmo	3,7
Ústí nad Labem	5,6	Břeclav	18,5	Děčín	2,7
Znojmo	5,4	Znojmo	17,6	Ostrava-město	2,7
Hodonín	5,2	Klatovy	16,4	Jeseník	2,7
Sokolov	4,9	Jihlava	16,1	Hodonín	2,6
Děčín	4,8	Třebíč	14,6	Louny	2,5
Jeseník	4,8	Bruntál	13,6	Opava	2,4
Brno-město	4,6	Kutná Hora	13,2	Česká Lípa	2,3
Kladno	4,5	Český Krumlov	13,2	Blansko	2,3
Český Krumlov	4,4	Písek	12,5	Třebíč	2,2
Karlovy Vary	4,4	Litoměřice	12,4	Přerov	2,2
Přerov	4,2	Jičín	11,7	Žďár nad Sázavou	2,0
Mělník	4,2	Tachov	11,6	Frydek-Místek	1,9
Nymburk	4,1	Pelhřimov	11,3	Litoměřice	1,8
Semily	4,1	Náchod	11,2	Karlovy Vary	1,8
Příbram	4,1	Žďár nad Sázavou	11,0	Jablonec nad Nisou	1,8
Teplice	4,1	Havlíčkův Brod	10,7	Šumperk	1,7
Liberec	3,9	Šumperk	10,4	Nový Jičín	1,5
Třebíč	3,8	Uherské Hradiště	10,1	Trutnov	1,5
Jablonec nad Nisou	3,8	Opava	10,1	Teplice	1,4
Kolín	3,7	Olomouc	9,6	Kroměříž	1,4
Náchod	3,7	Prostějov	9,5	Olomouc	1,4
Šumperk	3,6	Příbram	9,4	Kladno	1,4
Břeclav	3,6	Ústí nad Orlicí	9,1	Břeclav	1,4
Vsetín	3,5	Tábor	9,0	Semily	1,2
Litoměřice	3,5	Semily	8,9	Náchod	1,2
Rokycany	3,4	Hodonín	8,7	Strakonice	1,2
Beroun	3,3	Hradec Králové	8,1	Havlíčkův Brod	1,1
Tábor	3,3	Frydek-Místek	8,1	Rakovník	1,0
Cheb	3,2	Přerov	8,0	Chomutov	1,0
Žďár nad Sázavou	3,2	Vsetín	7,8	Liberec	0,9
Nový Jičín	3,2	Benešov	7,7	Prostějov	0,9
Tachov	3,2	Kroměříž	7,6	Jindřichův Hradec	0,9
Kutná Hora	3,2	Pardubice	7,4	Uherské Hradiště	0,9
Frydek-Místek	3,2	Nový Jičín	7,0	Vsetín	0,8
Trutnov	3,2	Domažlice	6,7	Nymburk	0,8
Rakovník	3,1	Vyškov	6,4	Kutná Hora	0,8
Opava	3,0	Rokycany	6,3	Vyškov	0,8
Domažlice	3,0	Děčín	6,3	Jičín	0,8
Olomouc	3,0	Rakovník	6,3	Plzeň-sever	0,8
Blansko	3,0	Trutnov	6,1	Brno-venkov	0,8
Česká Lípa	2,9	Plzeň-sever	5,9	Chrudim	0,7
Brno-venkov	2,9	Rychnov nad Kněžnou	5,5	Hradec Králové	0,7
Strakonice	2,9	Blansko	5,1	Svitavy	0,7
Jihlava	2,9	Česká Lípa	5,0	Příbram	0,7
Hradec Králové	2,9	Zlín	4,7	Písek	0,7
Plzeň-sever	2,9	Cheb	4,5	Kolín	0,7
Havlíčkův Brod	2,8	Beroun	4,4	Rokycany	0,6
Chrudim	2,8	Mladá Boleslav	4,3	Brno-město	0,6
Svitavy	2,8	Chomutov	4,1	Cheb	0,6
Klatovy	2,8	Nymburk	4,1	České Budějovice	0,6
Prachatice	2,8	Brno-venkov	3,5	Jihlava	0,6
Praha	2,8	Plzeň-město	3,3	Tábor	0,6
Uherské Hradiště	2,7	Louny	3,0	Mělník	0,6
Kroměříž	2,7	Plzeň-jih	2,9	Domažlice	0,6
Plzeň-město	2,6	Mělník	2,9	Ústí nad Orlicí	0,6
Písek	2,5	Kolín	2,9	Zlín	0,6
České Budějovice	2,4	České Budějovice	2,6	Prachatice	0,5
Vyškov	2,4	Teplice	2,1	Klatovy	0,5
Prostějov	2,3	Sokolov	2,0	Beroun	0,5
Pardubice	2,3	Jablonec nad Nisou	1,9	Benešov	0,5
Jindřichův Hradec	2,2	Karlovy Vary	1,2	Rychnov nad Kněžnou	0,4
Jičín	2,2	Kladno	1,0	Český Krumlov	0,4
Zlín	2,2	Brno-město	0,9	Praha-západ	0,4
Plzeň-jih	2,2	Most	0,8	Plzeň-město	0,3
Ústí nad Orlicí	2,2	Karviná	0,1	Pardubice	0,3
Mladá Boleslav	2,1	Liberec	-0,2	Plzeň-jih	0,3
Pelhřimov	1,8	Praha-východ	-0,3	Pelhřimov	0,3
Benešov	1,7	Ústí nad Labem	-0,6	Praha	0,3
Rychnov nad Kněžnou	1,7	Ostrava-město	-1,1	Mladá Boleslav	0,2
Praha-západ	1,7	Praha	-1,8	Tachov	0,1
Praha-východ	1,3	Praha-západ	-3,1	Praha-východ	0,1
Celkem ČR	3,5	Celkem ČR	5,1	Celkem ČR	0,8



## SETŘÍDĚNÍ OKRESŮ k 31. prosinci 2021

Uchazeči o zaměstnání		Volná pracovní místa		Počet uchazečů na 1 VPM	
<b>Praha</b>	<b>26047</b>	<b>Praha</b>	<b>88785</b>	Karviná	10,1
Karviná	13852	Brno-město	19040	Bruntál	5,1
Ostrava-město	12588	Praha-východ	15932	Ústí nad Labem	4,9
Brno-město	12237	Plzeň-město	10404	Most	4,7
Hodonín	5535	Tachov	10007	Sokolov	3,8
Kladno	5263	Mladá Boleslav	9755	Znojmo	3,7
Chomutov	5209	Pardubice	8502	Děčín	2,7
Most	4867	Brno-venkov	5861	Ostrava-město	2,7
Liberec	4854	Mělník	5531	Jeseník	2,7
Frýdek-Místek	4707	Liberec	5320	Hodonín	2,6
Olomouc	4704	Chomutov	5287	Louny	2,5
Ústí nad Labem	4572	Zlín	5264	Opava	2,4
Brno-venkov	4444	České Budějovice	5235	Česká Lípa	2,3
Děčín	4150	Praha-západ	4959	Blansko	2,3
Znojmo	4110	Ostrava-město	4644	Třebíč	2,2
Bruntál	3967	Český Krumlov	4638	Přerov	2,2
Opava	3682	Hradec Králové	4595	Žďár nad Sázavou	2,0
Teplice	3665	Beroun	4528	Frýdek-Místek	1,9
Přerov	3658	Příbram	4473	Litoměřice	1,8
Plzeň-město	3582	Kolín	4142	Karlovy Vary	1,8
Louny	3521	Vsetín	4099	Jablonec nad Nisou	1,8
Vsetín	3456	Kladno	3738	Šumperk	1,7
Karlovy Vary	3411	Tábor	3727	Nový Jičín	1,5
Nový Jičín	3356	Ústí nad Orlicí	3655	Trutnov	1,5
České Budějovice	3286	Jihlava	3580	Teplice	1,4
Hradec Králové	3263	Nymburk	3418	Kroměříž	1,4
Mělník	3222	Olomouc	3310	Olomouc	1,4
Příbram	3119	Cheb	3154	Kladno	1,4
Sokolov	3001	Klatovy	3134	Břeclav	1,4
Šumperk	2963	Plzeň-jih	3107	Semily	1,2
Zlín	2906	Uherské Hradiště	3093	Náchod	1,2
Břeclav	2889	Pelhřimov	2900	Strakonice	1,2
Třebíč	2881	Benešov	2767	Havlíčkův Brod	1,1
Nymburk	2846	Chrudim	2762	Rakovník	1,0
Pardubice	2830	Svitavy	2761	Chomutov	1,0
Litoměřice	2799	Teplice	2534	Liberec	0,9
Kolín	2702	Frýdek-Místek	2480	Prostějov	0,9
Uherské Hradiště	2677	Domažlice	2231	Jindřichův Hradec	0,9
Náchod	2670	Náchod	2195	Uherské Hradiště	0,9
Žďár nad Sázavou	2654	Plzeň-sever	2176	Vsetín	0,8
Trutnov	2524	Nový Jičín	2167	Nymburk	0,8
Jablonec nad Nisou	2345	Hodonín	2139	Kutná Hora	0,8
Tábor	2298	Rychnov nad Kněžnou	2116	Vyškov	0,8
Blansko	2268	Břeclav	2059	Jičín	0,8
Beroun	2237	Kutná Hora	2051	Plzeň-sever	0,8
Jihlava	2226	Prachatice	1951	Brno-venkov	0,8
Česká Lípa	2202	Prostějov	1934	Chrudim	0,7
Ústí nad Orlicí	2049	Karlovy Vary	1892	Hradec Králové	0,7
Cheb	2025	Vyškov	1885	Svitavy	0,7
Chrudim	1967	Písek	1854	Příbram	0,7
Semily	1962	Šumperk	1755	Písek	0,7
Mladá Boleslav	1944	Rokycany	1751	Kolín	0,7
Svitavy	1937	Trutnov	1735	Rokycany	0,6
Kroměříž	1918	Přerov	1648	Brno-město	0,6
Český Krumlov	1860	Havlíčkův Brod	1608	Cheb	0,6
Praha-západ	1817	Jičín	1587	České Budějovice	0,6
Havlíčkův Brod	1798	Semily	1574	Jihlava	0,6
Prostějov	1762	Jindřichův Hradec	1552	Tábor	0,6
Praha-východ	1738	Litoměřice	1548	Mělník	0,6
Kutná Hora	1685	Děčín	1512	Domažlice	0,6
Plzeň-sever	1669	Opava	1506	Ústí nad Orlicí	0,6
Klatovy	1642	Louny	1436	Zlín	0,6
Vyškov	1540	Karviná	1368	Prachatice	0,5
Strakonice	1536	Kroměříž	1348	Klatovy	0,5
Jindřichův Hradec	1378	Žďár nad Sázavou	1330	Beroun	0,5
Jeseník	1295	Strakonice	1322	Benešov	0,5
Domažlice	1262	Jablonec nad Nisou	1301	Rychnov nad Kněžnou	0,4
Benešov	1256	Třebíč	1295	Český Krumlov	0,4
Tachov	1251	Rakovník	1147	Praha-západ	0,4
Písek	1242	Znojmo	1107	Plzeň-město	0,3
Jičín	1232	Most	1040	Pardubice	0,3
Rakovník	1190	Blansko	984	Plzeň-jih	0,3
Rokycany	1134	Česká Lípa	948	Pelhřimov	0,3
Prachatice	1034	Ústí nad Labem	937	<b>Praha</b>	<b>0,3</b>
Plzeň-jih	1018	Sokolov	782	Mladá Boleslav	0,2
Rychnov nad Kněžnou	933	Bruntál	774	Tachov	0,1
Pelhřimov	854	Jeseník	482	Praha-východ	0,1
Celkem ČR	258173	Celkem ČR	343148	Celkem ČR	0,8



## SETRŽIDĚNÍ OKRESŮ k 31. prosinci 2021

Osoby se ZP		Volná pracovní místa pro OZP		Počet osob se ZP na 1 VPM pro OZP	
Ostrava-město	1970	<b>Praha</b>	<b>2561</b>	Mělník	35,1
Karviná	1926	Brno-město	637	Chomutov	15,7
<b>Praha</b>	<b>1898</b>	České Budějovice	510	Kolín	12,2
Brno-město	1299	Zlín	448	Sokolov	11,9
Hodonín	1039	Ostrava-město	391	Ústí nad Labem	11,6
Frydek-Místek	911	Plzeň-město	376	Karviná	11,5
Brno-venkov	834	Liberec	306	Jičín	11,0
Chomutov	754	Uherské Hradiště	271	Znojmo	9,6
Olomouc	744	Svitavy	247	Blansko	9,1
Most	709	Vsetín	233	Hodonín	9,0
Bruntál	675	Praha-východ	220	Most	8,8
Teplice	672	Frydek-Místek	217	Bruntál	8,7
Louny	659	Kroměříž	216	Brno-venkov	7,7
Opava	657	Příbram	202	Litoměřice	7,6
Liberec	631	Náchod	197	Olomouc	7,0
Děčín	616	Havlíčkův Brod	196	Žďár nad Sázavou	6,7
Přerov	596	Opava	188	Kutná Hora	6,5
Uherské Hradiště	589	Šumperk	177	Pardubice	6,3
Litoměřice	580	Prostějov	175	Břeclav	6,2
Plzeň-město	560	Tábor	173	Strakonice	6,1
Žďár nad Sázavou	553	Přerov	172	Jeseník	5,7
Hradec Králové	540	Karviná	168	Ústí nad Orlicí	5,6
Blansko	538	Beroun	148	Trutnov	5,6
Zlín	536	Kladno	145	Jablonec nad Nisou	5,6
České Budějovice	520	Hradec Králové	145	Rokycany	5,5
Šumperk	516	Teplice	141	Louny	5,2
Ústí nad Labem	509	Louny	126	Děčín	5,1
Trutnov	504	Pelhřimov	126	Rakovník	5,1
Nový Jičín	494	Jihlava	125	Ostrava-město	5,0
Znojmo	482	Nový Jičín	122	Teplice	4,8
Břeclav	479	Mladá Boleslav	120	Česká Lípa	4,5
Vsetín	467	Děčín	120	Nymburk	4,5
Kolín	463	Benešov	115	Jindřichův Hradec	4,4
Kladno	457	Hodonín	115	Frydek-Místek	4,2
Havlíčkův Brod	444	Semily	114	Chrudim	4,1
Ústí nad Orlicí	421	Písek	112	Nový Jičín	4,0
Svitavy	419	Praha-západ	109	Vyškov	4,0
Pardubice	402	Brno-venkov	109	Karlovy Vary	3,9
Česká Lípa	393	Plzeň-jih	107	Český Krumlov	3,8
Strakonice	384	Olomouc	106	Hradec Králové	3,7
Příbram	383	Klatovy	100	Třebíč	3,7
Sokolov	380	Domažlice	90	Opava	3,5
Náchod	378	Trutnov	90	Přerov	3,5
Nymburk	363	Česká Lípa	87	Tachov	3,4
Kroměříž	363	Chrudim	86	Plzeň-sever	3,3
Tábor	358	Vyškov	84	Kladno	3,2
Chrudim	353	Žďár nad Sázavou	82	Prachatice	3,1
Kutná Hora	347	Nymburk	81	Domažlice	2,9
Vyškov	339	Most	81	Šumperk	2,9
Jablonec nad Nisou	328	Rychnov nad Kněžnou	80	Klatovy	2,8
Prostějov	320	Karlovy Vary	79	Cheb	2,8
Mělník	316	Tachov	78	Semily	2,6
Jihlava	310	Cheb	78	Jihlava	2,5
Karlovy Vary	307	Třebíč	78	Rychnov nad Kněžnou	2,3
Semily	300	Bruntál	78	Havlíčkův Brod	2,3
Rakovník	296	Břeclav	77	Uherské Hradiště	2,2
Třebíč	290	Litoměřice	76	Tábor	2,1
Klatovy	284	Český Krumlov	75	Mladá Boleslav	2,1
Český Krumlov	283	Ústí nad Orlicí	75	Liberec	2,1
Rokycany	269	Plzeň-sever	66	Brno-město	2,0
Tachov	269	Pardubice	64	Plzeň-jih	2,0
Beroun	267	Strakonice	63	Vsetín	2,0
Domažlice	263	Jablonec nad Nisou	59	Náchod	1,9
Mladá Boleslav	248	Blansko	59	Příbram	1,9
Jindřichův Hradec	234	Rakovník	58	Písek	1,9
Cheb	220	Prachatice	54	Prostějov	1,8
Plzeň-sever	219	Kutná Hora	53	Beroun	1,8
Plzeň-jih	215	Jindřichův Hradec	53	Benešov	1,7
Písek	209	Znojmo	50	Svitavy	1,7
Jičín	209	Rokycany	49	Kroměříž	1,7
Benešov	198	Chomutov	48	Plzeň-město	1,5
Rychnov nad Kněžnou	186	Ústí nad Labem	44	Praha-západ	1,3
Prachatice	168	Kolín	38	Pelhřimov	1,3
Pelhřimov	163	Sokolov	32	Zlín	1,2
Jeseník	149	Jeseník	26	České Budějovice	1,0
Praha-západ	147	Jičín	19	<b>Praha</b>	<b>0,7</b>
Praha-východ	144	Mělník	9	Praha-východ	0,7
Celkem ČR	37915	Celkem ČR	12885	Celkem ČR	2,9