



Nezaměstnanost v prosinci mírně vzrostla

Úřad práce ČR
Generální ředitelství

Dobrovského 1278/25
170 00 PRAHA 7

Tel.: 950 180 111

Úřad práce ČR evidoval k 31. 12. 2022 celkem 271 803 uchazečů o zaměstnání (UoZ), o 14 616 více než v předchozím měsíci a o 13 630 více než loni. Podíl nezaměstnaných osob vzrostl na 3,7 %, o 0,2 p. b. více než před rokem. Míra nezaměstnanosti byla podle posledních dostupných dat EUROSTATU (za říjen) nejnižší v celé EU, a to 2,1 % (průměr EU 6 %).

Situace na pracovním trhu odpovídala v prosinci dlouhodobému stavu, ročnímu období a také běžnému vývoji ke konci roku, kdy nezaměstnanost pravidelně roste. S příchodem zimy postupně končí sezónní práce zejména v zemědělství či ve stavebnictví, a do evidence se už hlásí ve větším počtu i lidé, jimž skončily termínované pracovní smlouvy a dohody nebo například živnostníci, kteří dočasně přerušili svou činnost. Ze strany zaměstnavatelů stále přetrvává zájem o zaměstnance, převážně v technických a dělnických profesích. Dlouhodobá poptávka je po kvalifikovaných řemeslnících.

„Situaci na pracovním trhu podrobně sledujeme. Podle informací, které máme přímo od zaměstnavatelů, se pro letošní rok nechystá žádné velké propouštění. Firmám se většinou daří optimalizovat náklady. Problémem naopak stále zůstává nedostatek kvalifikovaných lidí. Stále důležitější budou rekvalifikace, proto se na ně v budoucnu více zaměříme, například prostřednictvím projektu iRekvalifikace,“ říká ministr práce a sociálních věcí Marian Jurečka.

	12/2022	12/2021	12/2020
Podíl nezaměstnaných osob v ČR	3,7 %	3,5 %	4%
Počet uchazečů o zaměstnání	271 803	258 173	291 977
Počet dosažitelných uchazečů o zaměstnání	247 793	236 375	273 758
Počet volných pracovních míst	288 647	343 148	318 582
Míra nezaměstnanosti dle EUROSTAT (říjen)	2,1 %	2,4 %	3,1 %

„Nezaměstnanost během celého loňského roku kopírovala klasickou vývojovou křivku zohledňující sezónní vlivy. Až do srpna byla v meziročním srovnání nižší, než v roce 2021. V září se pohybovala na stejných hodnotách a

TISKOVÁ ZPRÁVA



Úřad práce ČR

od října jsme zaznamenávali nárůst, který byl ale velmi mírný a pohyboval se v jednotkách desetin procentního bodu. V absolutních hodnotách ke konci roku mírně vzrostl počet evidovaných uchazečů o zaměstnání a klesl počet volných pracovních míst,“ shrnuje vývoj nezaměstnanosti za rok 2022 **generální ředitel Úřadu práce ČR Viktor Najmon.**

V následujících měsících nezaměstnanost, v souvislosti s už zmíněným útlumem sezónních prací pravděpodobně vzroste. V neposlední řadě se situace na trhu práce bude odvíjet od průběhu válečného konfliktu na Ukrajině, aktuální epidemické situace a dopadů energetické krize na zaměstnavatele.

Ukrajina

Podle dostupných zdrojů získalo v ČR od vypuknutí konfliktu do konce prosince 2022 práci celkem **173 246** osob z Ukrajiny pod dočasnou ochranou (zhruba $\frac{3}{4}$ - 121 006 - z nich jsou ženy). Někteří se už vrátili zpět domů nebo ze zaměstnání odešli. Ke konci předchozího měsíce pracovalo na území ČR **99 746** osob z Ukrajiny s udělenou dočasnou ochranou.

Nejvíce ve Středočeském (17 376 osob) a Plzeňském kraji (14 376 osob) a dále v Praze (11 217 osob). **Nejčastěji** jako montážní dělníci výrobků a zařízení nebo pomocníci ve stavebnictví, výrobě a v dopravě a dále jako obsluha stacionárních strojů a zařízení. V určitých oblastech tak zaměstnavatelé získali zaměstnance, které potřebovali.

Ke konci předchozího měsíce bylo v evidenci ÚP ČR celkem **15 431** občanů Ukrajiny pod dočasnou ochranou (listopad 14 871 osob). Podali žádosti o zaevidování jako zájemci (1 240 osob, listopad 1 342 osob) nebo uchazeči (14 191 osob, listopad 13 529 osob) o zaměstnání. Z celkového počtu uchazečů o zaměstnání pak občané Ukrajiny tvořili **5,2 %** (listopad 5,3 %). Od vypuknutí krize na Ukrajině se do 31. 12. 2022 zaevidovalo na ÚP ČR **31 270** (listopad 29 440) cizinců pod dočasnou ochranou.

Úřad práce ČR jim nabízí mimo jiné i pomoc s financováním kurzů českého jazyka. Právě jazyková bariéra je jednou z nejčastějších překážek pro výkon především kvalifikovaných profesí. Kurz češtiny v rámci rekvalifikací dosud zahájilo **2 030** osob a **1 749** z nich ho už také úspěšně ukončilo. Většinou se jednalo o zvolené rekvalifikace, pouze 16 rekvalifikací bylo realizováno prostřednictvím zabezpečovaných rekvalifikací.



ÚP ČR nabízí pomoc s financováním kurzů českého jazyka i zaměstnavatelům, u kterých občané Ukrajiny už pracují. A to prostřednictvím příspěvku v rámci projektu **POVEZ II**.

Veškeré aktuální informace spadající v této souvislosti do agendy ÚP ČR jsou k dispozici na [webových stránkách](#).

Nezaměstnanost v regionech

Nejvyšší podíl nezaměstnaných osob byl v prosinci v Ústeckém (5,5 %) a Moravskoslezském kraji (5,1 %). Tyto regiony měly nejvyšší podíl nezaměstnaných osob i loni. Což odpovídá jejich dlouhodobé ekonomické situaci.

Naopak **nejnižší nezaměstnanost**

byla

v Pardubickém,

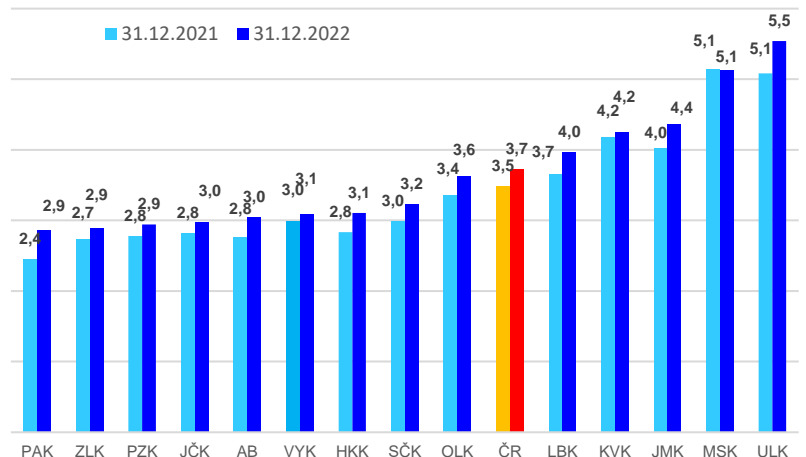
Zlínském a Plzeňském kraji (2,9 %).

Meziročně se situace nejvíce změnila na Pardubicku, kde podíl

nezaměstnaných osob vzrostl oproti

prosinci 2021 o 0,5 p. b. na 2,9 %. V okresech jsou rozdíly ještě více patrné. Nejnižší nezaměstnanost byla ke konci předchozího měsíce v okrese Praha-východ (1,5 %), Praha-západ (1,7 %), Pelhřimov a Rychnov nad Kněžnou (1,9 %). Naopak nejvyšší podíl nezaměstnaných hlásí okres Karviná (8,3 %), Bruntál (6,9 %), Most (6,8 %) a Chomutov (6,4 %).

Nezaměstnanost v regionech - 2021/2022



Struktura uchazečů o zaměstnání

Z celkového počtu evidovaných uchazečů tvořily **53,5 % ženy**, což představuje **145 468** nezaměstnaných. Podíl nezaměstnaných mužů vzrostl na **3,4 %** a u žen na **4,1 %**.

TISKOVÁ ZPRÁVA



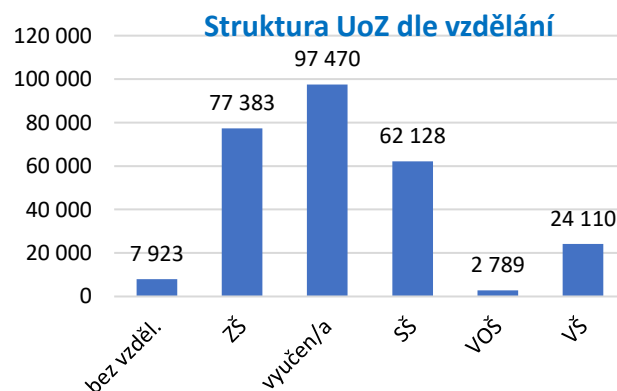
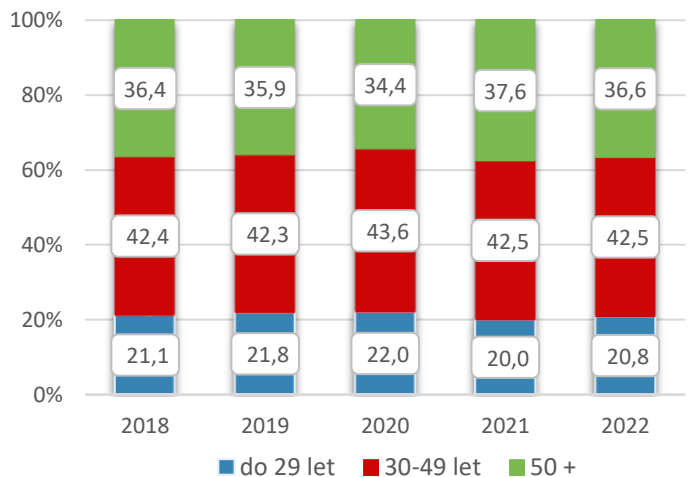
Úřad práce ČR

V uplynulém měsíci hledalo práci prostřednictvím ÚP ČR **36 874** osob se zdravotním postižením (OZP) – **13,6 %** z celkového počtu nezaměstnaných. Zaměstnavatelé jim nabízeli prostřednictvím ÚP ČR celkem **10 450** volných pracovních míst.

Průměrný věk nezaměstnaných byl v prosinci **43,2 roku**, loni to bylo **43,5 roku**. Věková struktura uchazečů o zaměstnání se za posledních pět let výrazně nemění. A i v průběhu uplynulých 12 měsíců došlo pouze k mírným změnám.

V meziročním srovnání mírně vzrostl podíl nezaměstnaných osob ve věkové skupině **do 29 let**, naopak v kategorii **50 plus** podíl nezaměstnaných osob klesl. V případě poslední uvedené skupiny uchazečů o zaměstnání došlo k poklesu o 1 p. b. (ale v absolutním vyjádření jde o nárůst o 2 605 osob). V evidenci ÚP ČR jich bylo k 31. 12. 2022 celkem **99 562** a tvořili **36,6 %** z celkového počtu nezaměstnaných.

Struktura UoZ dle věku



Bez práce byli nejčastěji uchazeči o zaměstnání **s nižší kvalifikací, především s vyučením bez maturity a se základním vzděláním**. Změny ve struktuře nezaměstnaných podle vzdělanosti ukazují, že k nejvyššímu meziročnímu nárůstu došlo v případě evidovaných uchazečů se ZŠ (o 7 404) a uchazečů s VŠ

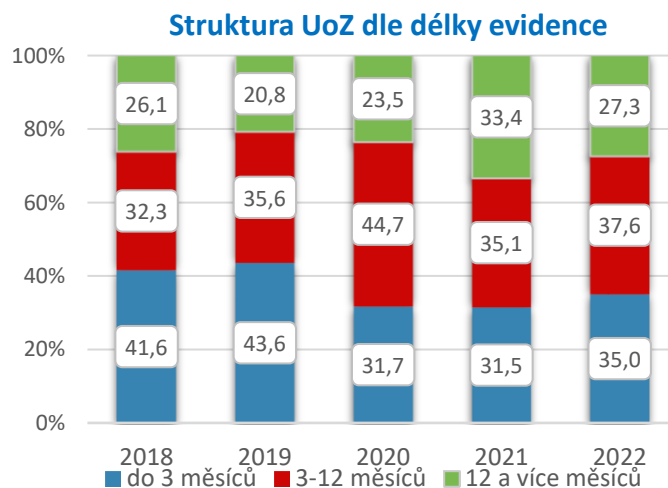


(o 3 973). Pokud jde o rozdělení podle **profesí**, ke konci prosince bylo v evidenci ÚP ČR **nejvíce pomocných a nekvalifikovaných pracovníků**, a to **81 700**.

Bez práce bylo ke konci předchozího měsíce **13 111 absolventů škol všech stupňů vzdělání a mladistvých**. Meziměsíčně je to méně o 559, meziročně pak více o 703 lidí. Na celkové nezaměstnanosti se podíleli 4,8 % (listopad 2022 – 5,3 %, prosinec 2021 – 4,8 %). **Z celkového počtu absolventů a mladistvých** bylo ke konci prosince v evidenci ÚP ČR **8 925 absolventů**.



Za posledních 12 měsíců se změnila struktura uchazečů o zaměstnání **podle délky setrvání v evidenci ÚP ČR**.



V prosinci 2022 poklesl v meziročním srovnání podíl těch, kteří jsou bez práce déle než 12 měsíců na celkovém počtu nezaměstnaných o 6,1 p. b. na **27,3 %**, tedy celkem na **74 326 osob**. **Průměrná délka evidence** ve srovnání s listopadem poklesla o 16 dnů na **466**.

Noví a umístění uchazeči o zaměstnání

Během prosince se na Úřadu práce ČR nově zaevidovalo **40 756** lidí. To je meziměsíčně více 2 829 osob a meziročně více o 2 499 uchazečů. **Nejvíce nových nezaměstnaných** hlásí Moravskoslezský (5 204) a Jihomoravský kraj (5 024).

TISKOVÁ ZPRÁVA



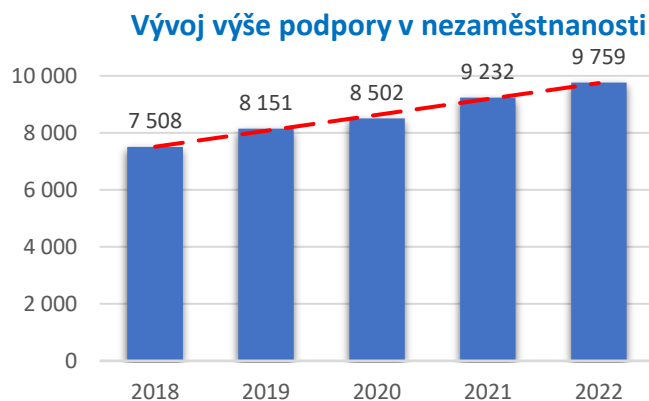
Úřad práce ČR

Naopak **nejméně** kraj Karlovarský (1 241). Z hlediska okresů pak nejvíce nově nezaměstnaných vstoupilo do evidence ÚP ČR v Praze (3 131) a nejméně v okrese Plzeň-jih (165). **O zprostředkování zaměstnání a zařazení do evidence** ÚP ČR žádají v současné době především lidé, kteří přicházejí např. z oblasti veřejné správy, maloobchodu a velkoobchodu, z oblasti rostlinné a živočišné výroby, z oblasti stavebnictví, vzdělávání a z oblasti pozemní a potrubní dopravy.

Naopak z evidence odešlo celkem **26 140** uchazečů, tj. o 10 392 osob méně než v předchozím měsíci a o 507 osob více než v prosinci 2021. **Novou práci získalo 14 080 lidí**, nejčastěji jako pracovníci v oblasti maloobchodu a velkoobchodu, vzdělávání, veřejné správy, zdravotní péče, výroby potravinářských výrobků, stravování a pohostinství nebo z oblasti pozemní a potrubní dopravy.

Podpora v nezaměstnanosti

Podporu v nezaměstnanosti pobíralo v prosinci **84 327** osob, což představuje 31 % všech uchazečů o zaměstnání. Počet lidí s nárokem na podporu v nezaměstnanosti meziročně vzrostl o 2 046 osob.



Uchazeči v průměru pobírali **9 759 Kč** měsíčně (prosinec 2021 – 9 232 Kč). Podporu v nezaměstnanosti **do 4 500 Kč** dostávalo **19 787** (23,5 %) osob. Jedná se zejména o klienty, kteří přišli do evidence ÚP ČR např. po skončení rodičovské dovolené, pečovali o osobu blízkou nebo byli v dočasné

pracovní neschopnosti po skončení výdělečné činnosti. **Maximální výši podpory**, tedy **21 488 Kč**, pak ÚP ČR v prosinci vyplácel **3 647** (4,3 %) uchazečům o zaměstnání.

V předchozím měsíci vyplatil Úřad práce ČR podle předběžných údajů v rámci podpor v nezaměstnanosti a při rekvalifikaci celkem **804 419 tis. Kč** (listopad 794 798 tis. Kč, říjen 798 681 tis. Kč).



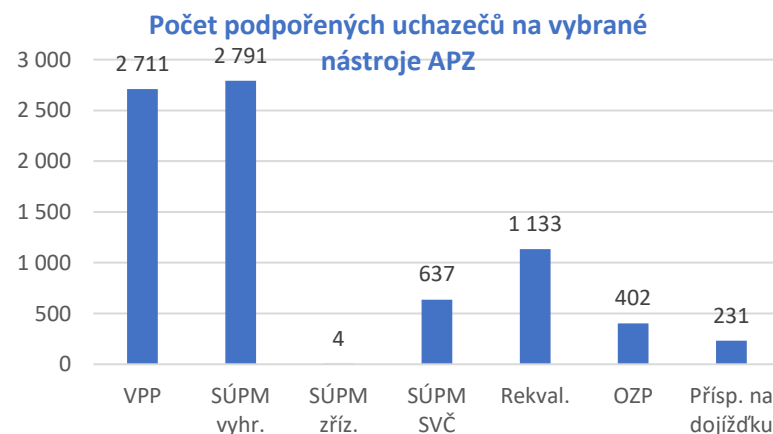
Volná pracovní místa

Ke konci předchozího měsíce nabízeli zaměstnavatelé prostřednictvím ÚP ČR celkem **288 647** volných pracovních míst, o 3 323 méně než v listopadu a o 54 501 méně než před rokem. Na jedno volné pracovní místo připadá v ČR v průměru **0,9** uchazeče o zaměstnání. U **72,1 %** z těchto volných pracovních míst zaměstnavatelé poptávají uchazeče se základním či nižším vzděláním, **73,4 %** pak tvoří volná místa vhodná i pro cizince. Zaměstnavatelé mají zájem o dělníky v oblasti výstavby budov, obsluhu vysokozdvíhových vozíků, montážní dělníky, řidiče nákladních automobilů a tahačů, zedníky, kamnáře a dlaždiče, ostatní pomocné pracovníky ve výrobě nebo kuchaře. Nejvyšší poptávka po nových zaměstnancích je v Praze (76 045 míst) a ve Středočeském kraji (57 350 míst).

V předchozím měsíci nahlásili zaměstnavatelé celkem **11 817** nových volných pracovních míst, což je o 32 627 méně než ve stejnou dobu loni. Odchodem zaměstnanců se uvolnilo 1 799 míst. ÚP ČR naopak obsadil a následně z evidence vyřadil **16 939** volných pracovních míst.

Úřad práce ČR aktivní v politice zaměstnanosti

Úřad práce ČR věnuje **všem skupinám ohroženým dlouhodobou nezaměstnaností zvýšenou péči**. Prostřednictvím příspěvků v rámci Aktivní politiky zaměstnanosti (APZ) podpořil k 31. 12. 2022 celkem **9 123** uchazečů a zájemců o zaměstnání. Tak například - na **veřejně prospěšné práce** umístil **2 711**



lidí. Zaměstnání získalo také **2 791** uchazečů díky **vyhrazeným společensky účelným pracovním místům (SÚPM)**. Pro 4 soby zřídili zaměstnavatelé zcela nová SÚPM (jde o místa, v jejichž rámci ÚP ČR přispívá na jejich vybavení). Další **637**

TISKOVÁ ZPRÁVA



Úřad práce ČR

nezaměstnaných zahájilo v rámci SÚPM soukromé podnikání. V návratu na pracovní trh také pomáhá příspěvek na dojížděku. Touto cestou podpořil ÚP ČR ke konci prosince celkem **231** lidí. Zvýšenou péči věnuje ÚP ČR též **osobám se zdravotním postižením (OZP)**. I v jejich případě poskytuje příspěvky na podporu pracovního uplatnění. Ke konci předchozího měsíce takto podpořil **402** OZP. Důležitým nástrojem APZ jsou **rekvalifikace**, kterými Úřad práce ČR finančně podporuje nejen uchazeče, ale také zájemce o zaměstnání. K 31. 12. 2022 se jich účastnilo **1 133** uchazečů nebo zájemců o zaměstnání. Celkem od začátku letošního roku jich na rekvalifikace nastoupilo **14 307**. **Nejčastěji realizovanou rekvalifikací** jsou kurzy zaměřené na získání řidičských průkazů, vč. profesní způsobilosti, kurzy českého jazyka pro cizince, kurzy pro pracovníky v sociální oblasti a počítačové kurzy. Pro změnu oboru nebo další prohloubení znalostí se většinou rozhodují lidé s výučním listem, úplným středním vzděláním s maturitou a základním vzděláním. Z hlediska věku pak převažují účastníci nad 50 let.

Zájem je i o výkon **veřejné služby**. Celkem má ÚP ČR s jejími organizátory, především obcemi, nestátními neziskovými organizacemi, základními a mateřskými školami nebo například knihovnami, nasmlouvaných **4 402** pozic. Nejvíce pak v Ústeckém (1 629) a v Moravskoslezském (1 001) kraji. A nejedná se jen o činnosti při zajištění čistoty ulic a dalších veřejných prostranství a zeleně, ale i o aktivity, které lidé vykonávají během veřejnosti přístupných sportovních, kulturních a obdobných akcí a v neposlední řadě během pomocných činností při poskytování sociální péče (např. při ambulantní a terénní sociální službě) apod. Na veřejnou službu nastoupilo **2 029** klientů.

Informace o vývoji nezaměstnanosti jsou zveřejněny na <https://www.mpsv.cz/web/cz/mesicni> .

Kateřina Beránková, tisková mluvčí ÚP ČR