



# Úřad práce ČR

Krajská pobočka Úřadu práce ČR v Ústí nad Labem

**Měsíční statistická zpráva**

**leden 2022**

Zprávu předkládá:

**Ing. Jiří Pánek**

vedoucí oddělení zaměstnanosti

<https://www.uradprace.cz/web/cz/statistiky-ulk>

**Ústí nad Labem 2022**



## **NEZAMĚSTNANOST V ÚSTECKÉM KRAJI - LEDEN 2022**

V lednu vzrostl celkový počet uchazečů o zaměstnání na 29 832, počet hlášených volných pracovních míst vzrostl na 15 093 a podíl nezaměstnaných osob vzrostl na 5,3 %.

K 31. 1. 2022 evidoval Úřad práce ČR (ÚP ČR), Krajská pobočka v Ústí n. L. celkem 29 832 uchazečů o zaměstnání. Jejich počet byl o 1 049 vyšší než na konci předchozího měsíce, ve srovnání se stejným obdobím minulého roku byl nižší o 2 405 osob. Z tohoto počtu bylo 27 484 dosažitelných uchazečů o zaměstnání ve věku 15-64 let. Bylo to o 1 056 více než na konci předchozího měsíce. Ve srovnání se stejným obdobím minulého roku byl jejich počet nižší o 2 905 osob.

V průběhu měsíce bylo nově zaevidováno 4 581 osob. Ve srovnání s předchozím měsícem to bylo více o 994 osob a v porovnání se stejným obdobím minulého roku více o 263 osob. Z evidence během měsíce odešlo celkem 3 532 uchazečů (ukončená evidence, vyřazení uchazeči). Bylo to o 898 osob více než v předchozím měsíci a o 899 osob více než ve stejném měsíci minulého roku. Do zaměstnání z nich ve sledovaném měsíci nastoupilo 2 196, tj. o 835 více než v předchozím měsíci a o 259 více než ve stejném měsíci minulého roku, 801 uchazečů o zaměstnání bylo umístěno prostřednictvím ÚP ČR, tj. o 268 více než v předchozím měsíci a o 129 více než ve stejném období minulého roku, 1 336 uchazečů bylo vyřazeno bez umístění.

Meziměsíční nárůst uchazečů byl zaznamenán ve všech okresech Ústeckého kraje, přičemž nejvyšší byl registrován v okrese Děčín (6,8 %).

Ke konci měsíce bylo evidováno na ÚP ČR, Krajské pobočce v Ústí n. L. 16 154 žen. Jejich podíl na celkovém počtu uchazečů činil 54,1 %. V evidenci bylo 4 572 osob se zdravotním postižením, což představovalo 15,3 % z celkového počtu nezaměstnaných.

Ke konci tohoto měsíce bylo evidováno 1 566 absolventů škol všech stupňů vzdělání a mladistvých, jejichž počet meziměsíčně klesl o 41 osob a ve srovnání se stejným měsícem minulého roku byl vyšší o 90 osob. Na celkové nezaměstnanosti se absolventi a mladiství podíleli 5,2 %.

Podporu v nezaměstnanosti pobíralo 7 704 uchazečů o zaměstnání, tj. 25,8 % všech uchazečů vedených v evidenci.



Podíl nezaměstnaných osob, tj. počet dosažitelných uchazečů o zaměstnání ve věku 15-64 let k obyvatelstvu stejného věku, se zvýšil k 31. 1. 2022 na 5,3 %.

Podíl nezaměstnaných vyšší než republikový průměr (3,6 %) vykázaly všechny okresy Ústeckého kraje. Nejvyšší podíl nezaměstnaných byl zaznamenán v okrese Most (6,5 %).

Podíl nezaměstnaných žen vzrostl na 5,9 % a podíl nezaměstnaných mužů vzrostl na 4,7 %.

Kraj evidoval k 31. 1. 2022 celkem 15 093 volných pracovních míst. Jejich počet byl o 799 vyšší než v předchozím měsíci a o 649 vyšší než ve stejném měsíci minulého roku.

Na jedno volné pracovní místo připadalo v průměru 2,0 uchazeče, z toho nejvíce v okrese

Most (4,7 UoZ) a nejméně v okrese Chomutov (0,9 UoZ). Z celkového počtu volných míst

bylo 620 vhodných pro osoby se zdravotním postižením (OZP), na jedno volné místo

připadalo 7,4 OZP. Volných pracovních míst pro absolventy a mladistvé bylo registrováno

3 218, na jedno volné místo připadalo 0,5 uchazeče této kategorie. Z celkového počtu

nabízených pracovních míst bylo 4 144 míst bez příznaku „pro cizince“. Na dalších 10 949

pozic pak zaměstnavatelé chtěli přijímat také pracovníky ze zahraničí.

V rámci aktivní politiky zaměstnanosti (APZ) a realizovaných projektů ESF bylo od začátku roku 2022 prostřednictvím příspěvků podpořeno 132 osob, z nichž 36 bylo zařazeno do rekvalifikačních kurzů.

Nejčastěji podporovanými obory činností prostřednictvím nástroje SÚPM-SVČ byly ke konci

sledovaného měsíce osobní služby (pedikúra/manikúra, kosmetika, masérství, rekondiční

a regenerační služby, kadeřnictví), stavebnictví (přípravné a dokončovací práce, zednické

a stavební práce, tesařství a pokrývačství), poradenská a konzultační činnost, oprava a

údržba karosérií a vozidel, zprostředkování obchodu (velkoobchod i maloobchod) a služeb,

správa a údržba nemovitostí, výroba textilních výrobků a oděvů.

Informace o vývoji nezaměstnanosti v ČR v elektronické formě jsou zveřejněny na internetové adrese <https://www.mpsv.cz/web/cz/mesicni>.



## 1. Základní charakteristika vývoje nezaměstnanosti a volných pracovních míst v Ústeckém kraji

Tabulka č. 1 - Vývoj nezaměstnanosti

Ukazatel (celkový stav)	Stav k		
	31. 1. 2021	31. 12. 2021	31. 1. 2022
evidovaní uchazeči o zaměstnání	32 237	28 783	<b>29 832</b>
- z toho ženy	16 926	15 712	<b>16 154</b>
absolventi a mladiství	1 476	1 607	<b>1 566</b>
uchazeči se zdravotním postižením	4 684	4 499	<b>4 572</b>
uchazeči s nárokem na Pvn	8 710	7 210	<b>7 704</b>
podíl nezaměstnaných osob (v %)	5,8	5,1	<b>5,3</b>
volná pracovní místa	14 444	14 294	<b>15 093</b>
počet uchazečů na 1 volné pracovní místo	2,2	2,0	<b>2,0</b>

Tabulka č. 2 - Tok nezaměstnanosti

Ukazatel	Počet uchazečů ve sledovaném měsíci		
	leden 2021	prosinec 2021	leden 2022
nově evidovaní uchazeči o zaměstnání	4 318	3 587	<b>4 581</b>
uchazeči s ukončenou evidencí a vyřazení	2 633	2 634	<b>3 532</b>
- z toho umístění celkem	1 937	1 361	<b>2 196</b>
- z toho umístění úřadem práce	672	533	<b>801</b>

Tabulka č. 3 - Nezaměstnanost v okresech k 31. 1. 2022

Okres	Počet nezaměstnaných		Volná pracovní místa	Počet uchazečů na 1 VPM	Podíl nezaměstnaných osob (v %)
	celkem	z toho ženy			
Děčín	4 432	2 323	1 579	2,8	5,1
Chomutov	5 297	2 903	5 970	0,9	6,2
Litoměřice	2 937	1 602	1 486	2,0	3,7
Louny	3 607	1 917	1 513	2,4	5,9
Most	5 025	2 867	1 074	4,7	6,5
Teplice	3 884	2 160	2 447	1,6	4,3
Ústí nad Labem	4 650	2 382	1 024	4,5	5,6
<b>Ústecký kraj</b>	<b>29 832</b>	<b>16 154</b>	<b>15 093</b>	<b>2,0</b>	<b>5,3</b>
Česká republika	267 076	135 727	351 680	0,8	3,6

## 2. Vybrané nástroje aktivní politiky zaměstnanosti v Ústeckém kraji

Tabulka č. 4 - Osoby podpořené v rámci APZ a rekvalifikace uchazečů a zájemců o zaměstnání

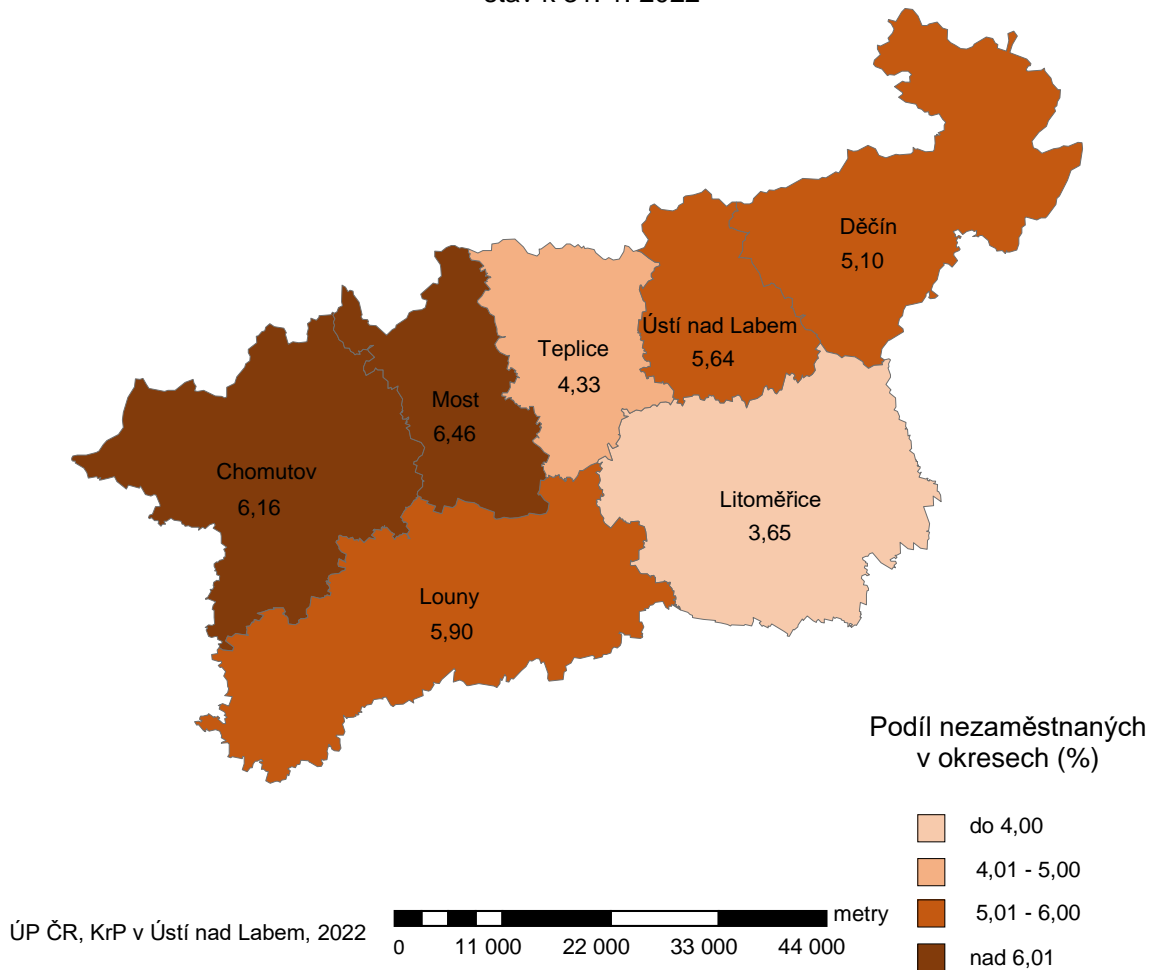
ukazatel (celkový počet)	Stav k		Celkem od počátku roku do	
	31. 1. 2021	31. 1. 2022	31. 1. 2021	31. 1. 2022
<b>osoby podpořené v rámci APZ</b>				
veřejně prospěšné práce (VPP)	298	542	2	4
veřejně prospěšné práce (VPP) - ESF <sup>1)</sup>	437	117	16	7
společensky účelná pracovní místa (SÚPM)	10	27	0	0
společensky účelná pracovní místa (SÚPM) - ESF <sup>1)</sup>	537	811	64	35
SÚPM - samostatně výdělečná činnost (SVČ)	26	46	1	0
SÚPM - samostatně výdělečná činnost (SVČ) - ESF <sup>1)</sup>	0	0	0	0
zřízení pracovního místa pro OZP (bez SVČ)	84	86	2	4
zřízení pracovního místa pro OZP - SVČ	4	3	0	0
vytvořená pracovní místa (NIP)	65	197	39	35
ostatní nástroje APZ	70	109	12	11
<b>rekvalifikace uchazečů a zájemců o zaměstnání</b>				
uchazeči a zájemci zařazení do rekvalifikací	0	0	0	0
uchazeči a zájemci zařazení do rekvalifikací - ESF <sup>1)</sup>	0	0	0	0
uchazeči a zájemci, kteří zahájili zvolenou rekvalifikaci	0	0	1	0
uchazeči a zájemci, kteří zahájili zvolenou rekvalifikaci - ESF <sup>1)</sup>	18	33	29	36
<b>Osoby podpořené v rámci APZ celkem</b>	<b>1 549</b>	<b>1 971</b>	<b>166</b>	<b>132</b>

<sup>1)</sup> financováno převážně z Evropského sociálního fondu

Podrobnější statistické údaje o nástrojích APZ naleznete na stránkách Integrovaného portálu MPSV, ve statistikách nezaměstnanosti: <https://www.mpsv.cz/web/cz/mesicni>.

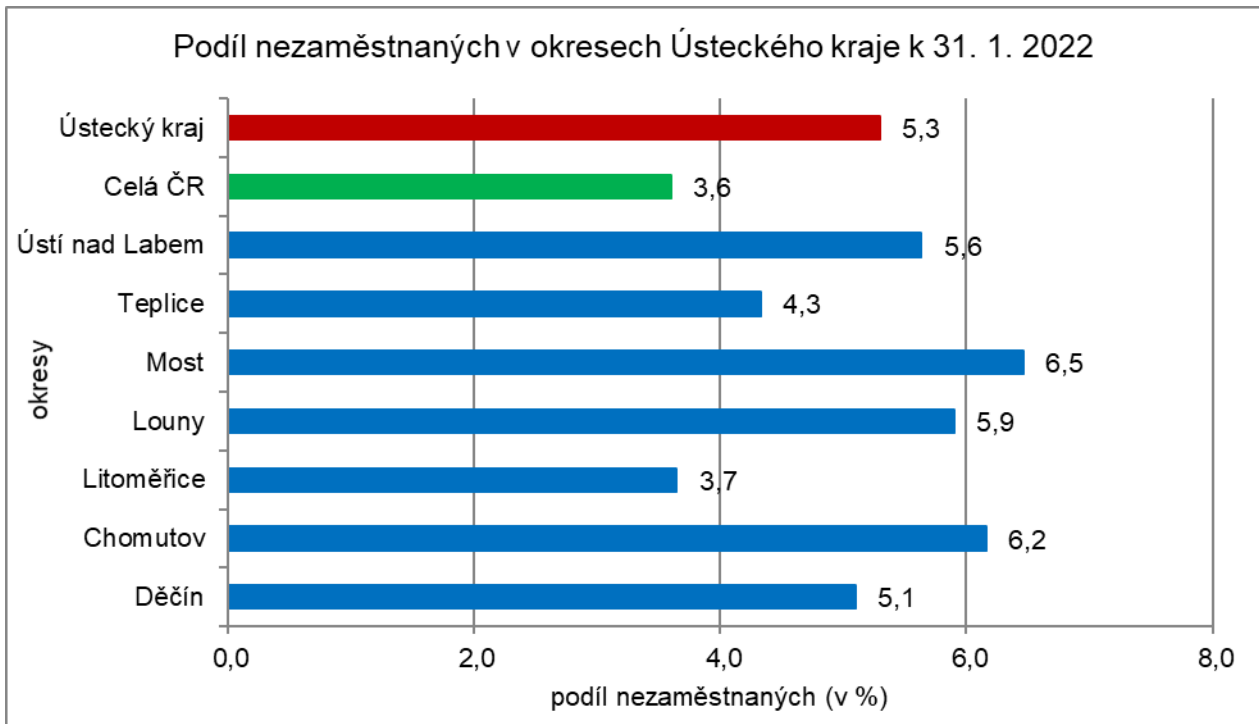
### 3. MAPA - ArcView - Podíl nezaměstnaných v okresech kraje (mapa kraje)

#### Podíl nezaměstnaných na obyvatelstvu ve věku 15-64 let okresy Ústeckého kraje stav k 31. 1. 2022

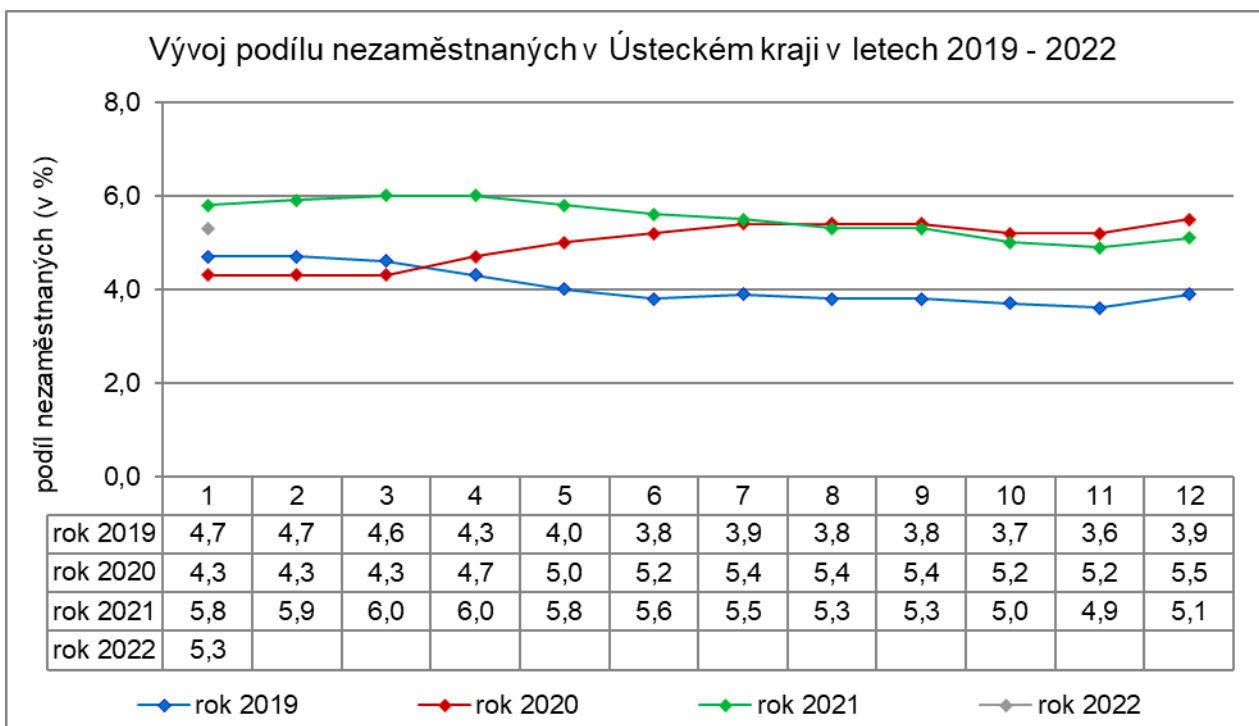


#### 4. GRAFY

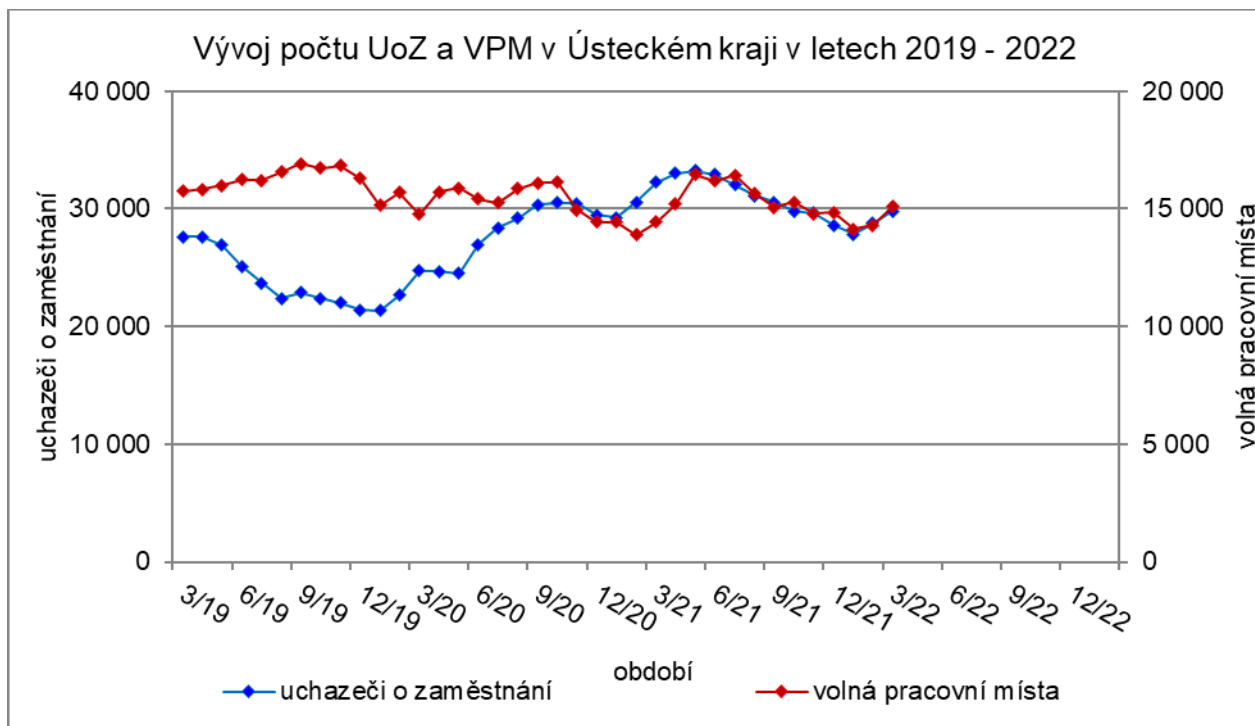
Graf 1: Podíl nezaměstnaných osob v okresech Ústeckého kraje a v ČR k 31. 1. 2022



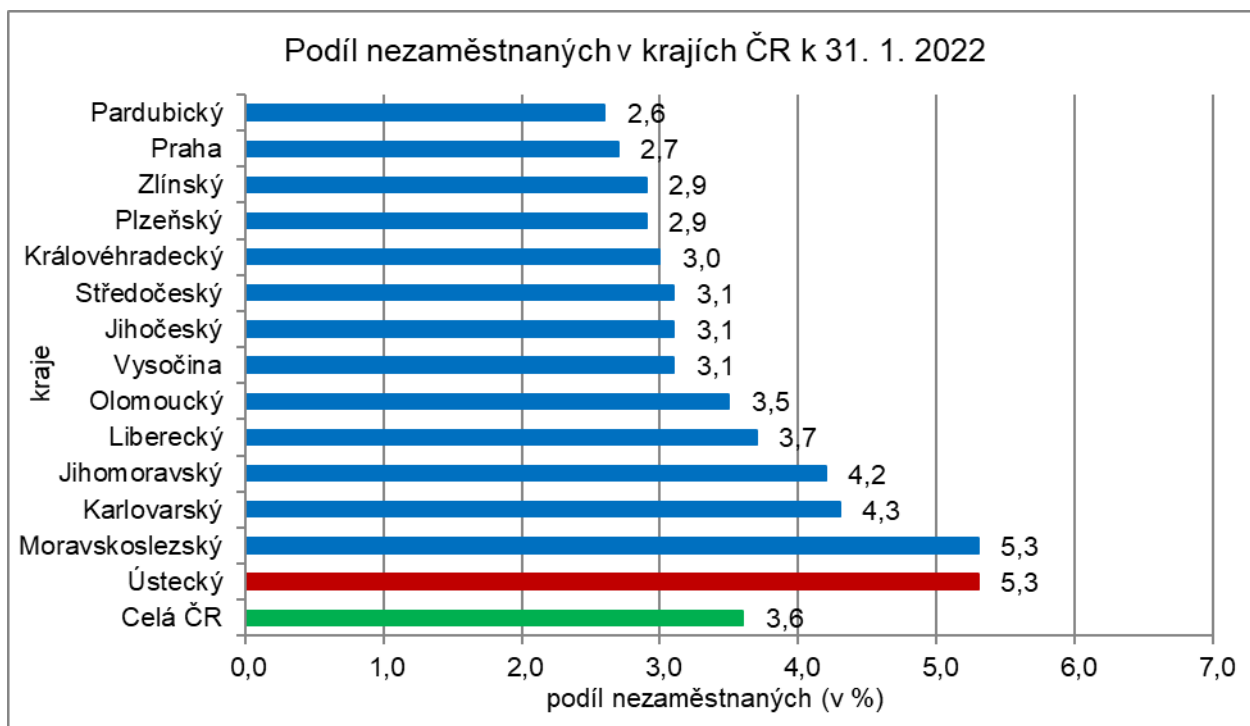
Graf 2: Vývoj podílu nezaměstnaných v Ústeckém kraji v letech 2019 - 2022



Graf 3: Vývoj počtu uchazečů a volných míst v Ústeckém kraji v letech 2019 - 2022



Graf 4: Podíl nezaměstnaných osob v jednotlivých krajích ČR k 31. 1. 2022







## 5. Tabulka setříděných okresů k 31. 1. 2022 (z celorepublikové statistiky)

podíl nezaměstnaných (v %)		meziměsíční přírůstek/úbytek nezaměstnaných (v %)		počet uchazečů na 1 VPM		
1	Karviná	8,6	Jindřichův Hradec	19,3	Karviná	10,9
2	Bruntál	6,8	Prachatice	13,2	Bruntál	5,3
3	<b>Most</b>	<b>6,5</b>	Znojmo	12,8	<b>Most</b>	<b>4,7</b>
4	<b>Chomutov</b>	<b>6,2</b>	Jeseník	12,5	<b>Ústí nad Labem</b>	<b>4,5</b>
5	Znojmo	6,1	Písek	12,2	Znojmo	3,9
6	<b>Louny</b>	<b>5,9</b>	Svitavy	10,2	Sokolov	3,7
7	<b>Ústí nad Labem</b>	<b>5,6</b>	Strakonice	10,1	Jeseník	3,2
8	Ostrava-město	5,6	Chrudim	10,1	Hodonín	2,9
9	Hodonín	5,6	Rychnov nad Kněžnou	9,2	<b>Děčín</b>	<b>2,8</b>
10	Jeseník	5,4	Klatovy	9,1	Ostrava-město	2,6
11	Sokolov	5,2	Ceský Krumlov	8,7	Opava	2,5
12	<b>Děčín</b>	<b>5,1</b>	Prostějov	7,8	<b>Louny</b>	<b>2,4</b>
13	Ceský Krumlov	4,8	Tachov	7,6	Třebíč	2,3
14	Brno-město	4,6	Ceská Lípa	7,5	Přerov	2,3
15	Karlovy Vary	4,5	Rakovník	7,3	Ceská Lípa	2,2
16	Kladno	4,5	Kutná Hora	7,2	Blansko	2,1
17	Přerov	4,4	Kroměříž	7,1	Frýdek-Místek	2,1
18	<b>Teplice</b>	<b>4,3</b>	Hodonín	7,0	<b>Litoměřice</b>	<b>2,0</b>
19	Mělník	4,3	Třebíč	6,9	Zďár nad Sázavou	1,9
20	Příbram	4,3	<b>Děčín</b>	<b>6,8</b>	Karlovy Vary	1,8
21	Semily	4,2	Jihlava	6,6	Jablonec nad Nisou	1,8
22	Nymburk	4,1	Náchod	6,2	Šumperk	1,7
23	Třebíč	4,1	Domažlice	6,0	<b>Teplice</b>	<b>1,6</b>
24	Náchod	3,9	Břeclav	6,0	Kroměříž	1,6
25	Kolín	3,9	<b>Teplice</b>	<b>6,0</b>	Břeclav	1,5
26	Břeclav	3,9	Tábor	5,7	Trutnov	1,4
27	Liberec	3,8	Benešov	5,7	Olomouc	1,4
28	Šumperk	3,7	Brno-venkov	5,4	Kladno	1,4
29	Jablonec nad Nisou	3,7	Vyškov	5,3	Strakonice	1,3
30	Vsetín	3,7	Pízeň-jih	5,3	Nový Jičín	1,3
31	<b>Litoměřice</b>	<b>3,7</b>	Vsetín	5,3	Semily	1,2
32	Rokycany	3,6	Pízeň-sever	5,2	Náchod	1,2
33	Tábor	3,5	Uherské Hradiště	5,1	Havlíčkův Brod	1,1
34	Tachov	3,5	Sokolov	4,9	Rakovník	1,0
35	Kutná Hora	3,4	<b>Litoměřice</b>	<b>4,9</b>	Jindřichův Hradec	1,0
36	Rakovník	3,4	Příbram	4,9	Prostějov	1,0
37	Zďár nad Sázavou	3,4	Zďár nad Sázavou	4,9	Vsetín	0,9
38	Beroun	3,4	Trutnov	4,8	Uherské Hradiště	0,9
39	Trutnov	3,3	Opava	4,8	Nymburk	0,9
40	Frýdek-Místek	3,3	Frýdek-Místek	4,6	<b>Chomutov</b>	<b>0,9</b>
41	Cheb	3,3	Madá Boleslav	4,5	Vyškov	0,9
42	Nový Jičín	3,3	Přerov	4,4	Brno-venkov	0,8
43	Domažlice	3,2	Bruntál	4,4	Pízeň-sever	0,8
44	Prachatice	3,2	Rokycany	4,3	Jičín	0,8
45	Strakonice	3,2	Olomouc	4,3	Liberec	0,8
46	Opava	3,2	Jičín	4,1	Kutná Hora	0,8
47	Ceská Lípa	3,1	Karlovy Vary	3,6	Chrudim	0,8
48	Olomouc	3,1	Havlíčkův Brod	3,4	Písek	0,7
49	Blansko	3,1	Kolín	3,4	Svitavy	0,7
50	Chrudim	3,1	Pardubice	3,3	Jihlava	0,7
51	Svitavy	3,1	<b>Most</b>	<b>3,2</b>	Hradec Králové	0,7
52	Jihlava	3,1	Hradec Králové	3,0	Příbram	0,7
53	Brno-venkov	3,0	Blansko	2,9	Brno-město	0,6
54	Pízeň-sever	3,0	Šumperk	2,9	Tábor	0,6
55	Klatovy	3,0	Semily	2,5	Ceské Budějovice	0,6
56	Hradec Králové	2,9	<b>Louny</b>	<b>2,4</b>	Kolín	0,6
57	Havlíčkův Brod	2,9	Mělník	2,4	Domažlice	0,6
58	Kroměříž	2,9	Zlín	2,3	Cheb	0,6
59	Písek	2,8	Pízeň-město	2,3	Mělník	0,6
60	Uherské Hradiště	2,8	Cheb	2,1	Prachatice	0,6
61	Praha	2,7	Nový Jičín	2,1	Zlín	0,6
62	Jindřichův Hradec	2,7	Karviná	1,7	Ústí nad Orlicí	0,6
63	Pízeň-město	2,6	<b>Ústí nad Labem</b>	<b>1,7</b>	Rokycany	0,5
64	Prostějov	2,5	<b>Chomutov</b>	<b>1,7</b>	Klatovy	0,5
65	Vyškov	2,5	Ústí nad Orlicí	1,7	Beroun	0,5
66	Ceské Budějovice	2,4	Pelhřimov	1,4	Benešov	0,5
67	Pardubice	2,3	Praha-západ	1,0	Rychnov nad Kněžnou	0,5
68	Pízeň-jih	2,3	Ceské Budějovice	0,9	Ceský Krumlov	0,4
69	Jičín	2,3	Beroun	0,8	Praha-západ	0,3
70	Zlín	2,3	Kladno	0,7	Pízeň-město	0,3
71	Madá Boleslav	2,2	Ostrava-město	0,4	Pardubice	0,3
72	Ústí nad Orlicí	2,2	Brno-město	0,3	Pízeň-jih	0,3
73	Rychnov nad Kněžnou	1,9	Nymburk	0,0	Praha	0,3
74	Benešov	1,8	Jablonec nad Nisou	-0,3	Pelhřimov	0,3
75	Pelhřimov	1,8	Praha	-0,9	Madá Boleslav	0,2
76	Praha-západ	1,7	Liberec	-0,9	Tachov	0,1
77	Praha-východ	1,2	Praha-východ	-4,0	Praha-východ	0,1
	<b>Celkem ČR</b>	<b>3,6</b>	<b>Celkem ČR</b>	<b>3,4</b>	<b>Celkem ČR</b>	<b>0,8</b>