



Úřad práce ČR

Krajská pobočka Úřadu práce ČR v Ústí nad Labem

Měsíční statistická zpráva

květen 2022

Zprávu předkládá:

Ing. Jiří Pánek

vedoucí oddělení zaměstnanosti

<https://www.uradprace.cz/web/cz/statistiky-ulk>

Ústí nad Labem 2022



NEZAMĚŠTNANOST V ÚSTECKÉM KRAJI - KVĚTEN 2022

V květnu klesl celkový počet uchazečů o zaměstnání na 28 389, počet hlášených volných pracovních míst klesl na 13 858 a podíl nezaměstnaných osob se snížil na 5,1 %.

K 31. 5. 2022 evidoval Úřad práce ČR (ÚP ČR), Krajská pobočka v Ústí n. L. celkem 28 389 uchazečů o zaměstnání. Jejich počet byl o 907 nižší než na konci předchozího měsíce, ve srovnání se stejným obdobím minulého roku byl nižší o 3 662 osob. Z tohoto počtu bylo 25 859 dosažitelných uchazečů o zaměstnání ve věku 15-64 let. Bylo to o 938 méně než na konci předchozího měsíce. Ve srovnání se stejným obdobím minulého roku byl jejich počet nižší o 4 321 osob.

V průběhu měsíce bylo nově zaevidováno 3 365 osob. Ve srovnání s předchozím měsícem to bylo méně o 98 osob a v porovnání se stejným obdobím minulého roku více o 318 osob. Z evidence během měsíce odešlo celkem 4 272 uchazečů (ukončená evidence, vyřazení uchazeči). Bylo to o 519 osob více než v předchozím měsíci a o 363 osob více než ve stejném měsíci minulého roku. Do zaměstnání z nich ve sledovaném měsíci nastoupilo 2 786, tj. o 292 více než v předchozím měsíci a o 165 méně než ve stejném měsíci minulého roku, 1 548 uchazečů o zaměstnání bylo umístěno prostřednictvím ÚP ČR, tj. o 382 více než v předchozím měsíci a o 176 více než ve stejném období minulého roku, 1 486 uchazečů bylo vyřazeno bez umístění.

Meziměsíční pokles uchazečů byl zaznamenán v šesti okresech Ústeckého kraje s výjimkou okresu Ústí n. L. (0,2 %) přičemž nejvyšší pokles byl v okrese Litoměřice (-11,2 %).

Ke konci měsíce bylo evidováno na ÚP ČR, Krajské pobočce v Ústí n. L. 15 794 žen. Jejich podíl na celkovém počtu uchazečů činil 55,6 %. V evidenci bylo 4 419 osob se zdravotním postižením, což představovalo 15,6 % z celkového počtu nezaměstnaných.

Ke konci tohoto měsíce bylo evidováno 1 448 absolventů škol všech stupňů vzdělání a mladistvých, jejichž počet meziměsíčně klesl o 48 osob a ve srovnání se stejným měsícem minulého roku byl vyšší o 190 osob. Na celkové nezaměstnanosti se absolventi a mladiství podíleli 5,1 %.

Podporu v nezaměstnanosti pobíralo 7 038 uchazečů o zaměstnání, tj. 24,8 % všech uchazečů vedených v evidenci.



Podíl nezaměstnaných osob, tj. počet dosažitelných uchazečů o zaměstnání ve věku 15-64 let k obyvatelstvu stejného věku, klesl k 31. 5. 2022 na 5,1 %.

Podíl nezaměstnaných vyšší než republikový průměr (3,2 %) vykazalo šest okresů Ústeckého kraje s výjimkou okresu Litoměřice (3,1 %). Nejvyšší podíl nezaměstnaných byl zaznamenán v okrese Most (6,6 %). Podíl nezaměstnaných žen klesl na 5,8 % a podíl nezaměstnaných mužů klesl na 4,4 %.

Kraj evidoval k 31. 5. 2022 celkem 13 858 volných pracovních míst. Jejich počet byl o 255 nižší než v předchozím měsíci a o 2 568 nižší než ve stejném měsíci minulého roku. Na jedno volné pracovní místo připadalo v průměru 2,0 uchazeče o zaměstnání, z toho nejvíce v okrese Ústí n. L. (4,1 UoZ) a nejméně v okrese Chomutov (1,2 UoZ). Z celkového počtu volných míst bylo 715 vhodných pro osoby se zdravotním postižením (OZP), na jedno volné místo připadalo 6,2 OZP. Volných pracovních míst pro absolventy a mladistvé bylo registrováno 3 038, na jedno volné místo připadalo 0,5 uchazeče této kategorie. Z celkového počtu nabízených pracovních míst bylo 4 527 míst bez příznaku „pro cizince“. Na dalších 9 331 pozic pak zaměstnavatelé chtěli přijímat také pracovníky ze zahraničí.

V rámci aktivní politiky zaměstnanosti (APZ) a realizovaných projektů ESF bylo od začátku roku 2022 prostřednictvím příspěvků podpořeno 1 223 osob, z nichž 282 bylo zařazeno do rekvalifikačních kurzů.

Nejčastěji podporovanými obory činností prostřednictvím nástroje SÚPM-SVČ byly ke konci sledovaného měsíce osobní služby (pedikúra/manikúra, kosmetika, masérství, rekondiční a regenerační služby, holičství/kadeřnictví), stavebnictví (přípravné a dokončovací práce, zednické a stavební práce, tesařství a pokrývačství), oprava a údržba karosérií a vozidel, poradenská a konzultační činnost, poradenství v IT oblasti, zprostředkování obchodu (velkoobchod i maloobchod) a služeb, výroba textilních výrobků a oděvů, správa a údržba nemovitostí, úklidové práce.

Informace o vývoji nezaměstnanosti v ČR v elektronické formě jsou zveřejněny na internetové adrese <https://www.mpsv.cz/web/cz/mesicni>.



1. Základní charakteristika vývoje nezaměstnanosti a volných pracovních míst v Ústeckém kraji

Tabulka č. 1 - Vývoj nezaměstnanosti

Ukazatel (celkový stav)		Stav k		
		31. 5. 2021	30. 4. 2022	31. 5. 2022
evidovaní uchazeči o zaměstnání		32 051	29 296	28 389
- z toho	ženy	17 065	16 129	15 794
	absolventi a mladiství	1 258	1 496	1 448
	uchazeči se zdravotním postižením	4 798	4 498	4 419
uchazeči s nárokem na PvN		7 465	7 463	7 038
podíl nezaměstnaných osob (v %)		5,8	5,3	5,1
volná pracovní místa		16 426	14 113	13 858
počet uchazečů na 1 volné pracovní místo		2,0	2,1	2,0

Tabulka č. 2 - Tok nezaměstnanosti

Ukazatel	Počet uchazečů ve sledovaném měsíci		
	květen 2021	duben 2022	květen 2022
nově evidovaní uchazeči o zaměstnání	3 047	3 463	3 365
uchazeči s ukončenou evidencí a vyřazení	3 909	3 753	4 272
- z toho umístění celkem	2 951	2 494	2 786
- z toho umístění úřadem práce	1 372	1 166	1 548

Tabulka č. 3 - Nezaměstnanost v okresech k 31. 5. 2022

Okres	Počet nezaměstnaných		Volná pracovní místa	Počet uchazečů na 1 VPM	Podíl nezaměstnaných osob (v %)
	celkem	z toho ženy			
Děčín	4 063	2 223	1 613	2,5	4,7
Chomutov	5 263	2 953	4 359	1,2	6,2
Litoměřice	2 515	1 445	1 589	1,6	3,1
Louny	3 338	1 806	1 267	2,6	5,4
Most	4 980	2 904	1 299	3,8	6,6
Teplice	3 748	2 104	2 641	1,4	4,3
Ústí nad Labem	4 482	2 359	1 090	4,1	5,4
Ústecký kraj	28 389	15 794	13 858	2,0	5,1
Česká republika	235 468	126 217	337 331	0,7	3,2

2. Vybrané nástroje aktivní politiky zaměstnanosti v Ústeckém kraji

Tabulka č. 4 - Osoby podpořené v rámci APZ a rekvalifikace uchazečů a zájemců o zaměstnání

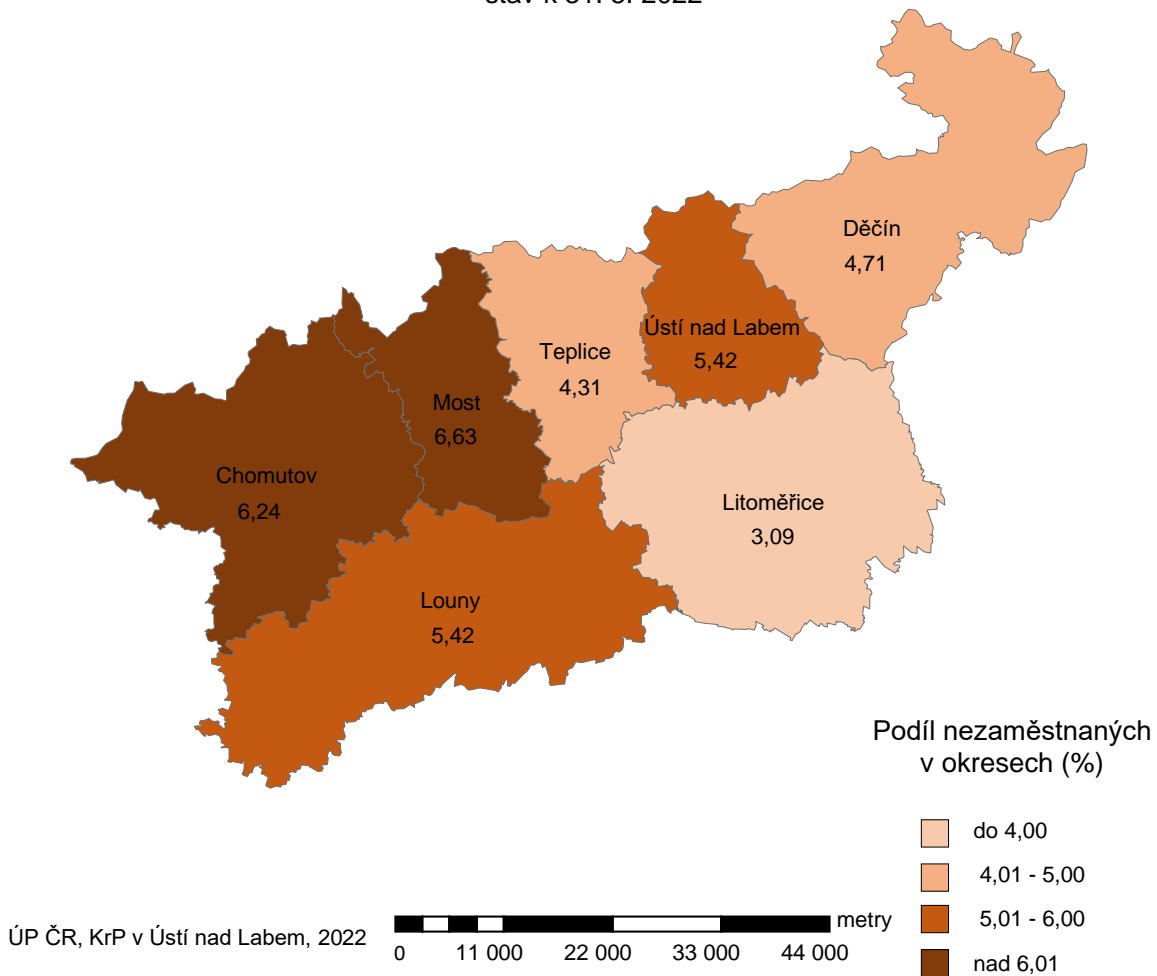
ukazatel (celkový počet)	Stav k		Celkem od počátku roku do	
	31. 5. 2021	31. 5. 2022	31. 5. 2021	31. 5. 2022
osoby podpořené v rámci APZ				
veřejně prospěšné práce (VPP)	964	398	871	280
veřejně prospěšné práce (VPP) - ESF ¹⁾	300	135	136	115
společensky účelná pracovní místa (SÚPM)	11	12	10	12
společensky účelná pracovní místa (SÚPM) - ESF ¹⁾	625	520	363	288
SÚPM - samostatně výdělečná činnost (SVČ)	31	56	10	18
SÚPM - samostatně výdělečná činnost (SVČ) - ESF ¹⁾	0	0	0	0
zřízení pracovního místa pro OZP (bez SVČ)	72	68	47	15
zřízení pracovního místa pro OZP - SVČ	3	2	0	0
vytvořená pracovní místa (NIP)	115	229	117	156
ostatní nástroje APZ	84	94	77	57
uchazeči a zájemci zařazení do rekvalifikací				
uchazeči a zájemci zařazení do rekvalifikací	0	0	0	0
uchazeči a zájemci zařazení do rekvalifikací - ESF ¹⁾	0	0	0	3
uchazeči a zájemci, kteří zahájili zvolenou rekvalifikaci	0	0	1	0
uchazeči a zájemci, kteří zahájili zvolenou rekvalifikaci - ESF ¹⁾	36	52	163	279
Osoby podpořené v rámci APZ celkem	2 241	1 566	1 795	1 223

¹⁾ financováno převážně z Evropského sociálního fondu

Podrobnější statistické údaje o nástrojích APZ naleznete na stránkách Integrovaného portálu MPSV, ve statistikách nezaměstnanosti: <https://www.mpsv.cz/web/cz/mesicni>.

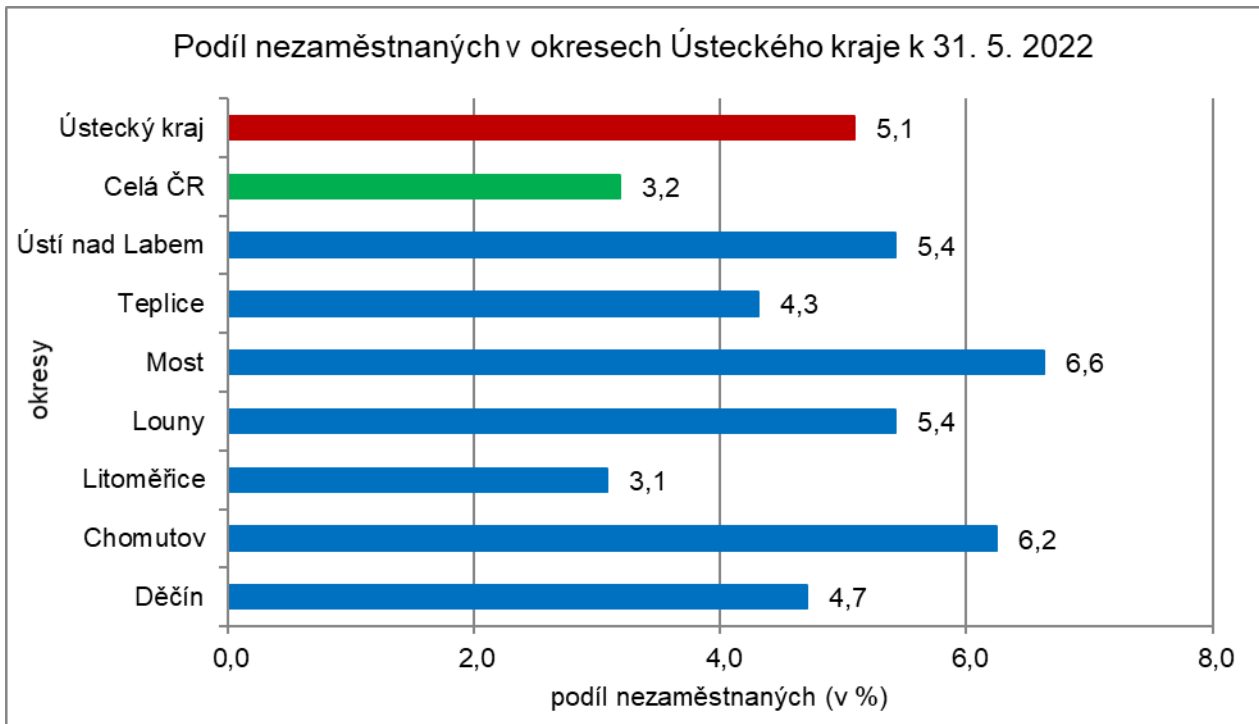
3. MAPA - ArcView - Podíl nezaměstnaných v okresech kraje (mapa kraje)

Podíl nezaměstnaných na obyvatelstvu ve věku 15-64 let okresy Ústeckého kraje stav k 31. 5. 2022

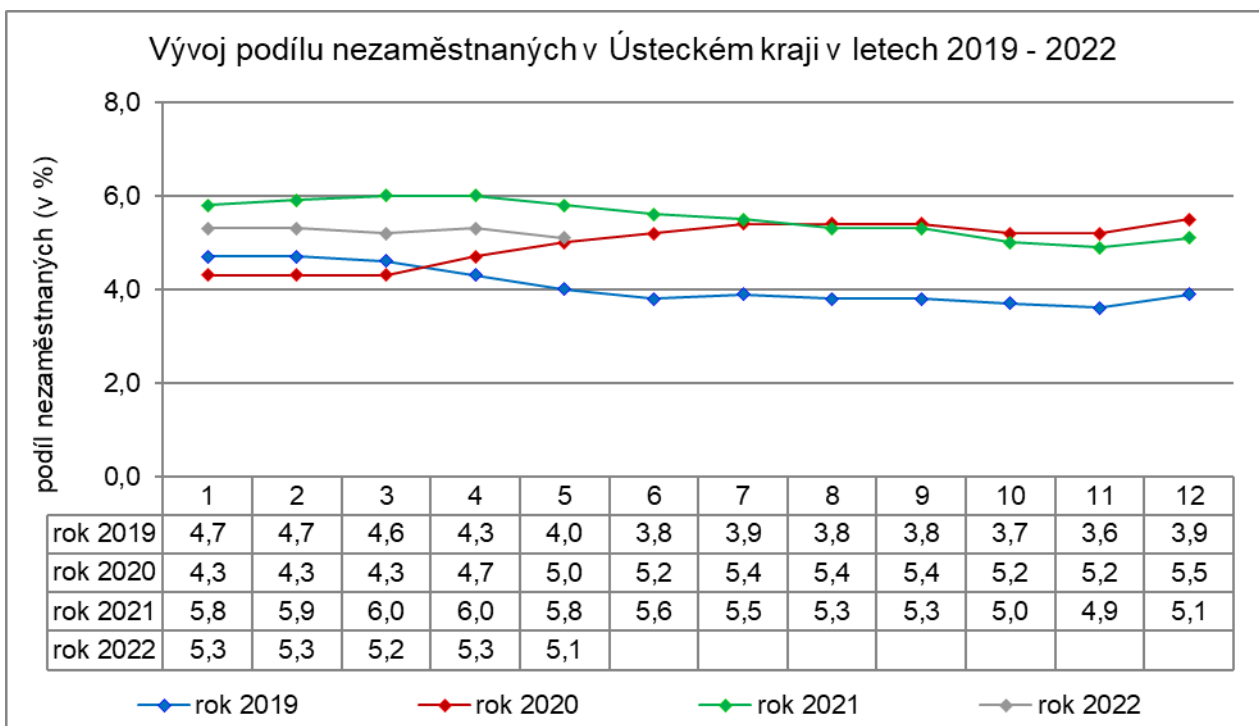


4. GRAFY

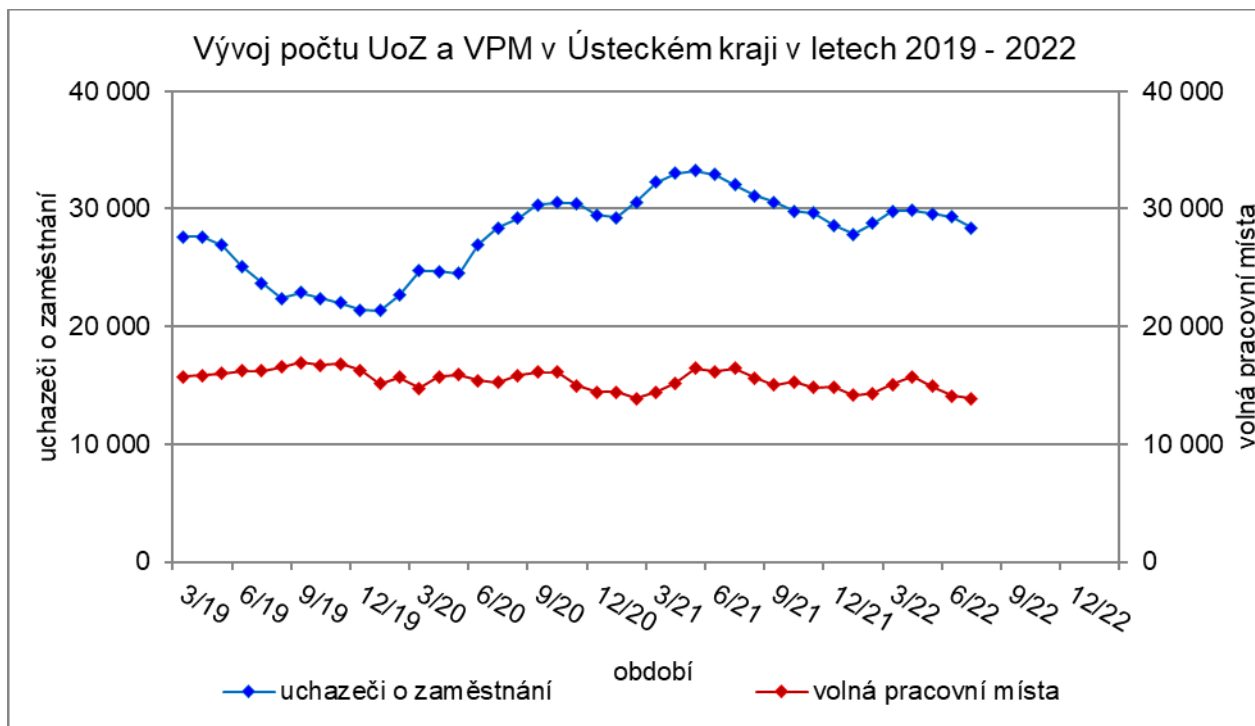
Graf 1: Podíl nezaměstnaných osob v okresech Ústeckého kraje a v ČR k 31. 5. 2022



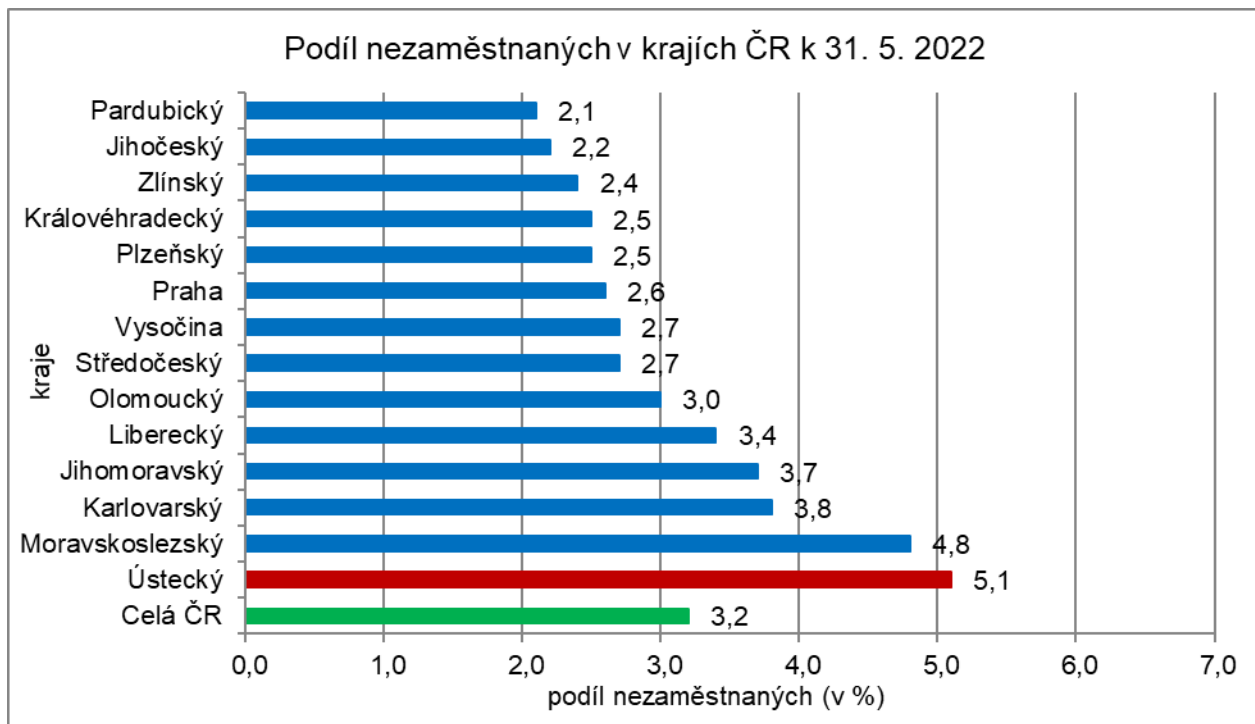
Graf 2: Vývoj podílu nezaměstnaných v Ústeckém kraji v letech 2019 - 2022



Graf 3: Vývoj počtu uchazečů a volných míst v Ústeckém kraji v letech 2019 - 2022



Graf 4: Podíl nezaměstnaných osob v jednotlivých krajích ČR k 31. 5. 2022





5. Tabulka seříděných okresů k 31. 5. 2022 (z celorepublikové statistiky)

podíl nezaměstnaných (v %)		meziměsíční přírůstek/úbytek nezaměstnaných (v %)		počet uchazečů na 1 VPM		
1	Karviná	8,2	Praha-západ	0,4	Karviná	9,7
2	Most	6,6	Ústí nad Labem	0,2	Ústí nad Labem	4,1
3	Chomutov	6,2	Domažlice	0,1	Most	3,8
4	Bruntál	5,6	Beroun	-0,4	Bruntál	3,8
5	Ústí nad Labem	5,4	Praha-východ	-0,7	Sokolov	2,9
6	Louny	5,4	Rychnov nad Kněžnou	-0,8	Louny	2,6
7	Ostrava-město	5,2	Benešov	-0,8	Děčín	2,5
8	Děčín	4,7	Most	-0,9	Jeseník	2,3
9	Sokolov	4,7	Ústí nad Orlicí	-0,9	Opava	2,2
10	Hodonín	4,6	Karviná	-1,0	Znojmo	2,2
11	Znojmo	4,6	Praha	-1,2	Ostrava-město	2,1
12	Brno-město	4,5	Kladno	-1,3	Hodonín	2,1
13	Teplice	4,3	Ceské Budějovice	-1,3	Ceská Lípa	1,9
14	Kladno	4,3	Plzeň-město	-1,4	Jablonec nad Nisou	1,9
15	Karlovy Vary	4,0	Brno-město	-1,4	Přerov	1,9
16	Mělník	4,0	Mělník	-1,5	Zdár nad Sázavou	1,7
17	Jeseník	4,0	Plzeň-sever	-1,6	Frydek-Místek	1,6
18	Přerov	4,0	Ostrava-město	-1,9	Blansko	1,6
19	Semily	3,8	Plzeň-ih	-1,9	Třebíč	1,6
20	Příbram	3,6	Příbram	-2,0	Karlovy Vary	1,6
21	Nymburk	3,6	Chomutov	-2,0	Litoměřice	1,6
22	Jablonec nad Nisou	3,6	Liberec	-2,1	Teplice	1,4
23	Kolín	3,5	Brno-venkov	-2,2	Kladno	1,4
24	Liberec	3,5	Jičín	-2,4	Strakonice	1,3
25	Náchod	3,3	Vyškov	-2,5	Šumperk	1,3
26	Ceský Krumlov	3,3	Děčín	-2,6	Kroměříž	1,2
27	Rokycany	3,1	Rokycany	-2,8	Chomutov	1,2
28	Beroun	3,1	Blansko	-3,0	Břeclav	1,2
29	Litoměřice	3,1	Olomouc	-3,1	Trutnov	1,2
30	Domažlice	3,1	Uherské Hradiště	-3,1	Semily	1,1
31	Třebíč	3,0	Sokolov	-3,1	Náchod	1,1
32	Vsetín	3,0	Zlín	-3,1	Olomouc	1,1
33	Trutnov	3,0	Přerov	-3,2	Nový Jičín	1,0
34	Tachov	3,0	Teplice	-3,4	Rokycany	1,0
35	Šumperk	2,9	Jablonec nad Nisou	-3,4	Havlíčkův Brod	0,9
36	Frydek-Místek	2,9	Tábor	-3,4	Uherské Hradiště	0,9
37	Tábor	2,8	Pardubice	-3,6	Vsetín	0,9
38	Zdár nad Sázavou	2,8	Karlovy Vary	-3,7	Prostějov	0,9
39	Blansko	2,8	Pelhřimov	-3,7	Plzeň-sever	0,8
40	Opava	2,7	Hradec Králové	-3,7	Liberec	0,8
41	Břeclav	2,7	Madá Boleslav	-3,7	Vyškov	0,8
42	Ceská Lípa	2,7	Frydek-Místek	-3,7	Rakovník	0,8
43	Brno-venkov	2,7	Nymburk	-3,8	Nymburk	0,8
44	Olomouc	2,7	Kroměříž	-3,9	Příbram	0,8
45	Kutná Hora	2,6	Trutnov	-4,3	Jindřichův Hradec	0,7
46	Cheb	2,6	Cheb	-4,3	Jičín	0,7
47	Nový Jičín	2,6	Opava	-4,5	Brno-venkov	0,7
48	Praha	2,6	Písek	-4,9	Kutná Hora	0,6
49	Plzeň-město	2,6	Prostějov	-4,9	Písek	0,6
50	Rakovník	2,6	Zdár nad Sázavou	-4,9	Svitavy	0,6
51	Plzeň-sever	2,6	Kolín	-5,0	Brno-město	0,6
52	Kroměříž	2,5	Strakonice	-5,1	Hradec Králové	0,6
53	Hradec Králové	2,4	Tachov	-5,2	Jihlava	0,6
54	Jihlava	2,4	Břeclav	-5,2	Kolín	0,5
55	Uherské Hradiště	2,4	Jihlava	-5,2	Mělník	0,5
56	Havlíčkův Brod	2,3	Hodonín	-5,4	Ceské Budějovice	0,5
57	Svitavy	2,3	Kutná Hora	-5,6	Tábor	0,5
58	Písek	2,2	Nový Jičín	-5,8	Zlín	0,5
59	Prostějov	2,2	Louny	-5,8	Domažlice	0,5
60	Pardubice	2,2	Náchod	-6,0	Chrudim	0,5
61	Strakonice	2,2	Havlíčkův Brod	-6,0	Prachatice	0,5
62	Prachatice	2,1	Semily	-6,3	Cheb	0,5
63	Madá Boleslav	2,1	Bruntál	-6,4	Rychnov nad Kněžnou	0,5
64	Chrudim	2,1	Vsetín	-6,6	Beroun	0,4
65	Vyškov	2,1	Třebíč	-6,8	Ústí nad Orlicí	0,4
66	Klatovy	2,0	Šumperk	-6,9	Klatovy	0,4
67	Ústí nad Orlicí	2,0	Rakovník	-7,0	Benešov	0,4
68	Ceské Budějovice	1,9	Jindřichův Hradec	-7,9	Plzeň-město	0,4
69	Zlín	1,9	Ceský Krumlov	-8,3	Plzeň-ih	0,4
70	Jičín	1,9	Svitavy	-8,5	Pardubice	0,3
71	Plzeň-ih	1,8	Znojmo	-8,6	Ceský Krumlov	0,3
72	Jindřichův Hradec	1,7	Ceská Lípa	-9,2	Praha-západ	0,3
73	Rychnov nad Kněžnou	1,7	Klatovy	-10,8	Praha	0,3
74	Benešov	1,6	Prachatice	-10,9	Pelhřimov	0,2
75	Praha-západ	1,5	Jeseník	-10,9	Tachov	0,2
76	Pelhřimov	1,5	Litoměřice	-11,2	Madá Boleslav	0,2
77	Praha-východ	1,1	Chrudim	-11,4	Praha-východ	0,1
	Celkem ČR	3,2	Celkem ČR	-3,4	Celkem ČR	0,7