



Úřad práce ČR

Krajská pobočka Úřadu práce ČR v Ústí nad Labem

Měsíční statistická zpráva

červenec 2022

Zprávu předkládá:

Ing. Jiří Pánek

vedoucí oddělení zaměstnanosti

<https://www.uradprace.cz/web/cz/statistiky-ulk>

Ústí nad Labem 2022



NEZAMĚSTNANOST V ÚSTECKÉM KRAJI - ČERVENEC 2022

V červenci stoupl celkový počet uchazečů o zaměstnání na 28 050, počet hlášených volných pracovních míst klesl na 12 886 a podíl nezaměstnaných osob se zvýšil na 5,0 %.

K 31. 7. 2022 evidoval Úřad práce ČR (ÚP ČR), Krajská pobočka v Ústí n. L. celkem 28 050 uchazečů o zaměstnání. Jejich počet byl o 591 vyšší než na konci předchozího měsíce, ve srovnání se stejným obdobím minulého roku byl nižší o 2 523 osob. Z tohoto počtu bylo 25 584 dosažitelných uchazečů o zaměstnání ve věku 15-64 let. Bylo to o 657 více než na konci předchozího měsíce. Ve srovnání se stejným obdobím minulého roku byl jejich počet nižší o 2 974 osob.

V průběhu měsíce bylo nově zaevidováno 3 462 osob. Ve srovnání s předchozím měsícem to bylo více o 255 osob a v porovnání se stejným obdobím minulého roku více o 503 osob. Z evidence během měsíce odešlo celkem 2 871 uchazečů (ukončená evidence, vyřazení uchazeči). Bylo to o 1 266 osob méně než v předchozím měsíci a o 614 osob méně než ve stejném měsíci minulého roku. Do zaměstnání z nich ve sledovaném měsíci nastoupilo 1 629, tj. o 952 méně než v předchozím měsíci a o 422 méně než ve stejném měsíci minulého roku, 907 uchazečů o zaměstnání bylo umístěno prostřednictvím ÚP ČR, tj. o 741 méně než v předchozím měsíci a o 26 méně než ve stejném období minulého roku, 1 242 uchazečů bylo vyřazeno bez umístění.

Meziměsíční nárůst počtu uchazečů byl zaznamenán ve všech okresech Ústeckého kraje, přičemž nejvyšší pokles byl v okrese Litoměřice (6,8 %).

Ke konci měsíce bylo evidováno na ÚP ČR, Krajské pobočce v Ústí n. L. 16 058 žen. Jejich podíl na celkovém počtu uchazečů činil 57,2 %. V evidenci bylo 4 383 osob se zdravotním postižením, což představovalo 15,6 % z celkového počtu nezaměstnaných.

Ke konci tohoto měsíce bylo evidováno 1 176 absolventů škol všech stupňů vzdělání a mladistvých, jejichž počet meziměsíčně vzrostl o 9 osob a ve srovnání se stejným měsícem minulého roku byl vyšší o 81 osob. Na celkové nezaměstnanosti se absolventi a mladiství podíleli 4,2 %.

Podporu v nezaměstnanosti pobíralo 7 037 uchazečů o zaměstnání, tj. 25,1 % všech uchazečů vedených v evidenci.



Podíl nezaměstnaných osob, tj. počet dosažitelných uchazečů o zaměstnání ve věku 15-64 let k obyvatelstvu stejného věku, vzrostl k 31. 7. 2022 na 5,0 %.

Podíl nezaměstnaných vyšší než republikový průměr (3,3 %) vykazalo šest okresů Ústeckého kraje s výjimkou okresu Litoměřice (3,3 %). Nejvyšší podíl nezaměstnaných byl zaznamenán v okrese Most (6,5 %). Podíl nezaměstnaných žen vzrostl na 5,9 % a podíl nezaměstnaných mužů zůstal na 4,2 %.

Kraj evidoval k 31. 7. 2022 celkem 12 886 volných pracovních míst. Jejich počet byl o 432 nižší než v předchozím měsíci a o 2 168 nižší než ve stejném měsíci minulého roku. Na jedno volné pracovní místo připadalo v průměru 2,2 uchazeče o zaměstnání, z toho nejvíce v okrese Ústí n. L. (4,4 UoZ) a nejméně v okrese Chomutov (1,3 UoZ). Z celkového počtu volných míst bylo 680 vhodných pro osoby se zdravotním postižením (OZP), na jedno volné místo připadalo 6,4 OZP. Volných pracovních míst pro absolventy a mladistvé bylo registrováno 2 888, na jedno volné místo připadalo 0,4 uchazeče této kategorie. Z celkového počtu nabízených pracovních míst bylo 4 165 míst bez příznaku „pro cizince“. Na dalších 8 721 pozic pak zaměstnavatelé chtěli přijímat také pracovníky ze zahraničí.

V rámci aktivní politiky zaměstnanosti (APZ) a realizovaných projektů ESF bylo od začátku roku 2022 prostřednictvím příspěvků podpořeno 2 574 osob, z nichž 386 bylo zařazeno do rekvalifikačních kurzů.

Nejčastěji podporovanými obory činností prostřednictvím nástroje SÚPM-SVČ byly ke konci sledovaného měsíce osobní služby (pedikúra/manikúra, kosmetika, masérství, rekondiční a regenerační služby, holičství/kadeřnictví), stavebnictví (přípravné a dokončovací práce, projektové činnosti ve výstavbě, truhlářství a podlahářství), opravy a údržba vozidel vč. příslušenství, zprostředkování obchodu (velkoobchod i maloobchod) a služeb, poradenská a konzultační činnost, výroba, instalace, opravy elektro a telekomunikačních zařízení.

Informace o vývoji nezaměstnanosti v ČR v elektronické formě jsou zveřejněny na internetové adrese <https://www.mpsv.cz/web/cz/mesicni>.



1. Základní charakteristika vývoje nezaměstnanosti a volných pracovních míst v Ústeckém kraji

Tabulka č. 1 - Vývoj nezaměstnanosti

Ukazatel (celkový stav)		Stav k		
		31. 7. 2021	30. 6. 2022	31. 7. 2022
evidovaní uchazeči o zaměstnání		30 573	27 459	28 050
- z toho	ženy	16 640	15 464	16 058
	absolventi a mladiství	1 095	1 167	1 176
	uchazeči se zdravotním postižením	4 709	4 337	4 383
uchazeči s nárokem na Pvn		7 094	6 664	7 037
podíl nezaměstnaných osob (v %)		5,5	4,9	5,0
volná pracovní místa		15 054	13 318	12 886
počet uchazečů na 1 volné pracovní místo		2,0	2,1	2,2

Tabulka č. 2 - Tok nezaměstnanosti

Ukazatel	Počet uchazečů ve sledovaném měsíci		
	červenec 2021	červen 2022	červenec 2022
nově evidovaní uchazeči o zaměstnání	2 959	3 207	3 462
uchazeči s ukončenou evidencí a vyřazení	3 485	4 137	2 871
- z toho umístění celkem	2 051	2 581	1 629
- z toho umístění úřadem práce	933	1 648	907

Tabulka č. 3 - Nezaměstnanost v okresech k 31. 7. 2022

Okres	Počet nezaměstnaných		Volná pracovní místa	Počet uchazečů na 1 VPM	Podíl nezaměstnaných osob (v %)
	celkem	z toho ženy			
Děčín	3 974	2 257	1 428	2,8	4,6
Chomutov	5 102	2 907	3 860	1,3	6,1
Litoměřice	2 636	1 577	1 469	1,8	3,3
Louny	3 254	1 859	1 395	2,3	5,3
Most	4 904	2 893	1 228	4,0	6,5
Teplice	3 730	2 139	2 491	1,5	4,3
Ústí nad Labem	4 450	2 426	1 015	4,4	5,4
Ústecký kraj	28 050	16 058	12 886	2,2	5,0
Česká republika	240 706	133 166	313 250	0,8	3,3

2. Vybrané nástroje aktivní politiky zaměstnanosti v Ústeckém kraji

Tabulka č. 4 - Osoby podpořené v rámci APZ a rekvalifikace uchazečů a zájemců o zaměstnání

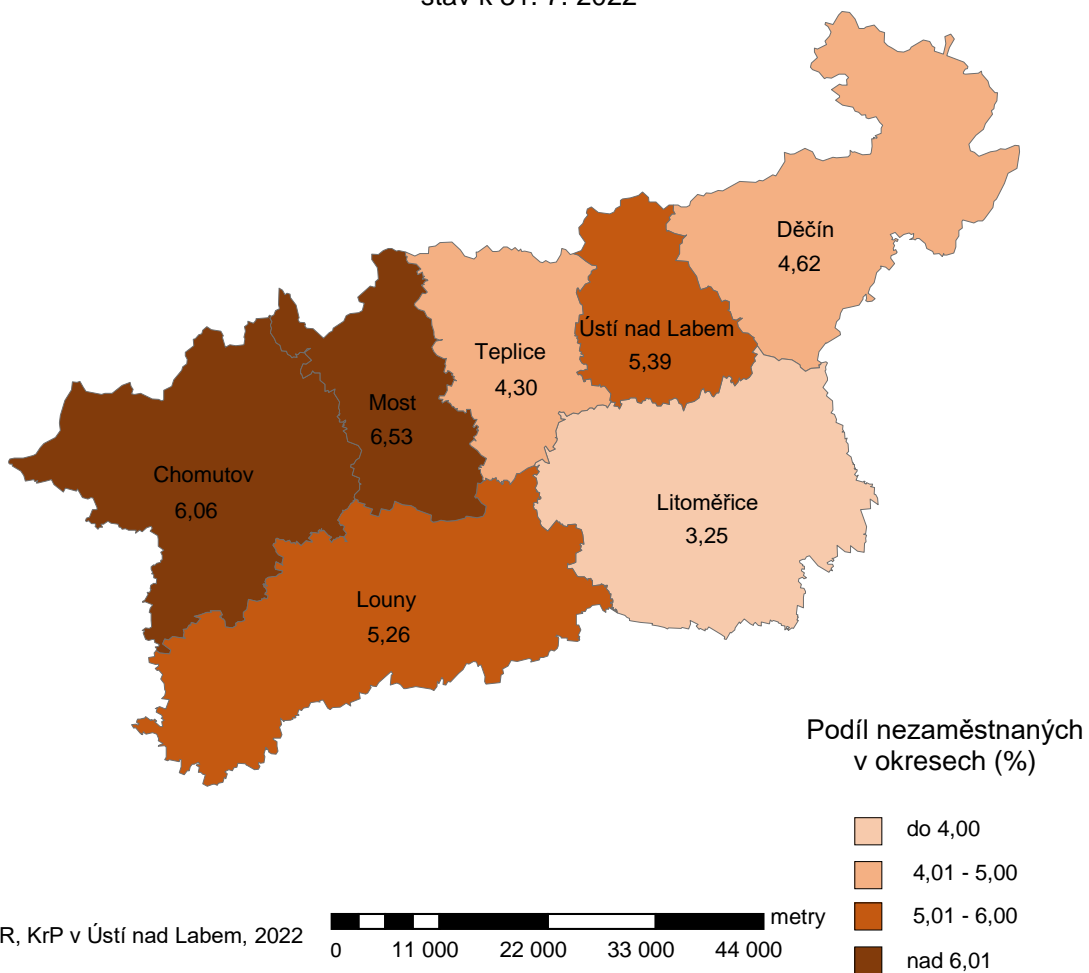
ukazatel (celkový počet)	Stav k		Celkem od počátku roku do	
	31. 7. 2021	31. 7. 2022	31. 7. 2021	31. 7. 2022
osoby podpořené v rámci APZ				
veřejně prospěšné práce (VPP)	1 176	1 125	1 180	1 088
veřejně prospěšné práce (VPP) - ESF ¹⁾	227	189	144	178
společensky účelná pracovní místa (SÚPM)	63	84	65	90
společensky účelná pracovní místa (SÚPM) - ESF ¹⁾	713	468	541	449
SÚPM - samostatně výdělečná činnost (SVČ)	30	62	15	27
SÚPM - samostatně výdělečná činnost (SVČ) - ESF ¹⁾	0	0	0	0
zřízení pracovního místa pro OZP (bez SVČ)	67	52	50	16
zřízení pracovního místa pro OZP - SVČ	3	2	0	0
vytvořená pracovní místa (NIP)	146	235	169	228
ostatní nástroje APZ	79	124	112	112
uchazeči a zájemci zařazení do rekvalifikací				
uchazeči a zájemci zařazení do rekvalifikací	0	0	1	1
uchazeči a zájemci zařazení do rekvalifikací - ESF ¹⁾	0	0	0	4
uchazeči a zájemci, kteří zahájili zvolenou rekvalifikaci	0	0	1	0
uchazeči a zájemci, kteří zahájili zvolenou rekvalifikaci - ESF ¹⁾	37	27	282	381
Osoby podpořené v rámci APZ celkem	2 541	2 368	2 560	2 574

¹⁾ financováno převážně z Evropského sociálního fondu

Podrobnější statistické údaje o nástrojích APZ naleznete na stránkách Integrovaného portálu MPSV, ve statistikách nezaměstnanosti: <https://www.mpsv.cz/web/cz/mesicni>.

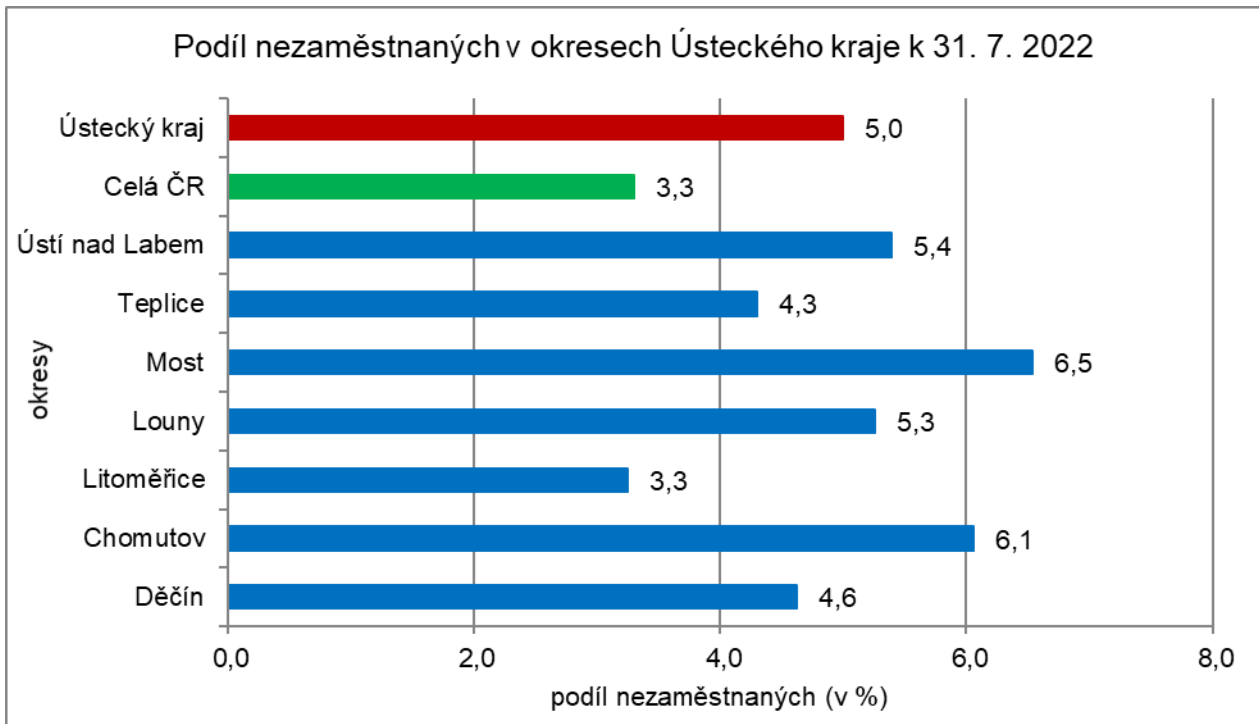
3. **MAPA** - ArcView - Podíl nezaměstnaných v okresech kraje (mapa kraje)

**Podíl nezaměstnaných
na obyvatelstvu ve věku 15-64 let**
okresy Ústeckého kraje
stav k 31. 7. 2022

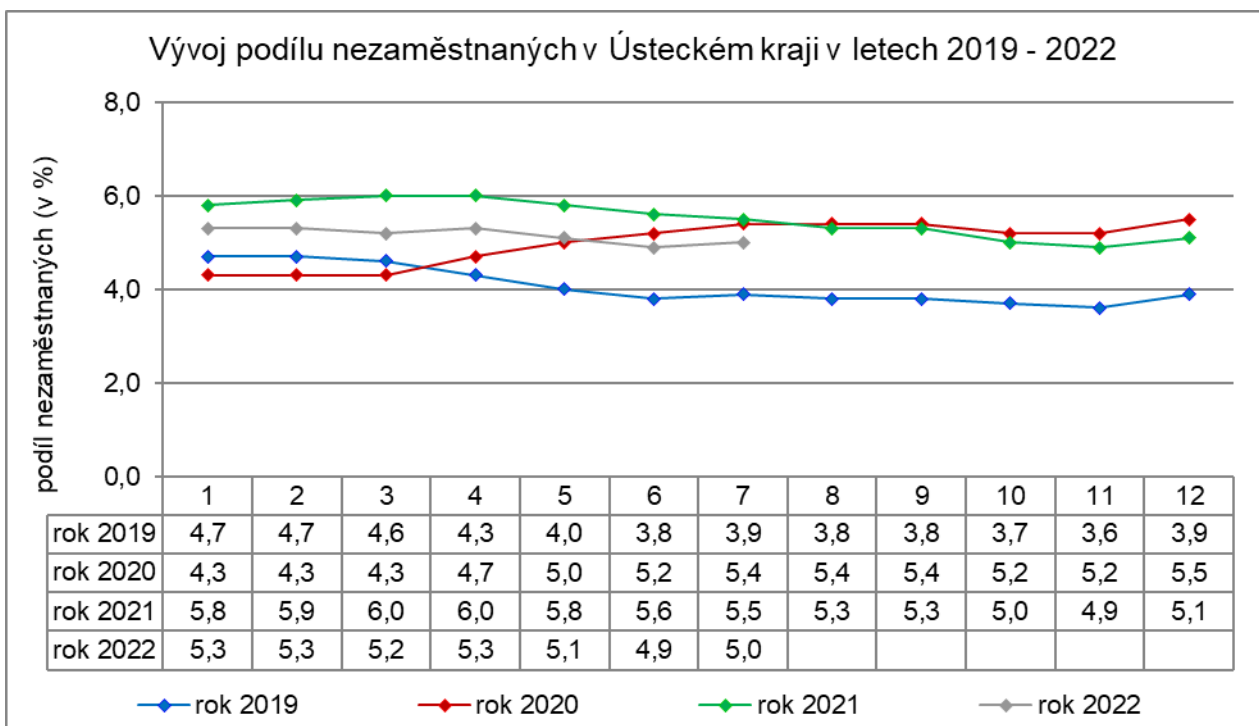


4. GRAFY

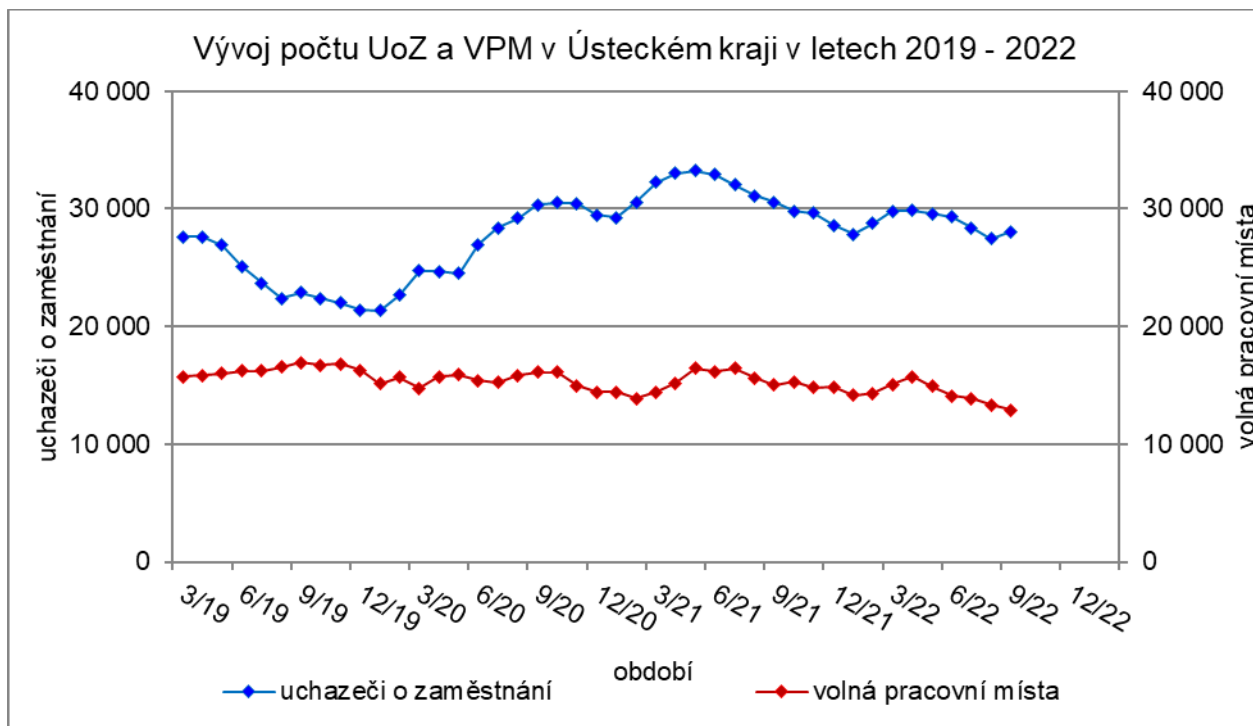
Graf 1: Podíl nezaměstnaných osob v okresech Ústeckého kraje a v ČR k 31. 7. 2022



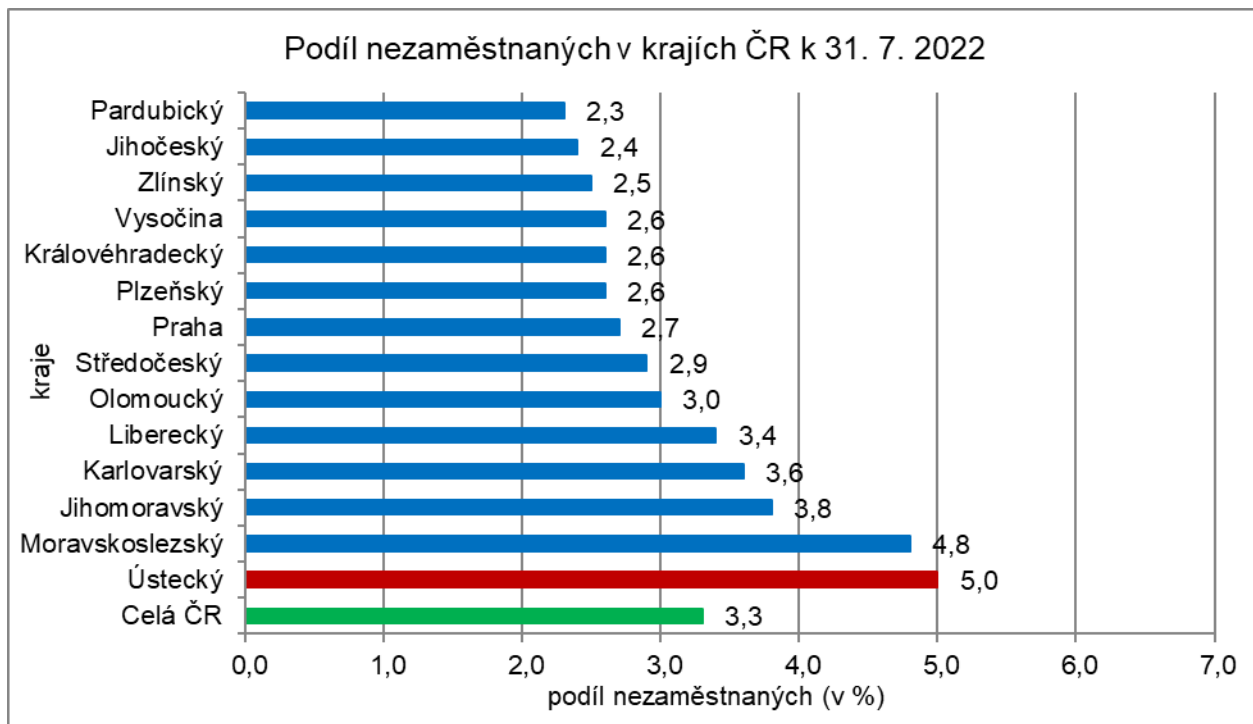
Graf 2: Vývoj podílu nezaměstnaných v Ústeckém kraji v letech 2019 - 2022



Graf 3: Vývoj počtu uchazečů a volných míst v Ústeckém kraji v letech 2019 - 2022



Graf 4: Podíl nezaměstnaných osob v jednotlivých krajích ČR k 31. 7. 2022





5. Tabulka seříděných okresů k 31. 7. 2022 (z celorepublikové statistiky)

podíl nezaměstnaných (v %)		meziměsíční přírůstek/úbytek nezaměstnaných (v %)		počet uchazečů na 1 VPM		
1	Karviná	8,1	Svitavy	10,2	Karviná	9,6
2	Most	6,5	Ceské Budějovice	10,1	Ústí nad Labem	4,4
3	Chomutov	6,1	Havlíčkův Brod	10,1	Most	4,0
4	Bruntál	5,7	Chrudim	8,8	Bruntál	3,8
5	Ústí nad Labem	5,4	Pardubice	8,5	Děčín	2,8
6	Louny	5,3	Madá Boleslav	8,5	Sokolov	2,7
7	Ostrava-město	5,3	Praha-východ	7,7	Opava	2,6
8	Brno-město	4,7	Jihlava	7,7	Hodonín	2,4
9	Děčín	4,6	Příbram	7,5	Louny	2,3
10	Hodonín	4,6	Kutná Hora	7,4	Ostrava-město	2,3
11	Sokolov	4,5	Vyškov	7,2	Jeseník	2,2
12	Znojmo	4,4	Litoměřice	6,8	Znojmo	2,2
13	Kladno	4,4	Strakonice	6,5	Jablonec nad Nisou	2,1
14	Teplice	4,3	Rychnov nad Kněžnou	6,4	Zdár nad Sázavou	2,1
15	Mělník	4,2	Hradec Králové	6,3	Ceská Lípa	2,1
16	Přerov	4,1	Kolín	6,2	Přerov	2,0
17	Karlovy Vary	3,9	území Hlavního města Prahy	6,1	Blansko	1,9
18	Příbram	3,8	Ústí nad Orlicí	6,1	Litoměřice	1,8
19	Kolín	3,7	Klatovy	6,1	Frýdek-Místek	1,7
20	Semily	3,7	Zdár nad Sázavou	6,0	Karlovy Vary	1,6
21	Jablonec nad Nisou	3,7	Kroměříž	5,9	Třebíč	1,6
22	Jeseník	3,6	Prostějov	5,9	Strakonice	1,5
23	Nymburk	3,6	Tachov	5,9	Teplice	1,5
24	Liberec	3,6	Uherské Hradiště	5,7	Kladno	1,5
25	Náchod	3,4	Brno-venkov	5,7	Chomutov	1,3
26	Beroun	3,3	Beroun	5,6	Kroměříž	1,3
27	Litoměřice	3,3	Jičín	5,4	Šumperk	1,2
28	Český Krumlov	3,2	Trutnov	5,4	Trutnov	1,2
29	Rokycany	3,2	Plzeň-město	5,3	Břeclav	1,2
30	Vsetín	3,1	Rakovník	5,1	Olomouc	1,1
31	Tachov	3,1	Olomouc	5,0	Náchod	1,1
32	Trutnov	3,0	Pelhřimov	4,9	Nový Jičín	1,1
33	Třebíč	3,0	Zlín	4,9	Havlíčkův Brod	1,1
34	Tábor	2,9	Nový Jičín	4,9	Semily	1,1
35	Frýdek-Místek	2,9	Jindřichův Hradec	4,7	Uherské Hradiště	1,0
36	Šumperk	2,9	Plzeň-sever	4,7	Liberec	1,0
37	Blansko	2,9	Opava	4,6	Vsetín	1,0
38	Brno-venkov	2,9	Tábor	4,6	Příbram	1,0
39	Kutná Hora	2,9	Náchod	4,5	Prostějov	0,9
40	Zdár nad Sázavou	2,9	Brno-město	4,5	Rokycany	0,9
41	Domažlice	2,8	Třebíč	4,4	Plzeň-sever	0,9
42	Břeclav	2,8	Rokycany	4,4	Vyškov	0,8
43	Ceská Lípa	2,8	Liberec	4,3	Nymburk	0,8
44	Opava	2,8	Blansko	4,3	Jindřichův Hradec	0,8
45	Nový Jičín	2,8	Frýdek-Místek	4,3	Jičín	0,8
46	Olomouc	2,8	Vsetín	4,2	Rakovník	0,8
47	Plzeň-město	2,8	Praha-západ	4,0	Brno-venkov	0,8
48	území Hlavního města Prahy	2,7	Jeseník	3,6	Kutná Hora	0,8
49	Plzeň-sever	2,7	Plzeň-jih	3,6	Písek	0,7
50	Rakovník	2,6	Mělník	3,6	Svitavy	0,7
51	Hradec Králové	2,6	Nymburk	3,5	Kolín	0,6
52	Havlíčkův Brod	2,6	Cheb	3,4	Hradec Králové	0,6
53	Jihlava	2,6	Semily	3,3	Brno-město	0,6
54	Kroměříž	2,6	Bruntál	3,1	Jihlava	0,6
55	Uherské Hradiště	2,5	Jablonec nad Nisou	3,1	Ceské Budějovice	0,6
56	Cheb	2,5	Hodonín	3,0	Zlín	0,5
57	Svitavy	2,5	Benešov	2,9	Mělník	0,5
58	Pardubice	2,4	Břeclav	2,7	Tábor	0,5
59	Strakonice	2,4	Přerov	2,7	Chrudim	0,5
60	Vyškov	2,3	Teplice	2,6	Domažlice	0,5
61	Prostějov	2,3	Šumperk	2,3	Prachatice	0,5
62	Madá Boleslav	2,3	Písek	2,1	Beroun	0,5
63	Chrudim	2,2	Chomutov	1,9	Rychnov nad Kněžnou	0,5
64	Ceské Budějovice	2,2	Karlovy Vary	1,8	Ústí nad Orlicí	0,5
65	Klatovy	2,2	Děčín	1,8	Klatovy	0,4
66	Ústí nad Orlicí	2,2	Kladno	1,7	Cheb	0,4
67	Prachatice	2,1	Ústí nad Labem	1,7	Plzeň-město	0,4
68	Písek	2,1	Louny	1,6	Plzeň-jih	0,4
69	Zlín	2,0	Znojmo	1,3	Benešov	0,4
70	Jičín	2,0	Ostrava-město	1,3	Pardubice	0,4
71	Plzeň-jih	1,9	Ceská Lípa	1,2	území Hlavního města Prahy	0,3
72	Rychnov nad Kněžnou	1,8	Most	0,8	Tachov	0,3
73	Benešov	1,7	Karviná	0,7	Pelhřimov	0,3
74	Jindřichův Hradec	1,7	Český Krumlov	-0,1	Praha-západ	0,3
75	Pelhřimov	1,6	Prachatice	-0,1	Český Krumlov	0,3
76	Praha-západ	1,6	Sokolov	-1,5	Madá Boleslav	0,2
77	Praha-východ	1,2	Domažlice	-2,7	Praha-východ	0,1
	Celkem ČR	3,3	Celkem ČR	4,1	Celkem ČR	0,8