



Úřad práce ČR

Krajská pobočka Úřadu práce ČR v Ústí nad Labem

Měsíční statistická zpráva září 2022

Zprávu předkládá:

Ing. Jiří Pánek

vedoucí oddělení zaměstnanosti

<https://www.uradprace.cz/web/cz/statistiky-ulk>

Ústí nad Labem 2022



NEZAMĚSTNANOST V ÚSTECKÉM KRAJI - ZÁŘÍ 2022

V září stoupl celkový počet uchazečů o zaměstnání na 29 298, počet hlášených volných pracovních míst vzrostl na 13 191 a podíl nezaměstnaných osob se zvýšil na 5,3 %.

K 30. 9. 2022 evidoval Úřad práce ČR (ÚP ČR), Krajská pobočka v Ústí n. L. celkem 29 298 uchazečů o zaměstnání. Jejich počet byl o 517 vyšší než na konci předchozího měsíce, ve srovnání se stejným obdobím minulého roku byl nižší o 318 osob. Z tohoto počtu bylo 26 758 dosažitelných uchazečů o zaměstnání ve věku 15-64 let. Bylo to o 452 více než na konci předchozího měsíce. Ve srovnání se stejným obdobím minulého roku byl jejich počet nižší o 691 osob.

V průběhu měsíce bylo nově zaevidováno 4 932 osob. Ve srovnání s předchozím měsícem to bylo více o 731 osob a v porovnání se stejným obdobím minulého roku více o 359 osob. Z evidence během měsíce odešlo celkem 4 415 uchazečů (ukončená evidence, vyřazení uchazeči). Bylo to o 945 osob více než v předchozím měsíci a o 361 osob méně než ve stejném měsíci minulého roku. Do zaměstnání z nich ve sledovaném měsíci nastoupilo 2 731, tj. o 888 více než v předchozím měsíci a o 191 méně než ve stejném měsíci minulého roku, 1 377 uchazečů o zaměstnání bylo umístěno prostřednictvím ÚP ČR, tj. o 465 více než v předchozím měsíci a o 178 více než ve stejném období minulého roku, 1 684 uchazečů bylo vyřazeno bez umístění.

Meziměsíční nárůst počtu uchazečů byl zaznamenán v šesti okresech Ústeckého kraje s výjimkou okresu Litoměřice (-0,2 %). Nejvyšší nárůst byl v okrese Děčín (4,5 %).

Ke konci měsíce bylo evidováno na ÚP ČR, Krajské pobočce v Ústí n. L. 16 869 žen. Jejich podíl na celkovém počtu uchazečů činil 57,8 %. V evidenci bylo 4 349 osob se zdravotním postižením, což představovalo 14,8 % z celkového počtu nezaměstnaných.

Ke konci tohoto měsíce bylo evidováno 1 812 absolventů škol všech stupňů vzdělání a mladistvých, jejichž počet meziměsíčně vzrostl o 618 osob a ve srovnání se stejným měsícem minulého roku byl nižší o 117 osob. Na celkové nezaměstnanosti se absolventi a mladiství podíleli 6,2 %.

Podporu v nezaměstnanosti pobíralo 6 788 uchazečů o zaměstnání, tj. 23,2 % všech uchazečů vedených v evidenci.



Podíl nezaměstnaných osob, tj. počet dosažitelných uchazečů o zaměstnání ve věku 15-64 let k obyvatelstvu stejného věku, vzrostl k 30. 9. 2022 na 5,3 %.

Podíl nezaměstnaných vyšší než republikový průměr (3,5 %) vykazalo šest okresů Ústeckého kraje s výjimkou okresu Litoměřice (3,5 %). Nejvyšší podíl nezaměstnaných byl zaznamenán v okrese Most (6,7 %). Podíl nezaměstnaných žen vzrostl na 6,3 % a podíl nezaměstnaných mužů vzrostl na 4,3 %.

Kraj evidoval k 30. 9. 2022 celkem 13 191 volných pracovních míst. Jejich počet byl o 257 vyšší než v předchozím měsíci a o 1 615 nižší než ve stejném měsíci minulého roku. Na jedno volné pracovní místo připadalo v průměru 2,2 uchazeče o zaměstnání, z toho nejvíce v okrese Ústí n. L. (4,5 UoZ) a nejméně v okrese Chomutov (1,2 UoZ). Z celkového počtu volných míst bylo 772 vhodných pro osoby se zdravotním postižením (OZP), na jedno volné místo připadalo 5,6 OZP. Volných pracovních míst pro absolventy a mladistvé bylo registrováno 2 962, na jedno volné místo připadalo 0,6 uchazeče této kategorie. Z celkového počtu nabízených pracovních míst bylo 4 373 míst bez příznaku „pro cizince“. Na dalších 8 818 pozic pak zaměstnavatelé chtěli přijímat také pracovníky ze zahraničí.

V rámci aktivní politiky zaměstnanosti (APZ) a realizovaných projektů ESF bylo od začátku roku 2022 prostřednictvím příspěvků podpořeno 3 078 osob, z nichž 500 bylo zařazeno do rekvalifikačních kurzů.

Nejčastěji podporovanými obory činností prostřednictvím nástroje SÚPM-SVČ byly ke konci sledovaného měsíce osobní služby (pedikúra/manikúra, kosmetika, masérství, rekondiční a regenerační služby, holičství/kadeřnictví), stavebnictví (přípravné a dokončovací práce, truhlářství a podlahářství, vodoinstalatérství a topenářství), opravy a údržba vozidel vč. příslušenství, zprostředkování obchodu (velkoobchod i maloobchod) a služeb (fotografické služby, hodinový manžel), výroba, instalace, opravy elektro a telekomunikačních zařízení, poradenská a konzultační činnost, výroba textilních výrobků, oděvů a oděvních doplňků.

Informace o vývoji nezaměstnanosti v ČR v elektronické formě jsou zveřejněny na internetové adrese <https://www.mpsv.cz/web/cz/mesicni>.



1. Základní charakteristika vývoje nezaměstnanosti a volných pracovních míst v Ústeckém kraji

Tabulka č. 1 - Vývoj nezaměstnanosti

Ukazatel (celkový stav)	Stav k		
	30. 9. 2021	31. 8. 2022	30. 9. 2022
evidovaní uchazeči o zaměstnání	29 616	28 781	29 298
- z toho ženy	16 199	16 712	16 869
absolventi a mladiství	1 929	1 194	1 812
uchazeči se zdravotním postižením	4 526	4 386	4 349
uchazeči s nárokem na P v N	6 818	7 132	6 788
podíl nezaměstnaných osob (v %)	5,3	5,2	5,3
volná pracovní místa	14 806	12 934	13 191
počet uchazečů na 1 volné pracovní místo	2,0	2,2	2,2

Tabulka č. 2 - Tok nezaměstnanosti

Ukazatel	Počet uchazečů ve sledovaném měsíci		
	září 2021	srpen 2022	září 2022
nově evidovaní uchazeči o zaměstnání	4 573	4 201	4 932
uchazeči s ukončenou evidencí a vyřazení	4 776	3 470	4 415
- z toho umístění celkem	2 922	1 843	2 731
- z toho umístění úřadem práce	1 199	912	1 377

Tabulka č. 3 - Nezaměstnanost v okresech k 30. 9. 2022

Okres	Počet nezaměstnaných		Volná pracovní místa	Počet uchazečů na 1 VPM	Podíl nezaměstnaných osob (v %)
	celkem	z toho ženy			
Děčín	4 280	2 435	1 424	3,0	5,0
Chomutov	5 220	2 960	4 213	1,2	6,2
Litoměřice	2 798	1 661	1 498	1,9	3,5
Louny	3 368	1 921	1 376	2,4	5,4
Most	5 013	2 963	1 210	4,1	6,7
Teplice	3 933	2 321	2 429	1,6	4,5
Ústí nad Labem	4 686	2 608	1 041	4,5	5,7
Ústecký kraj	29 298	16 869	13 191	2,2	5,3
Česká republika	256 380	232 887	306 098	0,8	3,5

2. Vybrané nástroje aktivní politiky zaměstnanosti v Ústeckém kraji

Tabulka č. 4 - Osoby podpořené v rámci APZ a rekvalifikace uchazečů a zájemců o zaměstnání

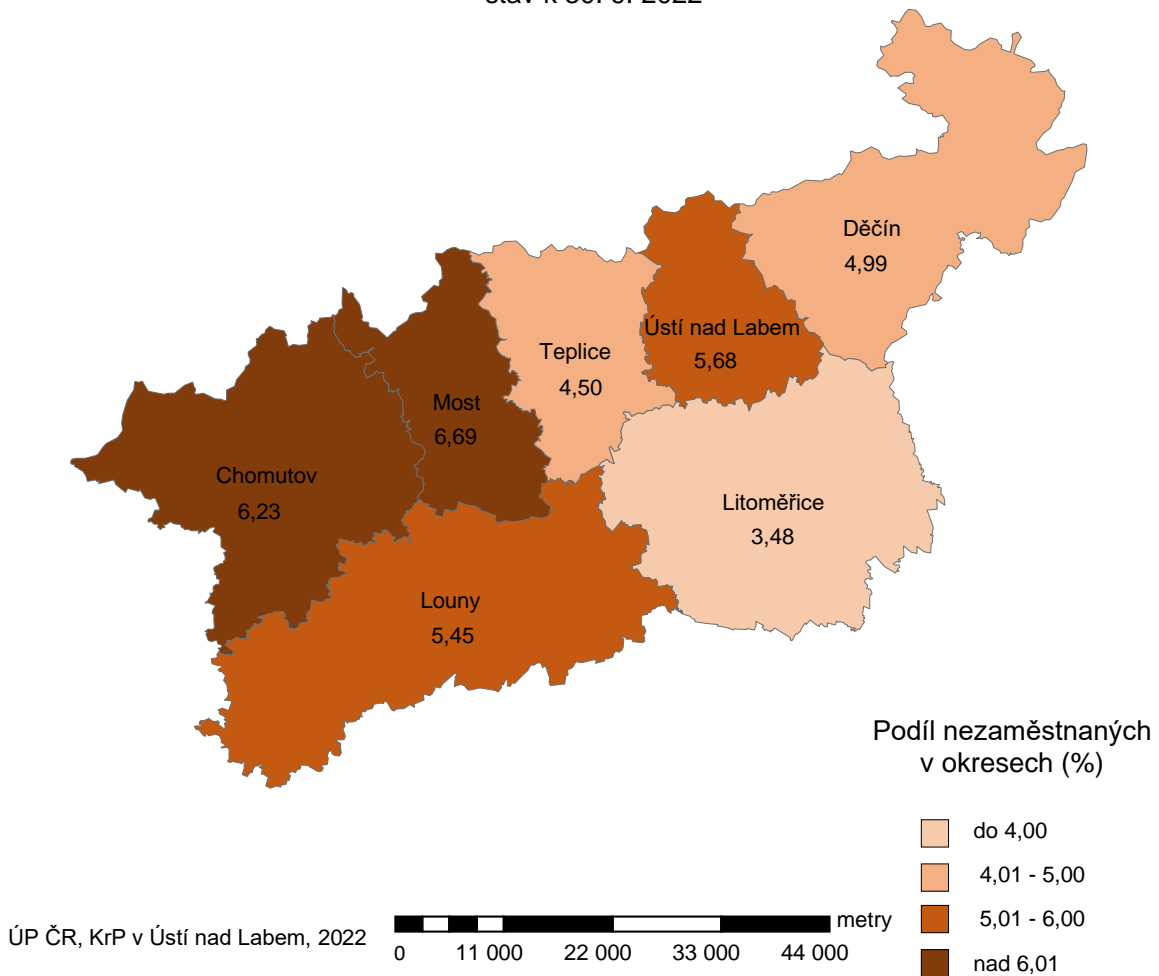
ukazatel (celkový počet)	Stav k		Celkem od počátku roku do	
	30. 9. 2021	30. 9. 2022	30. 9. 2021	30. 9. 2022
osoby podpořené v rámci APZ				
veřejně prospěšné práce (VPP)	1 272	1 165	1 381	1 213
veřejně prospěšné práce (VPP) - ESF ¹⁾	168	187	149	192
společensky účelná pracovní místa (SÚPM)	91	141	105	162
společensky účelná pracovní místa (SÚPM) - ESF ¹⁾	782	411	722	508
SÚPM - samostatně výdělečná činnost (SVČ)	33	62	21	38
SÚPM - samostatně výdělečná činnost (SVČ) - ESF ¹⁾	0	0	0	0
zřízení pracovního místa pro OZP (bez SVČ)	82	50	70	17
zřízení pracovního místa pro OZP - SVČ	3	2	0	0
vytvořená pracovní místa (NIP)	171	262	215	306
ostatní nástroje APZ	79	119	130	142
osoby podpořené v rámci APZ celkem				
uchazeči a zájemci zařazení do rekvalifikací	0	1	1	2
uchazeči a zájemci zařazení do rekvalifikací - ESF ¹⁾	0	0	0	4
uchazeči a zájemci, kteří zahájili zvolenou rekvalifikaci	0	0	1	0
uchazeči a zájemci, kteří zahájili zvolenou rekvalifikaci - ESF ¹⁾	49	59	386	494
Osoby podpořené v rámci APZ celkem	2 730	2 459	3 181	3 078

¹⁾ financováno převážně z Evropského sociálního fondu

Podrobnější statistické údaje o nástrojích APZ naleznete na stránkách Integrovaného portálu MPSV, ve statistikách nezaměstnanosti: <https://www.mpsv.cz/web/cz/mesicni>.

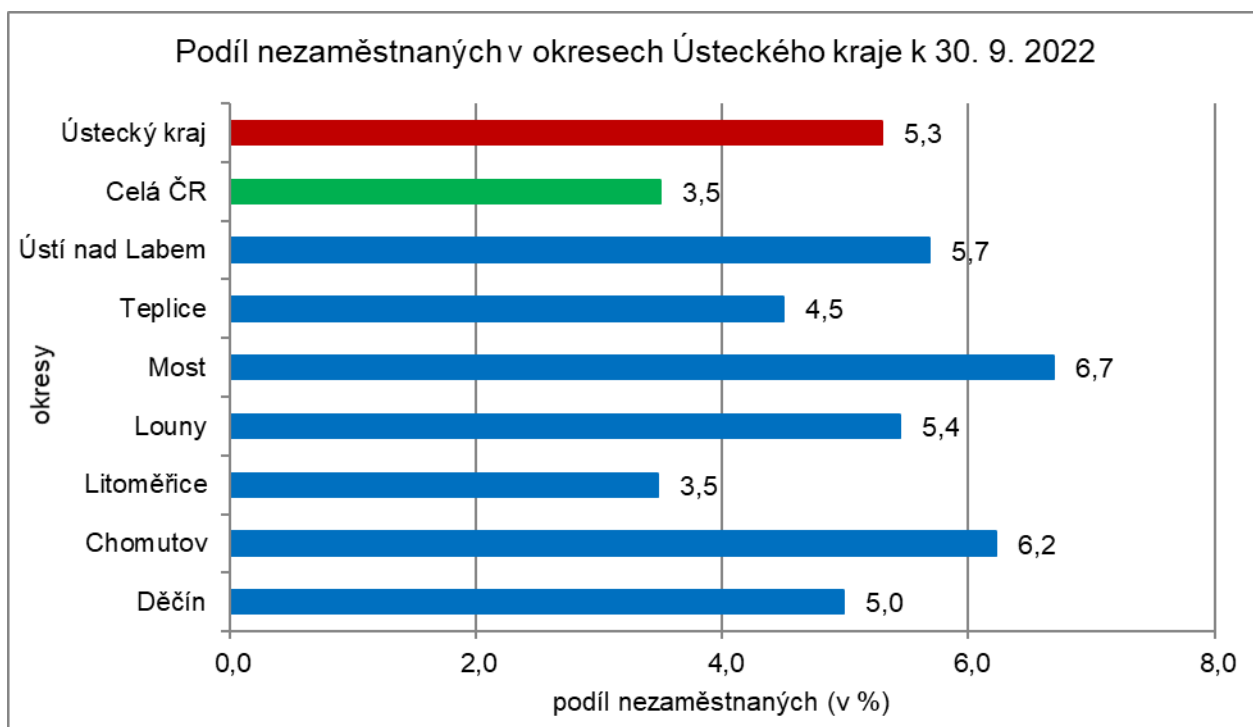
3. **MAPA** - ArcView - Podíl nezaměstnaných v okresech kraje (mapa kraje)

**Podíl nezaměstnaných
na obyvatelstvu ve věku 15-64 let**
okresy Ústeckého kraje
stav k 30. 9. 2022

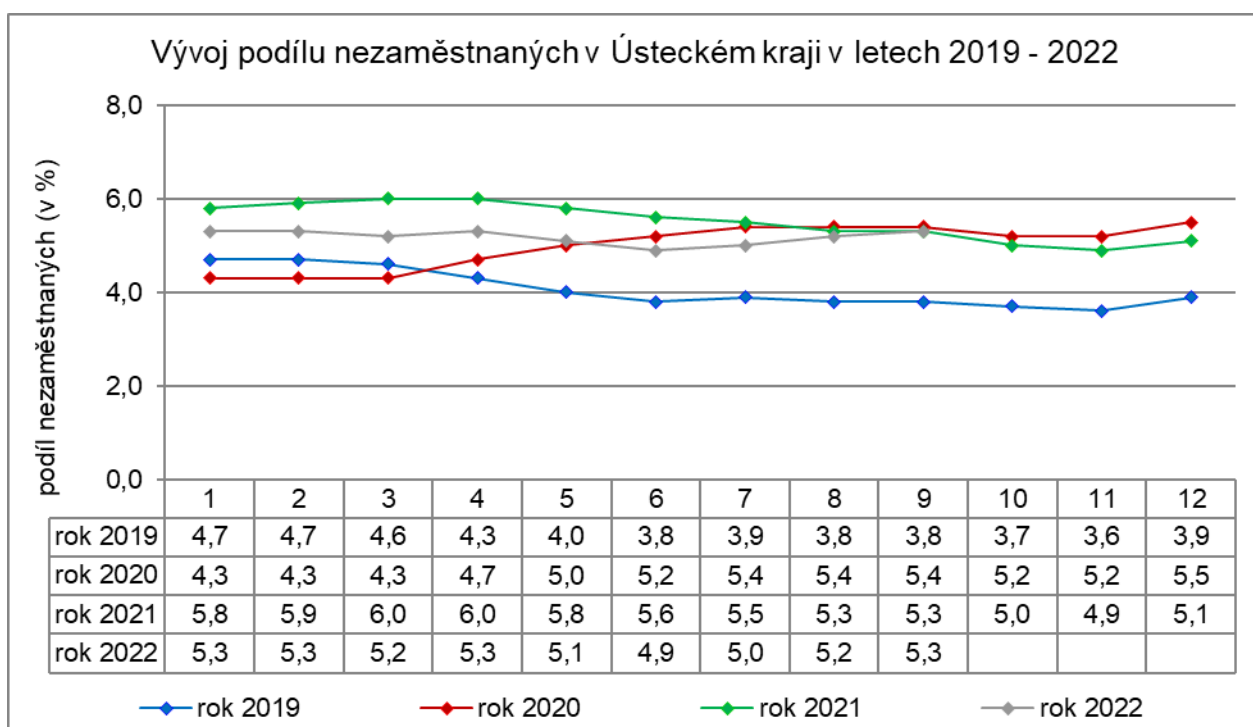


4. GRAFY

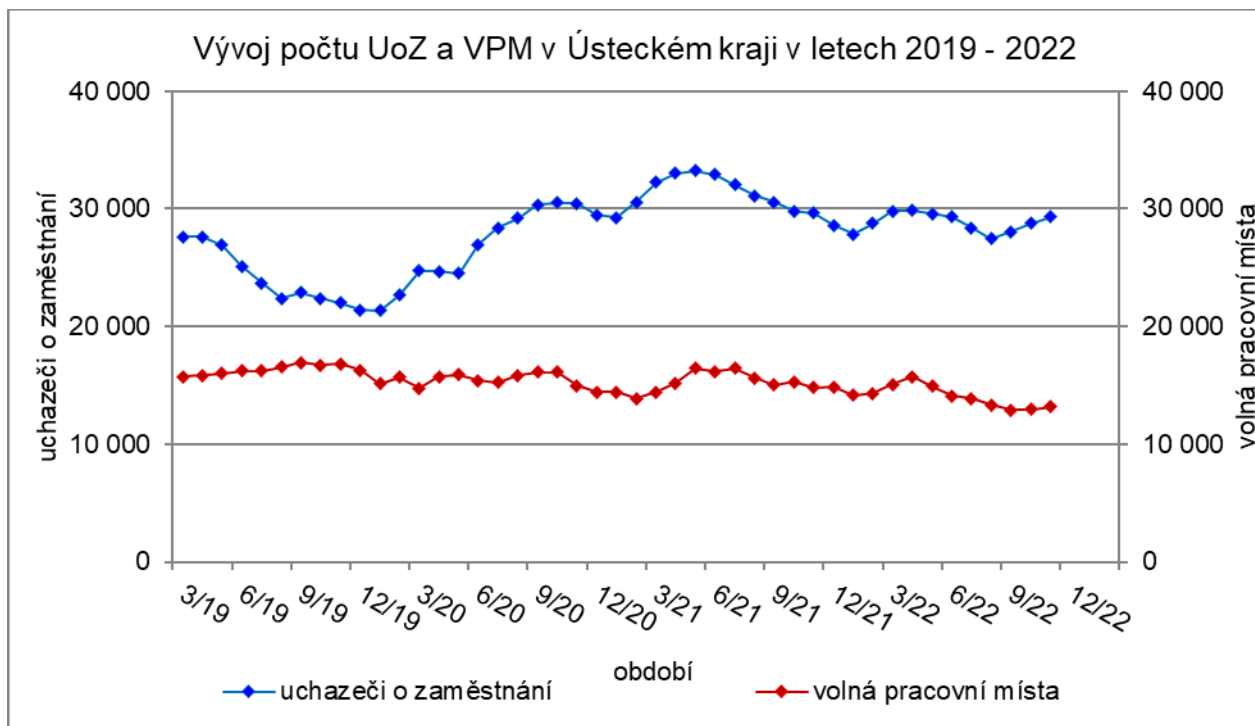
Graf 1: Podíl nezaměstnaných osob v okresech Ústeckého kraje a v ČR k 30. 9. 2022



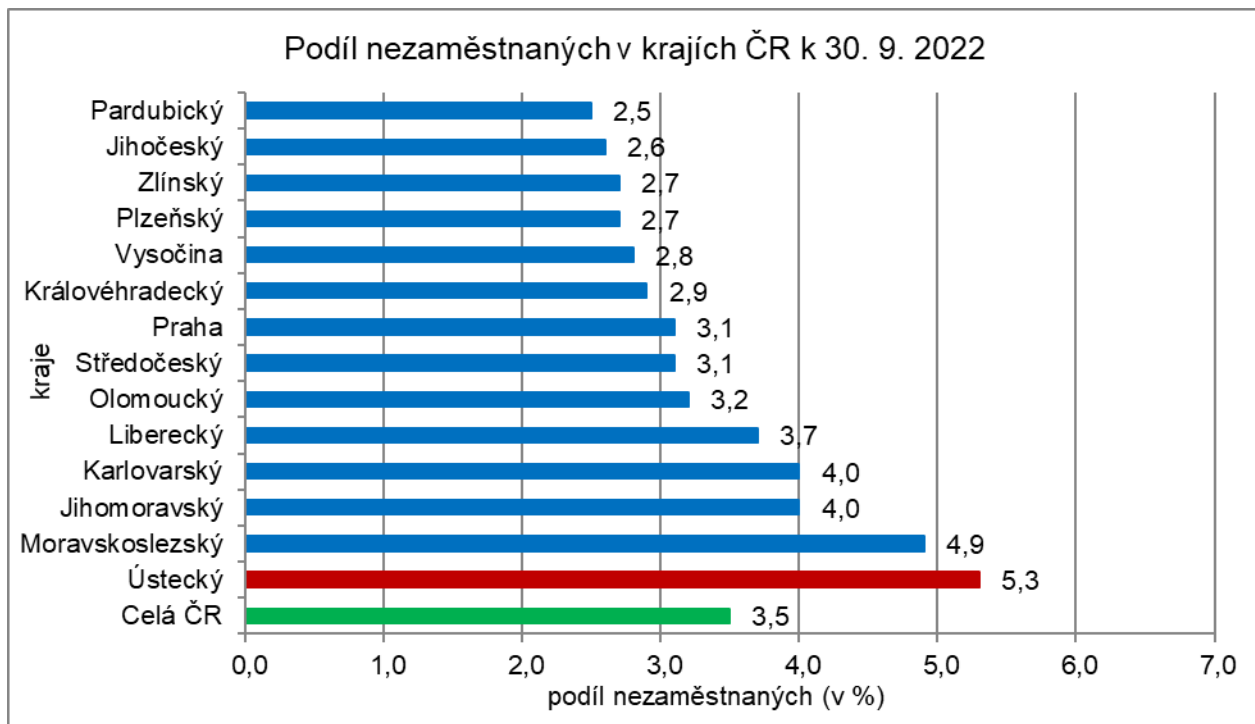
Graf 2: Vývoj podílu nezaměstnaných v Ústeckém kraji v letech 2019 - 2022



Graf 3: Vývoj počtu uchazečů a volných míst v Ústeckém kraji v letech 2019 - 2022



Graf 4: Podíl nezaměstnaných osob v jednotlivých krajích ČR k 30. 9. 2022





5. Tabulka seříděných okresů k 30. 9. 2022 (z celorepublikové statistiky)

podíl nezaměstnaných (v %)		meziměsíční přírůstek/úbytek nezaměstnaných (v %)		počet uchazečů na 1 VPM		
1	Karviná	8,3	Jindřichův Hradec	11,2	Karviná	10,1
2	Most	6,7	Ceská Lípa	9,2	Ústí nad Labem	4,5
3	Chomutov	6,2	Benešov	7,3	Bruntál	4,3
4	Bruntál	5,7	Cheb	6,8	Most	4,1
5	Ústí nad Labem	5,7	Prachatice	6,3	Děčín	3,0
6	Louny	5,4	Chrudim	5,6	Sokolov	2,9
7	Ostrava-město	5,3	Jičín	5,6	Opava	2,9
8	Děčín	5,0	Praha-východ	5,4	Jeseník	2,7
9	Brno-město	5,0	Jeseník	5,3	Ceská Lípa	2,7
10	Hodonín	4,8	Sokolov	4,9	Hodonín	2,6
11	Sokolov	4,8	Písek	4,9	Louny	2,4
12	Znojmo	4,7	Děčín	4,5	Ostrava-město	2,3
13	Kladno	4,6	Uherské Hradiště	4,4	Přerov	2,3
14	Mělník	4,5	Frýdek-Místek	4,0	Jablonec nad Nisou	2,3
15	Teplice	4,5	Pelhřimov	3,9	Blansko	2,2
16	Karlovy Vary	4,3	Náchod	3,9	Znojmo	2,2
17	Přerov	4,2	Teplice	3,8	Zdár nad Sázavou	2,1
18	Kolín	4,2	Ceský Krumlov	3,7	Karlovy Vary	1,9
19	Nymburk	4,1	Trutnov	3,7	Frýdek-Místek	1,9
20	Příbram	4,1	Kroměříž	3,6	Litoměřice	1,9
21	Jeseník	3,9	Blansko	3,5	Třebíč	1,8
22	Jablonec nad Nisou	3,9	Jablonec nad Nisou	3,5	Strakonice	1,7
23	Semily	3,8	Mělník	3,4	Teplice	1,6
24	Liberec	3,8	Opava	3,3	Břeclav	1,6
25	Náchod	3,7	Rakovník	3,2	Kroměříž	1,5
26	Beroun	3,5	Třebíč	3,0	Sumperk	1,4
27	Ceský Krumlov	3,5	Havlíčkův Brod	2,9	Kladno	1,4
28	Litoměřice	3,5	Pardubice	2,7	Trutnov	1,3
29	Rokycany	3,3	Praha-západ	2,5	Náchod	1,3
30	Tachov	3,3	Hodonín	2,4	Chomutov	1,2
31	Trutnov	3,3	Svitavy	2,3	Prostějov	1,2
32	Frýdek-Místek	3,2	Kladno	2,3	Olomouc	1,2
33	Blansko	3,2	Ústí nad Labem	2,2	Uherské Hradiště	1,2
34	Třebíč	3,2	Tachov	2,2	Semily	1,2
35	Kutná Hora	3,2	Karlovy Vary	2,1	Příbram	1,1
36	Ceská Lípa	3,2	Znojmo	2,1	Havlíčkův Brod	1,1
37	Sumperk	3,2	Nymburk	2,0	Nový Jičín	1,1
38	Vsetín	3,2	Madá Boleslav	2,0	Liberec	1,0
39	Tábor	3,1	Strakonice	2,0	Vsetín	1,0
40	Břeclav	3,1	Kutná Hora	1,9	Jindřichův Hradec	0,9
41	území Hlavního města Prahy	3,1	Zlín	1,9	Vyškov	0,9
42	Zdár nad Sázavou	3,0	Vyškov	1,9	Rokycany	0,9
43	Olomouc	3,0	Olomouc	1,8	Nymburk	0,9
44	Brno-venkov	3,0	Ceské Budějovice	1,8	Pízeň-sever	0,9
45	Opava	2,9	území Hlavního města Prahy	1,8	Kutná Hora	0,8
46	Rakovník	2,9	Břeclav	1,7	Jičín	0,8
47	Nový Jičín	2,9	Klatovy	1,7	Písek	0,8
48	Domažlice	2,9	Nový Jičín	1,4	Brno-venkov	0,8
49	Kroměříž	2,8	Chomutov	1,3	Rakovník	0,8
50	Pízeň-město	2,8	Ústí nad Orlicí	1,3	Brno-město	0,8
51	Cheb	2,8	Liberec	1,3	Svitavy	0,7
52	Havlíčkův Brod	2,8	Karviná	1,3	Kolín	0,7
53	Pízeň-sever	2,8	Pízeň-sever	1,2	Jihlava	0,7
54	Uherské Hradiště	2,8	Příbram	1,0	Hradec Králové	0,6
55	Hradec Králové	2,8	Ostrava-město	0,9	Ceské Budějovice	0,6
56	Svitavy	2,7	Pízeň-jih	0,8	Chrudim	0,6
57	Jihlava	2,7	Vsetín	0,7	Mělník	0,6
58	Pardubice	2,6	Prostějov	0,6	Tábor	0,6
59	Strakonice	2,6	Kolín	0,6	Zlín	0,6
60	Chrudim	2,5	Sumperk	0,5	Rychnov nad Kněžnou	0,5
61	Písek	2,4	Bruntál	0,5	Prachatice	0,5
62	Vyškov	2,4	Beroun	0,5	Klatovy	0,5
63	Madá Boleslav	2,4	Most	0,4	Domažlice	0,5
64	Prachatice	2,4	Přerov	0,3	Ústí nad Orlicí	0,5
65	Ceské Budějovice	2,4	Rychnov nad Kněžnou	0,2	Cheb	0,5
66	Klatovy	2,4	Louny	0,1	Beroun	0,5
67	Prostějov	2,3	Brno-město	0,0	Benešov	0,5
68	Ústí nad Orlicí	2,3	Pízeň-město	-0,2	Pízeň-jih	0,5
69	Jičín	2,3	Litoměřice	-0,2	Pízeň-město	0,4
70	Zlín	2,1	Hradec Králové	-0,3	Pardubice	0,4
71	Jindřichův Hradec	2,0	Zdár nad Sázavou	-0,4	území Hlavního města Prahy	0,4
72	Pízeň-jih	2,0	Rokycany	-0,5	Pelhřimov	0,4
73	Benešov	1,9	Domažlice	-0,7	Tachov	0,3
74	Rychnov nad Kněžnou	1,9	Jihlava	-1,4	Praha-západ	0,3
75	Praha-západ	1,8	Brno-venkov	-1,5	Ceský Krumlov	0,3
76	Pelhřimov	1,8	Semily	-2,5	Madá Boleslav	0,2
77	Praha-východ	1,5	Tábor	-2,7	Praha-východ	0,2
	Celkem ČR	3,5	Celkem ČR	1,8	Celkem ČR	0,8