



# Úřad práce ČR

Krajská pobočka Úřadu práce ČR v Ústí nad Labem

**Měsíční statistická zpráva**

**říjen 2022**

Zprávu předkládá:

**Ing. Jiří Pánek**

vedoucí oddělení zaměstnanosti

<https://www.uradprace.cz/web/cz/statistiky-ulk>

**Ústí nad Labem 2022**



## **NEZAMĚSTNANOST V ÚSTECKÉM KRAJI - ŘÍJEN 2022**

V říjnu stoupl celkový počet uchazečů o zaměstnání na 29 355, počet hlášených volných pracovních míst vzrostl na 13 242 a podíl nezaměstnaných osob zůstal na 5,3 %.

K 31. 10. 2022 evidoval Úřad práce ČR (ÚP ČR), Krajská pobočka v Ústí n. L. celkem 29 355 uchazečů o zaměstnání. Jejich počet byl o 57 vyšší než na konci předchozího měsíce, ve srovnání se stejným obdobím minulého roku byl vyšší o 729 osob. Z tohoto počtu bylo 26 822 dosažitelných uchazečů o zaměstnání ve věku 15-64 let. Bylo to o 64 více než na konci předchozího měsíce. Ve srovnání se stejným obdobím minulého roku byl jejich počet vyšší o 507 osob.

V průběhu měsíce bylo nově zaevidováno 3 906 osob. Ve srovnání s předchozím měsícem to bylo méně o 1 026 osob a v porovnání se stejným obdobím minulého roku více o 825 osob. Z evidence během měsíce odešlo celkem 3 849 uchazečů (ukončená evidence, vyřazení uchazeči). Bylo to o 566 osob méně než v předchozím měsíci a o 222 osob méně než ve stejném měsíci minulého roku. Do zaměstnání z nich ve sledovaném měsíci nastoupilo 2 420, tj. o 311 méně než v předchozím měsíci a o 94 méně než ve stejném měsíci minulého roku, 1 181 uchazečů o zaměstnání bylo umístěno prostřednictvím ÚP ČR, tj. o 196 méně než v předchozím měsíci a o 162 více než ve stejném období minulého roku, 1 429 uchazečů bylo vyřazeno bez umístění.

Meziměsíční nárůst počtu uchazečů byl zaznamenán v pěti okresech Ústeckého kraje, přičemž nejvyšší byl v okrese Teplice (1,8 %). Pokles byl evidován v okresech Chomutov (-1,2 %) a Litoměřice (-1,8 %).

Ke konci měsíce bylo evidováno na ÚP ČR, Krajské pobočce v Ústí n. L. 16 892 žen. Jejich podíl na celkovém počtu uchazečů činil 57,5 %. V evidenci bylo 4 356 osob se zdravotním postižením, což představovalo 14,8 % z celkového počtu nezaměstnaných.

Ke konci tohoto měsíce bylo evidováno 1 849 absolventů škol všech stupňů vzdělání a mladistvých, jejichž počet meziměsíčně vzrostl o 37 osob a ve srovnání se stejným měsícem minulého roku byl vyšší o 2 osoby. Na celkové nezaměstnanosti se absolventi a mladiství podíleli 6,3 %.

Podporu v nezaměstnanosti pobíralo 6 809 uchazečů o zaměstnání, tj. 23,2 % všech uchazečů vedených v evidenci.



Podíl nezaměstnaných osob, tj. počet dosažitelných uchazečů o zaměstnání ve věku 15-64 let k obyvatelstvu stejného věku, zůstal k 31. 10. 2022 na 5,3 %.

Podíl nezaměstnaných vyšší než republikový průměr (3,5 %) vykazalo šest okresů Ústeckého kraje s výjimkou okresu Litoměřice (3,4 %). Nejvyšší podíl nezaměstnaných byl zaznamenán v okrese Most (6,7 %). Podíl nezaměstnaných žen zůstal na 6,3 % a podíl nezaměstnaných mužů zůstal na 4,3 %.

Kraj evidoval k 31. 10. 2022 celkem 13 242 volných pracovních míst. Jejich počet byl o 51 vyšší než v předchozím měsíci a o 1 606 nižší než ve stejném měsíci minulého roku. Na jedno volné pracovní místo připadalo v průměru 2,2 uchazeče o zaměstnání, z toho nejvíce v okrese Ústí n. L. (4,2 UoZ) a nejméně v okrese Chomutov (1,2 UoZ). Z celkového počtu volných míst bylo 779 vhodných pro osoby se zdravotním postižením (OZP), na jedno volné místo připadalo 5,6 OZP. Volných pracovních míst pro absolventy a mladistvé bylo registrováno 3 004, na jedno volné místo připadalo 0,6 uchazeče této kategorie. Z celkového počtu nabízených pracovních míst bylo 4 325 míst bez příznaku „pro cizince“. Na dalších 8 917 pozic pak zaměstnavatelé chtěli přijímat také pracovníky ze zahraničí.

V rámci aktivní politiky zaměstnanosti (APZ) a realizovaných projektů ESF bylo od začátku roku 2022 prostřednictvím příspěvků podpořeno 3 387 osob, z nichž 611 bylo zařazeno do rekvalifikačních kurzů.

Nejčastěji podporovanými obory činností prostřednictvím nástroje SÚPM-SVČ byly ke konci sledovaného měsíce osobní služby (pedikúra/manikúra, kosmetika, masérství, rekondiční a regenerační služby, holičství/kadeřnictví), stavebnictví (přípravné a dokončovací práce, vodoinstalatérství a topenářství, truhlářství a podlahářství), opravy a údržba vozidel vč. příslušenství, zprostředkování obchodu (velkoobchod i maloobchod) a služeb (fotografické služby, hodinový manžel), výroba, instalace, opravy elektro a telekomunikačních zařízení, poradenská a konzultační činnost, výroba textilních výrobků, oděvů a oděvních doplňků.

Informace o vývoji nezaměstnanosti v ČR v elektronické formě jsou zveřejněny na internetové adrese <https://www.mpsv.cz/web/cz/mesicni>.



## 1. Základní charakteristika vývoje nezaměstnanosti a volných pracovních míst v Ústeckém kraji

Tabulka č. 1 - Vývoj nezaměstnanosti

Ukazatel (celkový stav)		Stav k		
		31. 10. 2021	30. 9. 2022	31. 10. 2022
evidovaní uchazeči o zaměstnání		28 626	29 298	<b>29 355</b>
- z toho	ženy	15 623	16 869	<b>16 892</b>
	absolventi a mladiství	1 847	1 812	<b>1 849</b>
	uchazeči se zdravotním postižením	4 466	4 349	<b>4 356</b>
uchazeči s nárokem na P v N		6 627	6 788	<b>6 809</b>
podíl nezaměstnaných osob (v %)		5,0	5,3	<b>5,3</b>
volná pracovní místa		14 848	13 191	<b>13 242</b>
počet uchazečů na 1 volné pracovní místo		1,9	2,2	<b>2,2</b>

Tabulka č. 2 - Tok nezaměstnanosti

Ukazatel	Počet uchazečů ve sledovaném měsíci		
	říjen 2021	září 2022	říjen 2022
nově evidovaní uchazeči o zaměstnání	3 081	4 932	<b>3 906</b>
uchazeči s ukončenou evidencí a vyřazení	4 071	4 415	<b>3 848</b>
- z toho umístění celkem	2 514	2 731	<b>2 420</b>
- z toho umístění úřadem práce	1 019	1 377	<b>1 181</b>

Tabulka č. 3 - Nezaměstnanost v okresech k 31. 10. 2022

Okres	Počet nezaměstnaných		Volná pracovní místa	Počet uchazečů na 1 VPM	Podíl nezaměstnaných osob (v %)
	celkem	z toho ženy			
Děčín	4 326	2 467	1 356	3,2	5,1
Chomutov	5 155	2 953	4 246	1,2	6,1
Litoměřice	2 749	1 639	1 449	1,9	3,4
Louny	3 364	1 907	1 482	2,3	5,4
Most	5 038	2 947	1 234	4,1	6,7
Teplice	4 003	2 347	2 357	1,7	4,6
Ústí nad Labem	4 720	2 632	1 118	4,2	5,8
<b>Ústecký kraj</b>	<b>29 355</b>	<b>16 892</b>	<b>13 242</b>	<b>2,2</b>	<b>5,3</b>
Česká republika	255 792	142 589	297 360	0,9	3,5

## 2. Vybrané nástroje aktivní politiky zaměstnanosti v Ústeckém kraji

Tabulka č. 4 - Osoby podpořené v rámci APZ a rekvalifikace uchazečů a zájemců o zaměstnání

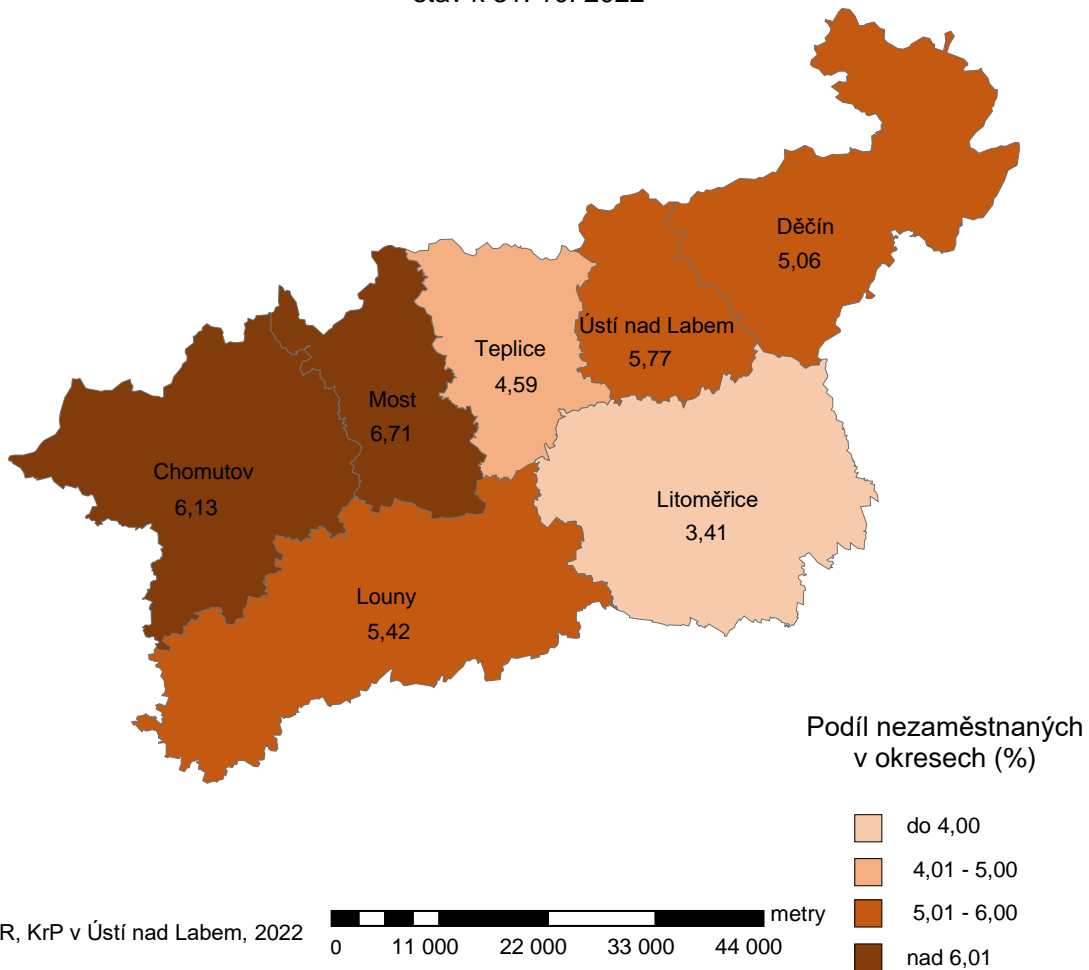
ukazatel (celkový počet)	Stav k		Celkem od počátku roku do	
	31. 10. 2021	31. 10. 2022	31. 10. 2021	31. 10. 2022
<b>osoby podpořené v rámci APZ</b>				
veřejně prospěšné práce (VPP)	1 263	1 190	1 412	1 272
veřejně prospěšné práce (VPP) - ESF <sup>1)</sup>	160	189	155	200
společensky účelná pracovní místa (SÚPM)	95	145	114	180
společensky účelná pracovní místa (SÚPM) - ESF <sup>1)</sup>	823	401	831	554
SÚPM - samostatně výdělečná činnost (SVČ)	38	65	29	45
SÚPM - samostatně výdělečná činnost (SVČ) - ESF <sup>1)</sup>	0	0	0	0
zřízení pracovního místa pro OZP (bez SVČ)	84	54	75	22
zřízení pracovního místa pro OZP - SVČ	3	2	0	0
vytvořená pracovní místa (NIP)	169	267	238	351
ostatní nástroje APZ	86	113	149	152
<b>uchazeči a zájemci zařazení do rekvalifikací</b>				
uchazeči a zájemci zařazení do rekvalifikací	0	1	1	2
uchazeči a zájemci zařazení do rekvalifikací - ESF <sup>1)</sup>	0	0	0	4
uchazeči a zájemci, kteří zahájili zvolenou rekvalifikaci	0	0	1	0
uchazeči a zájemci, kteří zahájili zvolenou rekvalifikaci - ESF <sup>1)</sup>	53	104	441	605
<b>Osoby podpořené v rámci APZ celkem</b>	<b>2 774</b>	<b>2 531</b>	<b>3 446</b>	<b>3 387</b>

<sup>1)</sup> financováno převážně z Evropského sociálního fondu

Podrobnější statistické údaje o nástrojích APZ naleznete na stránkách Integrovaného portálu MPSV, ve statistikách nezaměstnanosti: <https://www.mpsv.cz/web/cz/mesicni>.

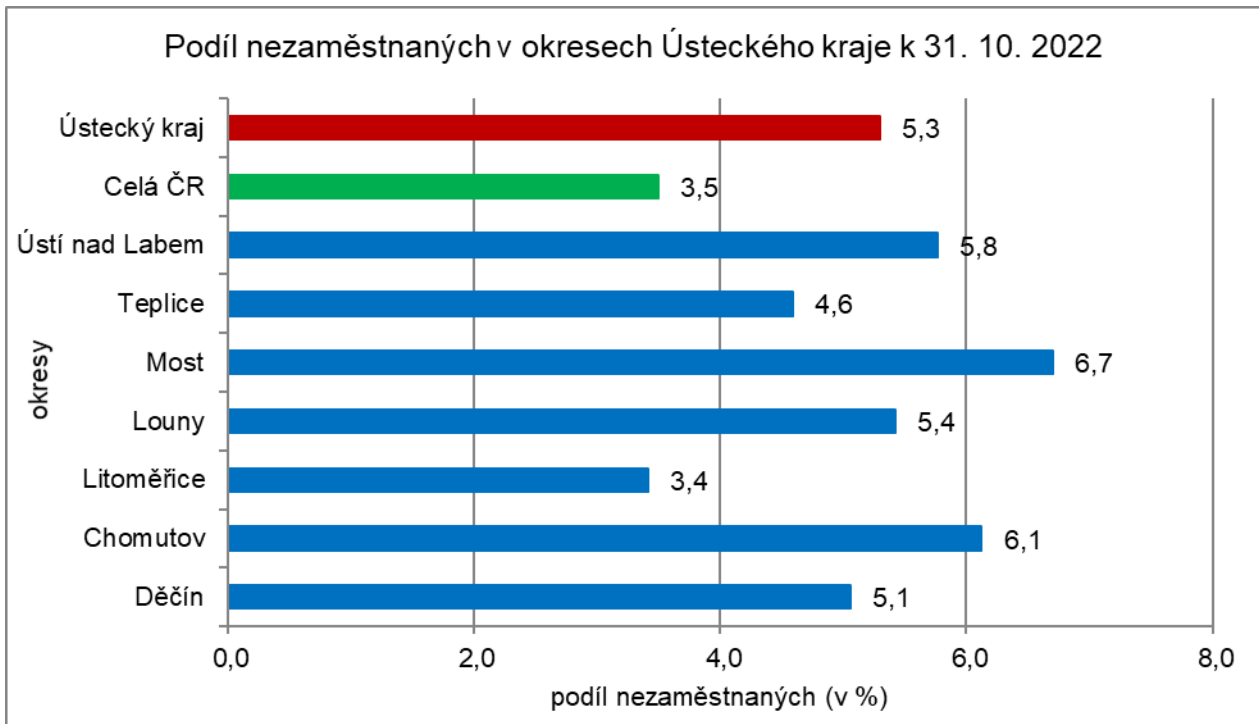
### 3. MAPA - ArcView - Podíl nezaměstnaných v okresech kraje (mapa kraje)

#### Podíl nezaměstnaných na obyvatelstvu ve věku 15-64 let okresy Ústeckého kraje stav k 31. 10. 2022

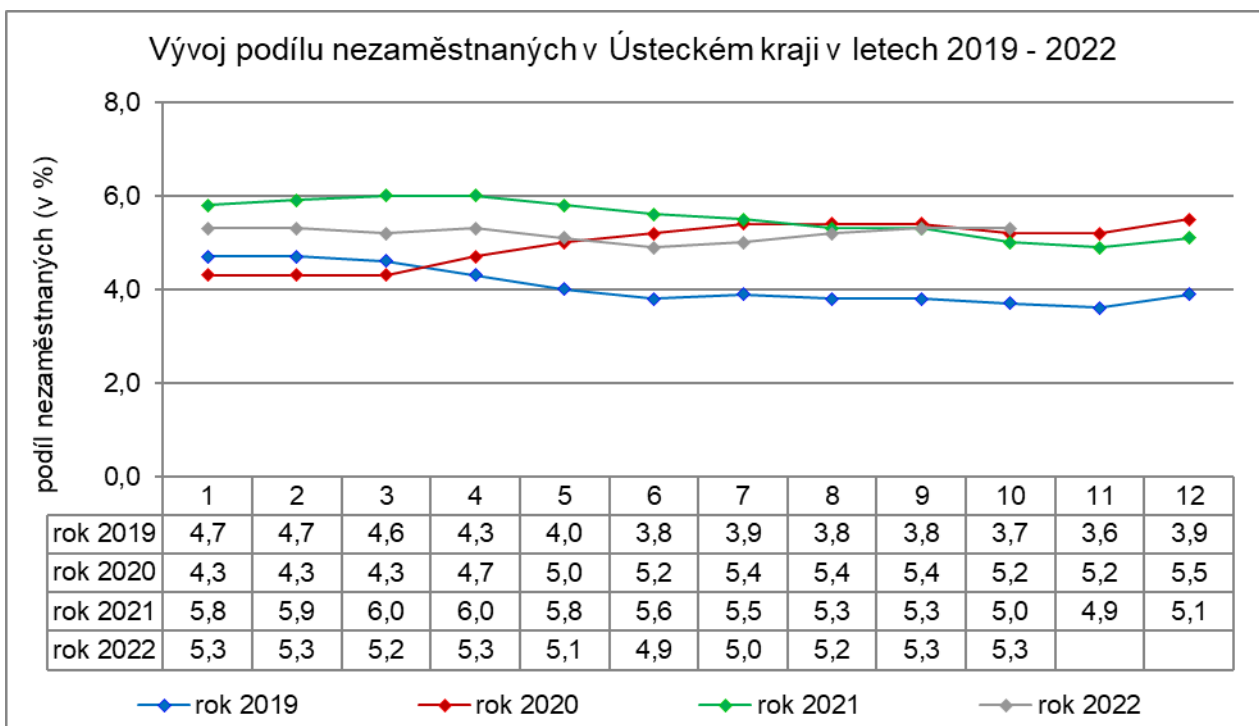


#### 4. GRAFY

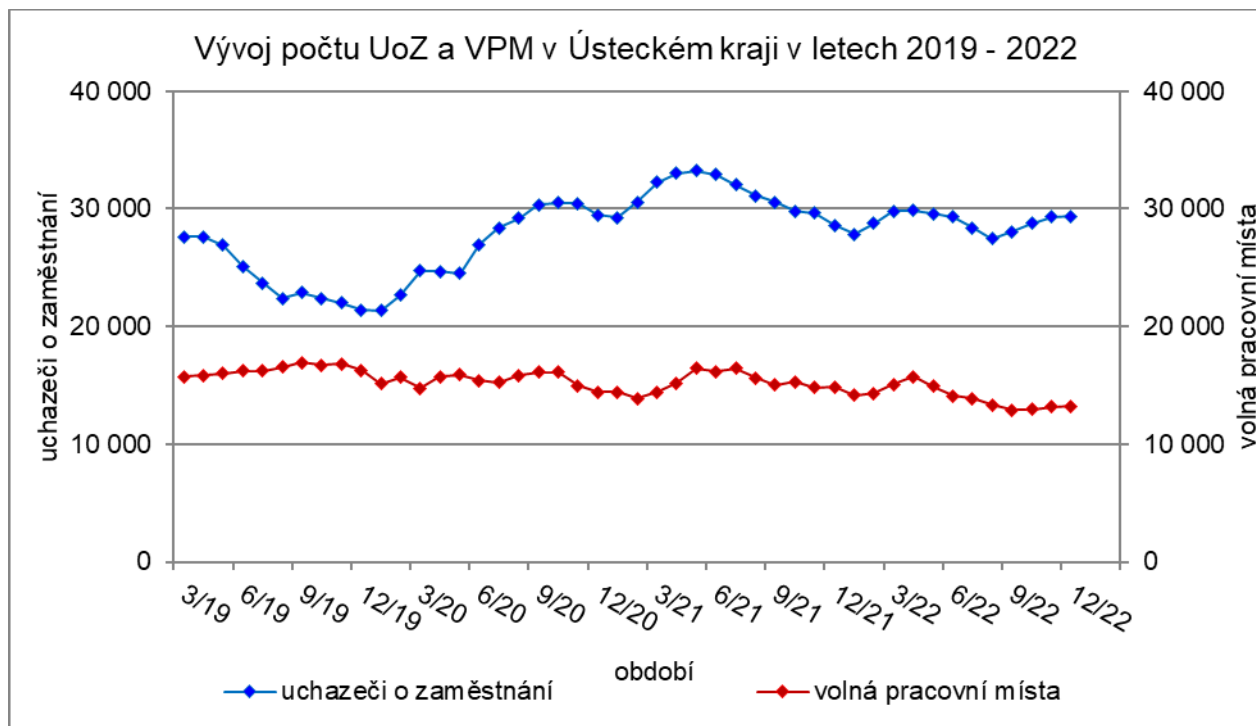
Graf 1: Podíl nezaměstnaných osob v okresech Ústeckého kraje a v ČR k 31. 10. 2022



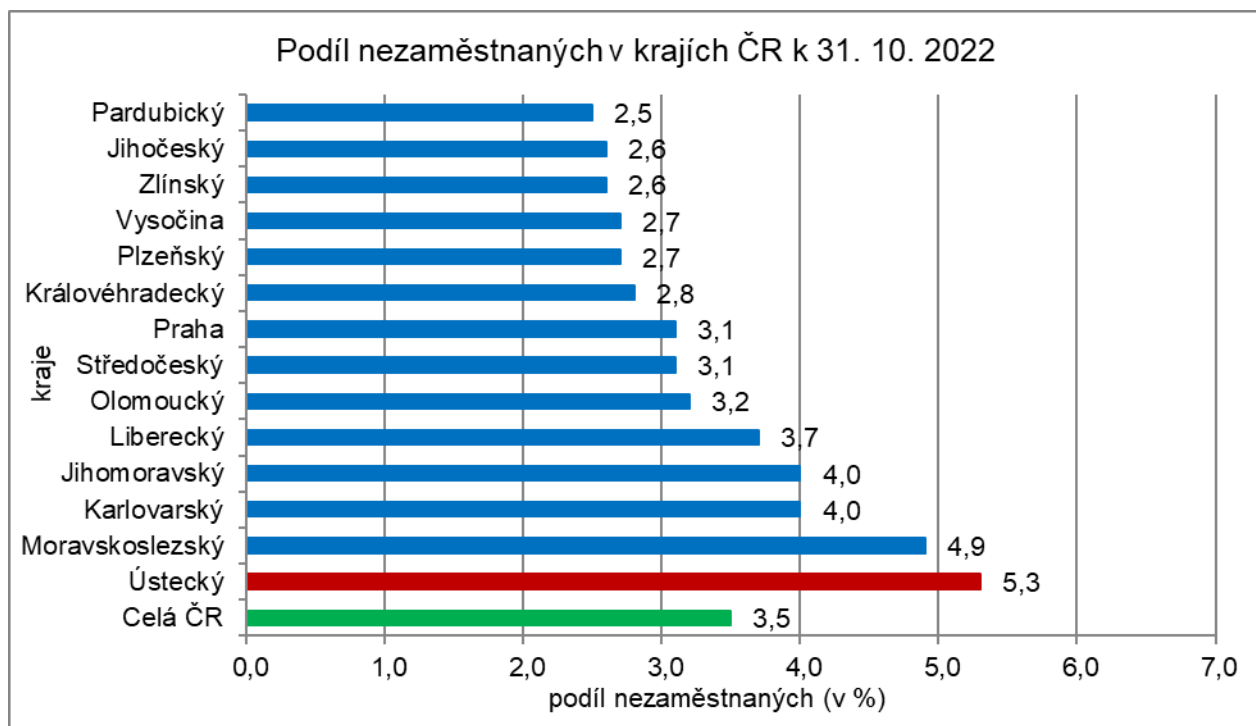
Graf 2: Vývoj podílu nezaměstnaných v Ústeckém kraji v letech 2019 - 2022



Graf 3: Vývoj počtu uchazečů a volných míst v Ústeckém kraji v letech 2019 - 2022



Graf 4: Podíl nezaměstnaných osob v jednotlivých krajích ČR k 31. 10. 2022







## 5. Tabulka setříděných okresů k 31. 10. 2022 (z celorepublikové statistiky)

podíl nezaměstnaných (v %)		meziměsíční přírůstek/úbytek nezaměstnaných (v %)		počet uchazečů na 1 VPM		
1	Karviná	8.2	Jeseník	4.2	Karviná	9.8
2	<b>Most</b>	<b>6.7</b>	Česká Lípa	3.7	<b>Ústí nad Labem</b>	<b>4.2</b>
3	<b>Chomutov</b>	<b>6.1</b>	Jindřichův Hradec	3.7	Bruntál	4.2
4	Bruntál	5.8	Mladá Boleslav	3.6	<b>Most</b>	<b>4.1</b>
5	<b>Ústí nad Labem</b>	<b>5.8</b>	Český Krumlov	3.1	Jeseník	3.2
6	<b>Louny</b>	<b>5.4</b>	Plzeň-sever	3.1	<b>Děčín</b>	<b>3.2</b>
7	Ostrava-město	5.2	Hradec Králové	3.0	Opava	2.9
8	<b>Děčín</b>	<b>5.1</b>	Karlovy Vary	2.4	Sokolov	2.9
9	Brno-město	5.0	Sumperk	1.9	Zdár nad Sázavou	2.8
10	Hodonín	4.8	<b>Teplice</b>	<b>1.8</b>	Hodonín	2.7
11	Znojmo	4.8	Náchod	1.8	Česká Lípa	2.5
12	Sokolov	4.7	Prachatice	1.5	Znojmo	2.3
13	<b>Teplice</b>	<b>4.6</b>	Strakonice	1.4	Ostrava-město	2.3
14	Kladno	4.6	Semily	1.4	Blansko	2.3
15	Mělník	4.5	Cheb	1.3	<b>Louny</b>	<b>2.3</b>
16	Karlovy Vary	4.4	Znojmo	1.3	Jablonec nad Nisou	2.2
17	Přerov	4.2	Mělník	1.1	Přerov	2.2
18	Jeseník	4.1	<b>Děčín</b>	<b>1.1</b>	Karlovy Vary	2.0
19	Nymburk	4.1	Břeclav	1.0	Frýdek-Místek	2.0
20	Kolín	4.1	Uherské Hradiště	1.0	<b>Litoměřice</b>	<b>1.9</b>
21	Příbram	4.1	Beroun	0.9	Strakonice	1.8
22	Semily	3.9	Liberec	0.8	Třebíč	1.7
23	Jablonec nad Nisou	3.9	<b>Ústí nad Labem</b>	<b>0.7</b>	<b>Teplice</b>	<b>1.7</b>
24	Liberec	3.8	Vyškov	0.6	Sumperk	1.6
25	Náchod	3.7	Olomouc	0.6	Kroměříž	1.6
26	Český Krumlov	3.6	<b>Most</b>	<b>0.5</b>	Břeclav	1.5
27	Beroun	3.5	Bruntál	0.5	Kladno	1.4
28	<b>Litoměřice</b>	<b>3.4</b>	Praha-východ	0.4	Trutnov	1.4
29	Česká Lípa	3.3	území Hlavního města Prahy	0.4	Náchod	1.3
30	Šumperk	3.2	Benešov	0.4	Olomouc	1.2
31	Rokycany	3.2	Paroubice	0.1	Uherské Hradiště	1.2
32	Kutná Hora	3.2	Jablonec nad Nisou	0.0	Semily	1.2
33	Frýdek-Místek	3.2	Brno-město	0.0	Prostějov	1.2
34	Tachov	3.2	Kutná Hora	0.0	<b>Chomutov</b>	<b>1.2</b>
35	Blansko	3.2	Opava	-0.1	Havlíčkův Brod	1.1
36	Trutnov	3.2	<b>Louny</b>	<b>-0.1</b>	Nový Jičín	1.1
37	Třebíč	3.1	Příbram	-0.3	Příbram	1.1
38	Břeclav	3.1	Prostějov	-0.4	Vsetín	1.1
39	Vsetín	3.1	České Budějovice	-0.4	Liberec	1.0
40	území Hlavního města Prahy	3.1	Nymburk	-0.5	Jindřichův Hradec	1.0
41	Olomouc	3.0	Sokolov	-0.5	Brno-město	1.0
42	Tábor	3.0	Klatovy	-0.5	Vyškov	0.9
43	Opava	2.9	Kroměříž	-0.5	Rokycany	0.9
44	Brno-venkov	2.9	Frýdek-Místek	-0.5	Rakovník	0.9
45	Nový Jičín	2.9	Ústí nad Orlicí	-0.5	Plzeň-sever	0.9
46	Zdár nad Sázavou	2.9	Blansko	-0.6	Nymburk	0.8
47	Plzeň-sever	2.9	Písek	-0.7	Kutná Hora	0.8
48	Cheb	2.8	Kladno	-0.8	Jičín	0.8
49	Hradec Králové	2.8	Karviná	-0.9	Písek	0.8
50	Rakovník	2.8	Přerov	-1.1	Brno-venkov	0.8
51	Kroměříž	2.8	Hodonín	-1.1	Svitavy	0.8
52	Domažlice	2.8	Nový Jičín	-1.1	Kolín	0.7
53	Uherské Hradiště	2.8	<b>Chomutov</b>	<b>-1.2</b>	Hradec Králové	0.7
54	Plzeň-město	2.7	Ostrava-město	-1.3	Jihlava	0.7
55	Havlíčkův Brod	2.7	Chrudim	-1.3	České Budějovice	0.7
56	Pardubice	2.7	Rychnov nad Kněžnou	-1.5	Chrudim	0.6
57	Jihlava	2.6	Vsetín	-1.7	Mělník	0.6
58	Svitavy	2.6	<b>Litoměřice</b>	<b>-1.8</b>	Cheb	0.6
59	Strakonice	2.6	Plzeň-město	-1.8	Tábor	0.6
60	Mladá Boleslav	2.5	Třebíč	-2.0	Zlín	0.6
61	Vyškov	2.5	Brno-venkov	-2.1	Prachatice	0.5
62	Chrudim	2.4	Praha-západ	-2.1	Rychnov nad Kněžnou	0.5
63	Písek	2.4	Jihlava	-2.1	Klatovy	0.5
64	Prachatice	2.4	Svitavy	-2.4	Domažlice	0.5
65	Klatovy	2.3	Havlíčkův Brod	-2.4	Ústí nad Orlicí	0.5
66	České Budějovice	2.3	Tábor	-2.5	Benešov	0.5
67	Prostějov	2.3	Kolín	-2.7	Beroun	0.5
68	Ústí nad Orlicí	2.3	Trutnov	-2.7	Pardubice	0.4
69	Jičín	2.1	Zlín	-2.8	Plzeň-město	0.4
70	Jindřichův Hradec	2.1	Tachov	-3.0	Plzeň-jih	0.4
71	Zlín	2.0	Pelhřimov	-3.0	území Hlavního města Prahy	0.4
72	Plzeň-jih	1.9	Plzeň-jih	-3.1	Pelhřimov	0.4
73	Benešov	1.9	Zdár nad Sázavou	-3.3	Praha-západ	0.3
74	Rychnov nad Kněžnou	1.8	Rakovník	-3.4	Tachov	0.3
75	Praha-západ	1.8	Domažlice	-3.7	Český Krumlov	0.3
76	Pelhřimov	1.7	Rokycany	-3.9	Mladá Boleslav	0.2
77	Praha-východ	1.5	Jičín	-5.2	Praha-východ	0.2
	<b>Celkem ČR</b>	<b>3.5</b>	<b>Celkem ČR</b>	<b>-0.2</b>	<b>Celkem ČR</b>	<b>0.9</b>