



Úřad práce ČR

Krajská pobočka Úřadu práce ČR v Plzni

Měsíční statistická zpráva duben 2022

Zprávu předkládá:

Bc. Lenka Pavlíčková

vedoucí Oddělení zaměstnanosti

<https://www.uradprace.cz/web/cz/statistiky-plk>

Plzeň 2022



Informace o nezaměstnanosti v Plzeňském kraji k 30. 4. 2022

V tomto měsíci celkový počet uchazečů o zaměstnání klesl na 10 814, počet hlášených volných pracovních míst se snížil na 28 487 a podíl nezaměstnaných osob klesl na 2,6 %.

K 30. 4. 2022 evidoval Úřad práce ČR (ÚP ČR), Krajská pobočka v Plzni celkem 10 814 uchazečů o zaměstnání. Jejich počet byl o 350 nižší než na konci předchozího měsíce, ve srovnání se stejným obdobím minulého roku je nižší o 2 549 osob. Z tohoto počtu bylo 9 596 dosažitelných uchazečů o zaměstnání ve věku 15-64 let. Bylo to o 360 méně než na konci předchozího měsíce. Ve srovnání se stejným obdobím minulého roku byl jejich počet nižší o 2 746 osob.

V průběhu měsíce bylo nově zaevidováno 1 830 osob. Ve srovnání s minulým měsícem to bylo více o 158 osob a v porovnání se stejným obdobím předchozího roku více o 440 osob.

Z evidence během měsíce odešlo celkem 2 180 uchazečů (ukončená evidence, vyřazení uchazeči). Bylo to o 225 osob méně než v předchozím měsíci a o 55 osob více než ve stejném měsíci minulého roku. Do zaměstnání z nich ve sledovaném měsíci nastoupilo 1 540, tj. o 121 méně než v předchozím měsíci a o 75 méně než ve stejném měsíci minulého roku, 640 uchazečů bylo vyřazeno bez umístění.

Meziměsíční pokles nezaměstnaných byl zaznamenán v šesti okresech, nejvíce pak v okresech Klatovy (- 9,8 %) a Plzeň-jih (- 5,8 %). Meziměsíční nárůst nezaměstnaných byl zaznamenán v okrese Plzeň-město a to o 1,2 %.

Ke konci měsíce bylo evidováno na ÚP ČR, Krajské pobočce v Plzni 5 884 žen. Jejich podíl na celkovém počtu uchazečů činil 54,4 %. V evidenci bylo 2 007 osob se zdravotním postižením, což představovalo 18,6 % z celkového počtu nezaměstnaných.

Ke konci tohoto měsíce bylo evidováno 513 absolventů škol všech stupňů vzdělání a mladistvých, jejich počet ve srovnání s předchozím měsícem klesl o 8 osob a ve srovnání se stejným měsícem minulého roku byl nižší o 10 osob. Na celkové nezaměstnanosti se podíleli 4,7 %.

Podporu v nezaměstnanosti pobíralo 3 728 uchazečů o zaměstnání, tj. 34,5 % všech uchazečů vedených v evidenci.

Podíl nezaměstnaných osob, tj. počet dosažitelných uchazečů o zaměstnání ve věku 15-64 let k obyvatelstvu stejného věku, k 30. 4. 2022 poklesl o 0,1 p.b. a činil tak 2,6 %.

Podíl nezaměstnaných stejný, nebo vyšší než republikový průměr nevykázal žádný okres. Nejnižší podíl nezaměstnaných byl zaznamenán v okrese Plzeň-jih (1,8 %). Podíl nezaměstnaných žen zůstal na 2,9 %, podíl nezaměstnaných mužů se snížil na 2,3 %.



Kraj evidoval k 30. 4. 2022 celkem 28 487 volných pracovních míst. Jejich počet byl o 5 010 nižší než v předchozím měsíci a o 4 352 nižší než ve stejném měsíci minulého roku. Na jedno volné pracovní místo připadalo v průměru 0,4 uchazeče, z toho nejvíce v okresech Rokycany (0,9) a Plzeň-sever (0,7).

Z celkového počtu nahlášených volných míst bylo 828 vhodných pro osoby se zdravotním postižením (OZP), na jedno volné pracovní místo připadalo 2,4 osob se ZP. Volných pracovních míst pro absolventy a mladistvé bylo registrováno 6 817, na jedno volné místo připadalo 0,1 uchazečů této kategorie.

Z celkového počtu volných pracovních míst bylo 5 706 míst bez příznaku „pro cizince“. Na dalších 22 781 pozic pak mohli zaměstnavatelé přijímat také pracovníky ze zahraničí.

V rámci aktivní politiky zaměstnanosti (APZ) bylo od počátku roku 2022 prostřednictvím příspěvků APZ podpořeno 419 osob, z toho bylo zařazeno 263 osob do rekvalifikačních kurzů.

Informace o vývoji nezaměstnanosti v ČR v elektronické formě jsou zveřejněny na internetové adrese <https://www.mpsv.cz/web/cz/statistiky>.



1. Základní charakteristika vývoje nezaměstnanosti a volných pracovních míst v Plzeňském kraji

Tabulka č. 1 - Vývoj nezaměstnanosti

ukazatel (celkový počet)		stav k		
		30.4.2021	31.3.2022	30.4.2022
evidovaní uchazeči o zaměstnání		13 363	11 164	10 814
- z toho	ženy	7 029	5 961	5 884
	absolventi a mladiství	523	521	513
	uchazeči se zdravotním postižením	2 218	2 047	2 007
uchazeči s nárokem na Pvn		4 575	4 110	3 728
podíl nezaměstnaných osob v %		3,3	2,7	2,6
volná pracovní místa		32 839	33 497	28 487
počet uchazečů na 1 volné pracovní místo		0,4	0,3	0,4

Tabulka č. 2 - Tok nezaměstnanosti

Ukazatel	Počet uchazečů ve sledovaném měsíci		
	duben 2021	březen 2022	duben 2022
nově evidovaní uchazeči o zaměstnání	1 390	1 672	1 830
uchazeči s ukončenou evidencí a vyřazení	2 125	2 405	2 180
- z toho umístění celkem	1 615	1 661	1 540
- z toho umístění úřadem práce	482	730	741

Tabulka č. 3 - Nezaměstnanost v okresech k 30. 4. 2022

Okres	Počet nezaměstnaných		Volná pracovní místa	Počet uchazečů na 1 VPM	Podíl nezaměstnaných osob [%]
	Celkem	z toho ženy			
Domažlice	1 128	624	2 262	0,5	3,1
Klatovy	1 395	712	2 985	0,5	2,3
Plzeň-město	3 573	1 989	9 441	0,4	2,6
Plzeň-jih	925	522	3 056	0,3	1,8
Plzeň-sever	1 526	822	2 302	0,7	2,6
Rokycany	1 069	599	1 206	0,9	3,2
Tachov	1 198	616	7 235	0,2	3,1
Plzeňský kraj	10 814	5 884	28 487	0,4	2,6
Česká republika	243 658	128 713	344 350	0,7	3,3



2. Nástroje aktivní politiky zaměstnanosti v Plzeňském kraji

Tabulka č. 4 – Osoby podpořené v rámci APZ a rekvalifikace uchazečů a zájemců o zaměstnání

ukazatel (celkový počet)	Stav k		Celkem od počátku roku do	
	30. 4. 2021	30. 4. 2022	30. 4. 2021	30. 4. 2022
osoby podpořené v rámci APZ				
veřejně prospěšné práce (VPP)	67	59	67	48
veřejně prospěšné práce (VPP) - ESF ¹⁾	132	65	89	33
společensky účelná prac. místa (SÚPM)	6	6	8	6
společensky účelná prac. místa (SÚPM)-ESF ¹⁾	73	128	33	51
SÚPM - samostatně výděleč. činnost (SVČ)	25	37	10	8
SÚPM - samostatně výděleč. činnost (SVČ)-ESF ¹⁾	0	0	0	0
zřízení pracovního místa pro OZP (bez SVČ)	24	13	2	1
zřízení pracovního místa pro OZP - SVČ	0	0	0	0
vytvořená pracovní místa (NIP)	2	8	2	4
ostatní nástroje APZ	8	14	8	5
rekvalifikace uchazečů a zájemců o zaměstnání				
uchazeči a zájemci zařazení do rekvalifikací	1	0	1	0
uchazeči a zájemci zařazení do rekvalifikací - ESF ¹⁾	17	45	59	110
uchazeči a zájemci, kteří zahájili zvolenou rekvalifikaci	0	0	0	0
uchazeči a zájemci, kteří zahájili zvolenou rekvalifikaci - ESF ¹⁾	27	59	135	153
Osoby podpořené v rámci APZ celkem	382	434	414	419

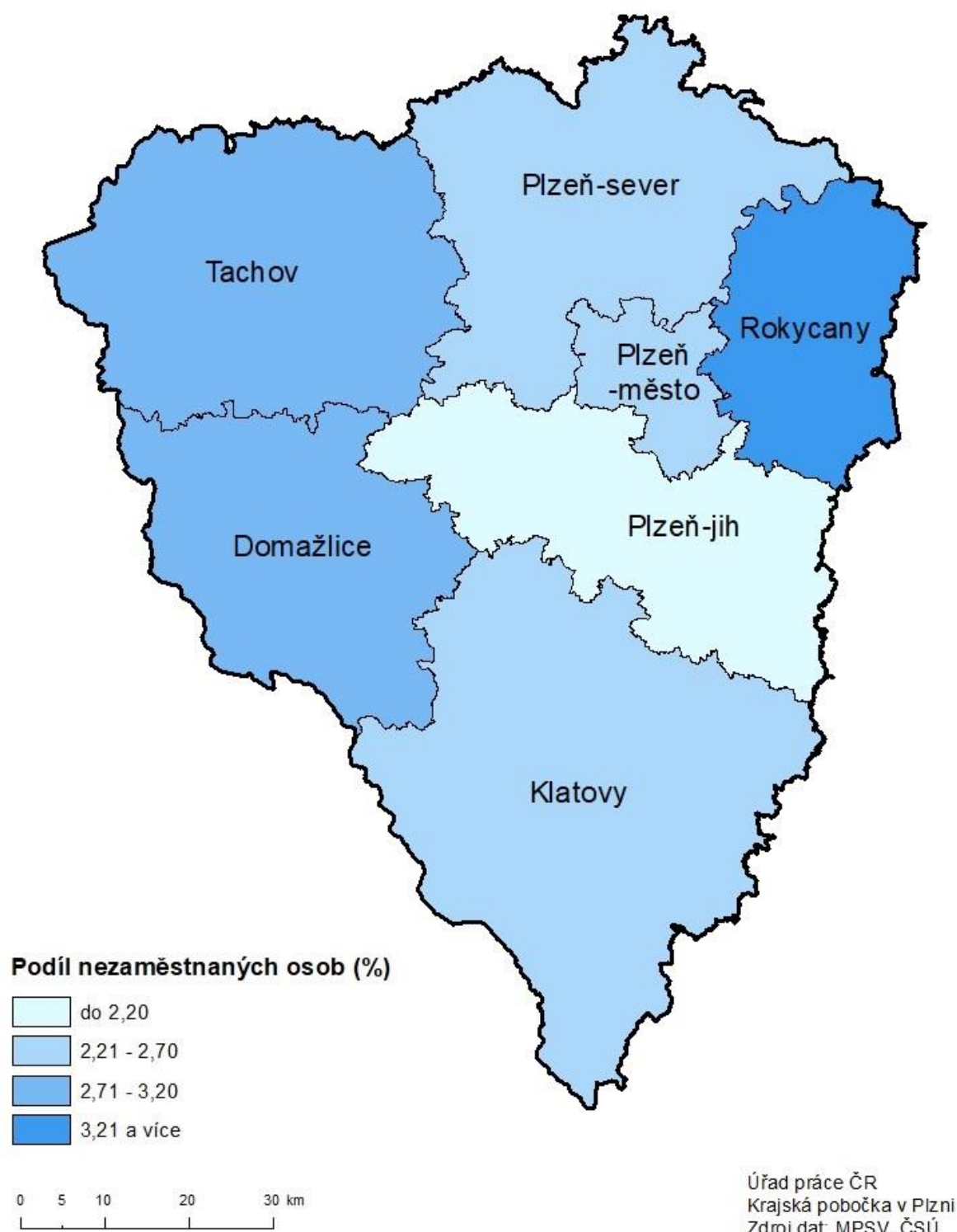
1) financováno převážně z Evropského sociálního fondu

Podrobnější statistické údaje o nástrojích APZ naleznete na stránkách Integrovaného portálu MPSV, v měsíčních statistikách nezaměstnanosti <https://www.mpsv.cz/web/cz/mesicni>.

3. MAPA – Podíl nezaměstnaných osob

PODÍL NEZAMĚŠTNANÝCH OSOB

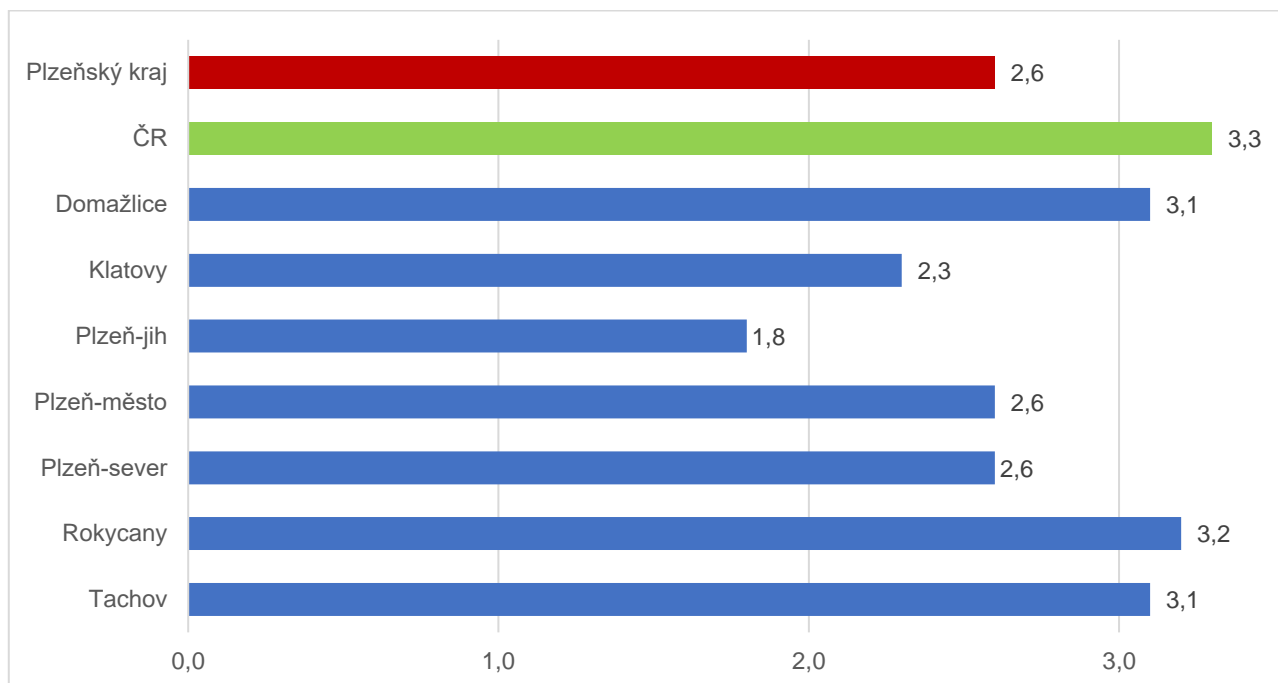
okresy Plzeňského kraje, stav k 30. 4. 2022



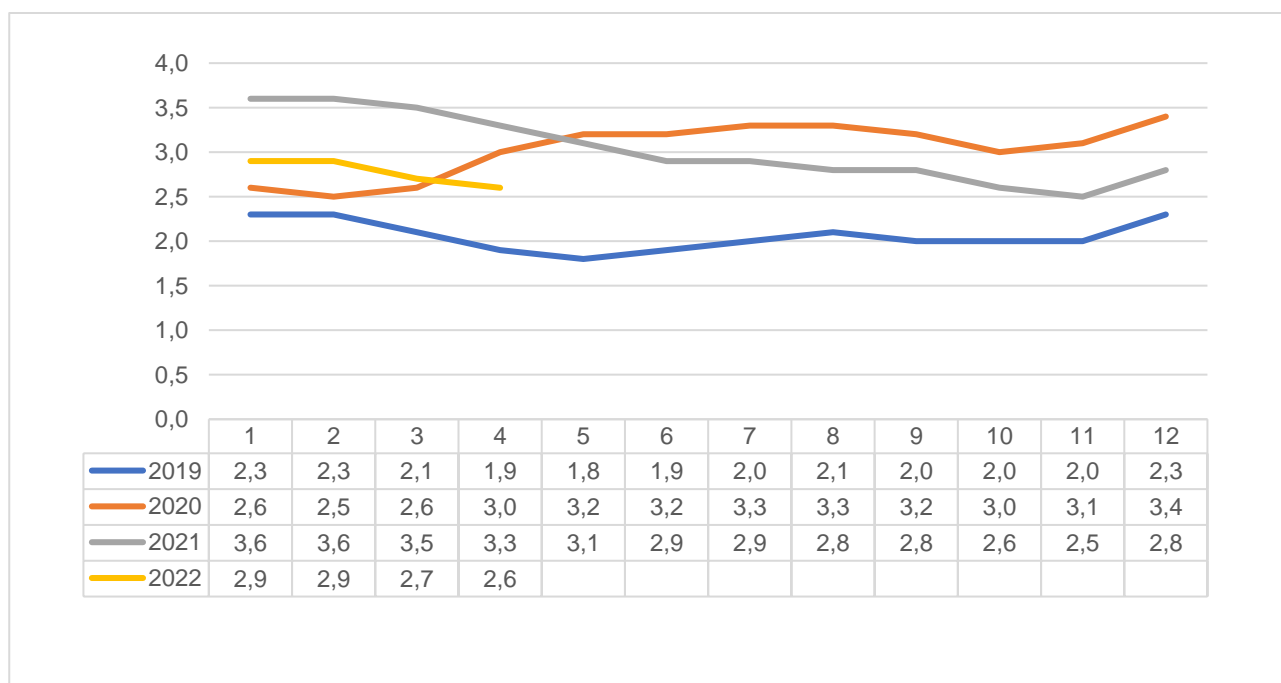


4. GRAFY

1. Podíl nezaměstnaných osob v okresech Plzeňského kraje a v ČR k 30. 4. 2022

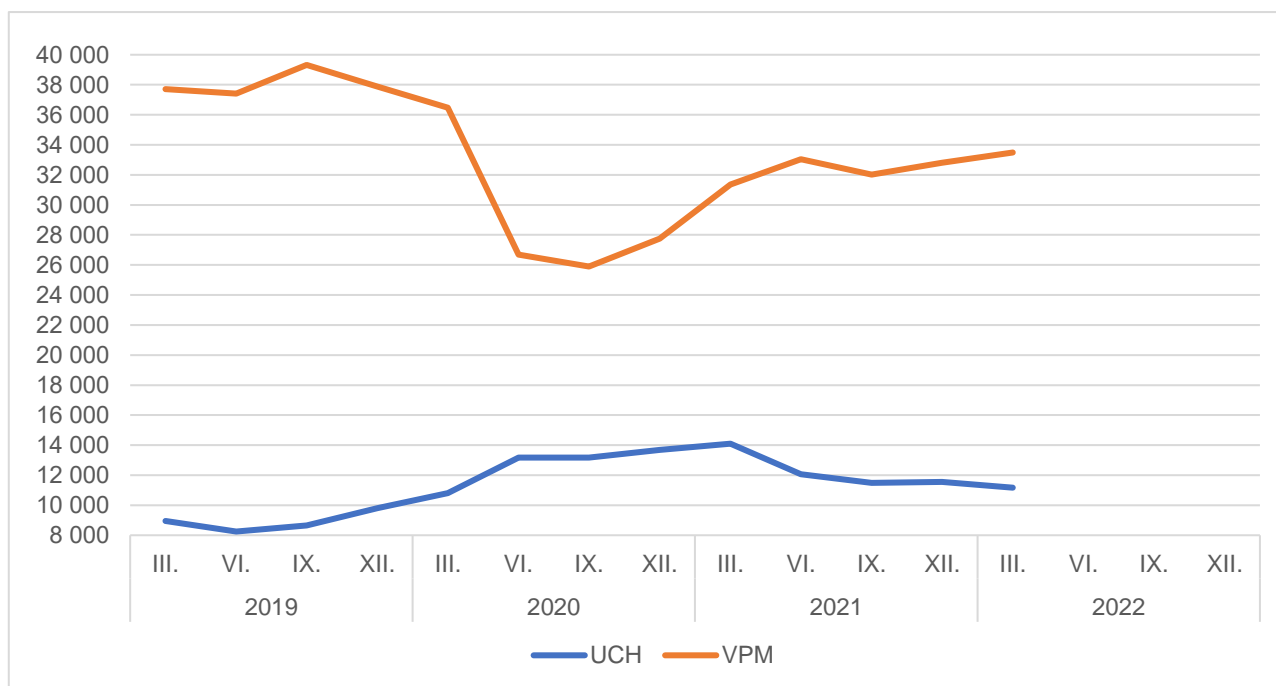


2. Vývoj podílu nezaměstnaných v Plzeňském kraji v letech 2019 – 2022 v %

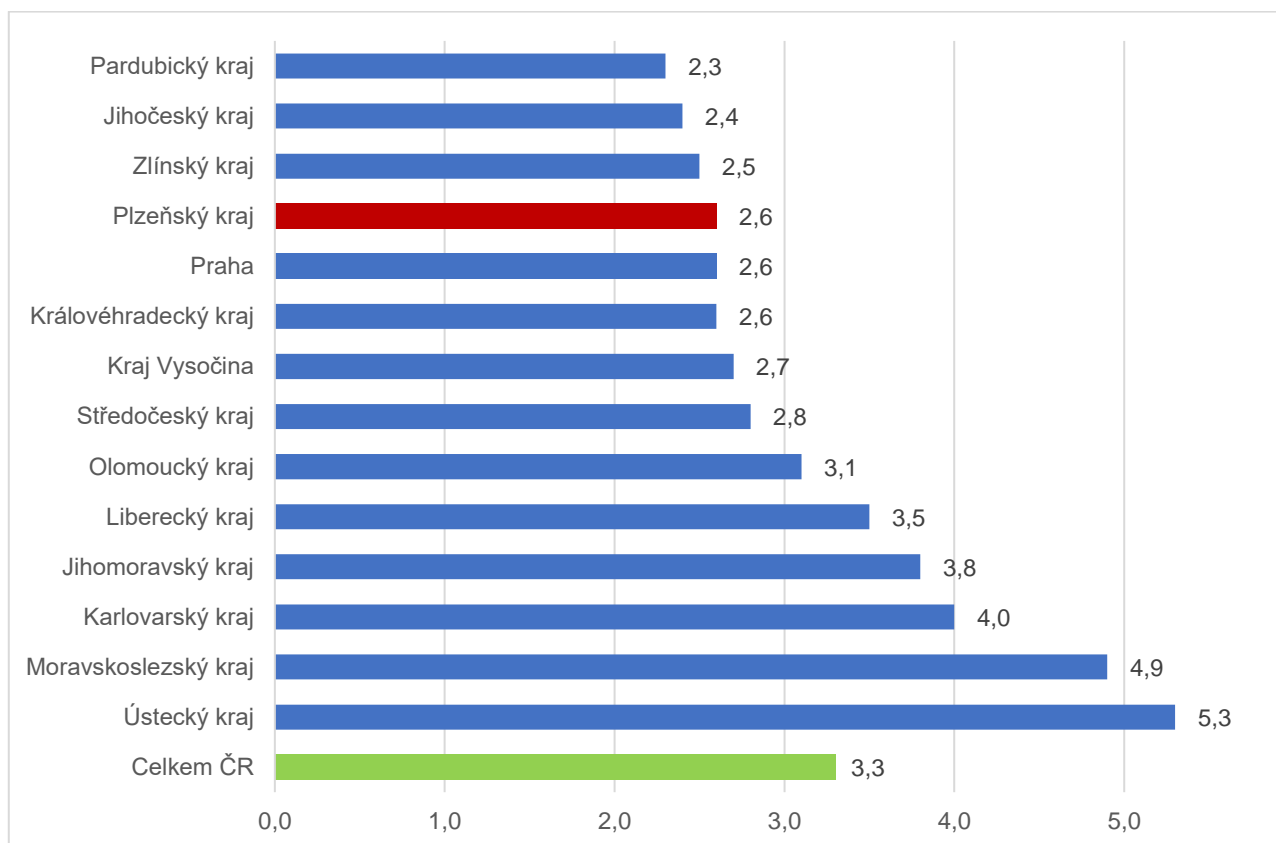




3. Vývoj počtu uchazečů a VPM v Plzeňském kraji v letech 2019 – 2022



4. Podíl nezaměstnaných osob v jednotlivých krajích ČR k 30. 4. 2022 v %





5. Setřídění okresů k 30. 4. 2022

	PNO v %		mezimés. přírůst./ úbytek nezam. v %		počet uchazečů na 1 VPM	
1	Karviná	8,3	Plzeň-město	1,2	Karviná	9,7
2	Most	6,7	Česká Lípa	1,1	Most	4,4
3	Chomutov	6,4	Teplice	0,9	Bruntál	4,3
4	Bruntál	6,0	Praha-východ	0,7	Ústí nad Labem	3,7
5	Louny	5,8	Chomutov	0,3	Sokolov	3,1
6	Ústí nad Labem	5,5	Most	0,3	Louny	2,9
7	Ostrava-město	5,4	Mladá Boleslav	-0,2	Děčín	2,6
8	Znojmo	5,0	Rokycany	-0,4	Jeseník	2,5
9	Hodonín	4,9	Brno-město	-0,6	Hodonín	2,3
10	Sokolov	4,8	Beroun	-0,8	Znojmo	2,3
11	Děčín	4,8	Kolín	-1,1	Opava	2,2
12	Jeseník	4,6	Prostějov	-1,1	Ostrava-město	2,2
13	Brno-město	4,6	Ústí nad Labem	-1,1	Česká Lípa	2,2
14	Teplice	4,5	Karviná	-1,2	Jablonec nad Nisou	2,0
15	Kladno	4,3	Kladno	-1,4	Přerov	2,0
16	Karlovy Vary	4,2	Louny	-1,6	Litoměřice	1,9
17	Přerov	4,1	Liberec	-1,6	Třebíč	1,8
18	Mělník	4,1	Blansko	-1,7	Frýdek-Místek	1,7
19	Semily	4,0	Jablonec nad Nisou	-1,9	Žďár nad Sázavou	1,7
20	Nymburk	3,7	Brno-venkov	-1,9	Karlovy Vary	1,6
21	Příbram	3,7	Ostrava-město	-2,1	Blansko	1,6
22	Jablonec nad Nisou	3,7	Praha	-2,4	Teplice	1,5
23	Kolín	3,7	Ústí nad Orlicí	-2,4	Kladno	1,4
24	Český Krumlov	3,6	Přerov	-2,5	Šumperk	1,3
25	Náchod	3,6	Semily	-2,7	Kroměříž	1,3
26	Liberec	3,6	Mělník	-2,8	Břeclav	1,3
27	Litoměřice	3,5	Praha-západ	-2,9	Strakonice	1,2
28	Třebíč	3,3	Děčín	-3,1	Náchod	1,2
29	Vsetín	3,3	Kroměříž	-3,3	Trutnov	1,2
30	Rokycany	3,2	Sokolov	-3,3	Semily	1,1
31	Šumperk	3,1	Trutnov	-3,5	Chomutov	1,1
32	Tachov	3,1	Nymburk	-3,5	Olomouc	1,1
33	Trutnov	3,1	Pardubice	-3,5	Havlíčkův Brod	1,0
34	Beroun	3,1	Opava	-3,6	Nový Jičín	1,0
35	Domažlice	3,1	Benešov	-3,8	Vsetín	0,9
36	Frýdek-Místek	3,0	Tachov	-3,9	Prostějov	0,9
37	Žďár nad Sázavou	3,0	Litoměřice	-3,9	Uherské Hradiště	0,9
38	Česká Lípa	3,0	Karlovy Vary	-3,9	Rokycany	0,9
39	Tábor	3,0	Domažlice	-4,3	Rakovník	0,9
40	Břeclav	2,9	Frýdek-Místek	-4,5	Vyškov	0,8
41	Blansko	2,9	Rychnov nad Kněžnou	-4,5	Liberec	0,8
42	Opava	2,9	Vyškov	-4,7	Nymburk	0,8
43	Kutná Hora	2,9	Zlín	-4,8	Jindřichův Hradec	0,8
44	Rakovník	2,8	Náchod	-4,9	Jičín	0,7
45	Nový Jičín	2,8	Plzeň-sever	-5,0	Písek	0,7
46	Cheb	2,8	Uherské Hradiště	-5,1	Brno-venkov	0,7
47	Brno-venkov	2,8	Havlíčkův Brod	-5,3	Příbram	0,7
48	Olomouc	2,7	Nový Jičín	-5,4	Plzeň-sever	0,7
49	Praha	2,6	Příbram	-5,4	Kutná Hora	0,6
50	Plzeň-město	2,6	Hradec Králové	-5,5	Svitavy	0,6
51	Plzeň-sever	2,6	Jičín	-5,5	Kolín	0,6
52	Kroměříž	2,6	Bruntál	-5,8	Hradec Králové	0,6
53	Jihlava	2,5	Plzeň-jih	-5,8	Brno-město	0,6
54	Hradec Králové	2,5	Hodonín	-5,9	Jihlava	0,6
55	Havlíčkův Brod	2,5	Vsetín	-6,2	Mělník	0,6
56	Svitavy	2,5	Jihlava	-6,3	Chrudim	0,5
57	Uherské Hradiště	2,4	Tábor	-6,5	České Budějovice	0,5
58	Prachatice	2,4	Žďár nad Sázavou	-6,5	Tábor	0,5
59	Chrudim	2,4	Olomouc	-6,6	Domažlice	0,5
60	Klatovy	2,3	České Budějovice	-6,7	Zlín	0,5
61	Písek	2,3	Pelhřimov	-6,9	Prachatice	0,5
62	Prostějov	2,3	Třebíč	-7,5	Klatovy	0,5
63	Strakonice	2,3	Rakovník	-7,5	Cheb	0,5
64	Pardubice	2,2	Šumperk	-8,5	Rychnov nad Kněžnou	0,5
65	Mladá Boleslav	2,2	Cheb	-8,5	Ústí nad Orlicí	0,4
66	Vyškov	2,2	Písek	-8,6	Beroun	0,4
67	Ústí nad Orlicí	2,0	Kutná Hora	-8,7	Benešov	0,4
68	České Budějovice	2,0	Svitavy	-8,9	Plzeň-město	0,4
69	Zlín	2,0	Znojmo	-9,2	Pardubice	0,3
70	Jičín	1,9	Klatovy	-9,8	Český Krumlov	0,3
71	Plzeň-jih	1,8	Prachatice	-9,8	Plzeň-jih	0,3
72	Jindřichův Hradec	1,8	Český Krumlov	-11,8	Praha-západ	0,3
73	Rychnov nad Kněžnou	1,7	Strakonice	-11,9	Praha	0,3
74	Benešov	1,6	Břeclav	-12,0	Pelhřimov	0,3
75	Pelhřimov	1,5	Jeseník	-12,5	Mladá Boleslav	0,2
76	Praha-západ	1,5	Chrudim	-12,5	Tachov	0,2
77	Praha-východ	1,1	Jindřichův Hradec	-13,8	Praha-východ	0,1
	Celkem ČR	3,3				
			Celkem ČR	-3,6	Celkem ČR	0,7