



# Úřad práce ČR

Krajská pobočka Úřadu práce ČR v Plzni

**Měsíční statistická zpráva**

**říjen 2022**

Zprávu předkládá:

**Ing. Lenka Pavlíčková**

vedoucí Oddělení zaměstnanosti

<https://www.uradprace.cz/web/cz/statistiky-plk>

**Plzeň 2022**



## **Informace o nezaměstnanosti v Plzeňském kraji k 31. 10. 2022**

*V tomto měsíci celkový počet uchazečů o zaměstnání stoupl na 11 037, počet hlášených volných pracovních míst se snížil na 22 012 a podíl nezaměstnaných osob stagnoval na 2,7 %.*

K 31. 10. 2022 evidoval Úřad práce ČR (ÚP ČR), Krajská pobočka v Plzni celkem 11 037 uchazečů o zaměstnání. Jejich počet byl o 175 nižší než na konci předchozího měsíce, ve srovnání se stejným obdobím minulého roku je vyšší o 45 osob. Z tohoto počtu bylo 9 870 dosažitelných uchazečů o zaměstnání ve věku 15-64 let. Bylo to o 157 méně než na konci předchozího měsíce. Ve srovnání se stejným obdobím minulého roku byl jejich počet vyšší o 55 osob.

V průběhu měsíce bylo nově zaevidováno 1 955 osob. Ve srovnání s minulým měsícem to bylo méně o 456 osob a v porovnání se stejným obdobím předchozího roku více o 380 osob.

Z evidence během měsíce odešlo celkem 2 130 uchazečů (ukončená evidence, vyřazení uchazeči). Bylo to o 223 osob méně než v předchozím měsíci a o 54 osob více než ve stejném měsíci minulého roku. Do zaměstnání z nich ve sledovaném měsíci nastoupilo 1 439, tj. o 144 méně než v předchozím měsíci a o 30 více než ve stejném měsíci minulého roku, 691 uchazečů bylo vyřazeno bez umístění.

Meziměsíční pokles nezaměstnaných byl zaznamenán v šesti okresech, nejvíce v okresech Rokycany (- 3,9 %) a Domažlice (- 3,7 %). Meziměsíční nárůst nezaměstnaných byl zaznamenán v jednom okrese, a sice v okrese Plzeň-sever (+ 3,1 %).

Ke konci měsíce bylo evidováno na ÚP ČR, Krajské pobočce v Plzni 6 258 žen. Jejich podíl na celkovém počtu uchazečů činil 56,7 %. V evidenci bylo 1 972 osob se zdravotním postižením, což představovalo 17,9 % z celkového počtu nezaměstnaných.

Ke konci tohoto měsíce bylo evidováno 702 absolventů škol všech stupňů vzdělání a mladistvých, jejich počet ve srovnání s předchozím měsícem poklesl o 32 osob a ve srovnání se stejným měsícem minulého roku byl vyšší o 44 osob. Na celkové nezaměstnanosti se podíleli 6,4 %.

Podporu v nezaměstnanosti pobíralo 3 728 uchazečů o zaměstnání, tj. 33,8 % všech uchazečů vedených v evidenci.

Podíl nezaměstnaných osob, tj. počet dosažitelných uchazečů o zaměstnání ve věku 15-64 let k obyvatelstvu stejného věku, k 31. 10. 2022 svoji hodnotu nezměnil a činil tak 2,7 %. V meziročním srovnání došlo k nárůstu o 0,1 p.b.



Podíl nezaměstnaných stejný, nebo vyšší, než republikový průměr nevykázal žádný okres. Nejnižší podíl nezaměstnaných byl zaznamenán v okrese Plzeň-jih (1,9 %). Podíl nezaměstnaných žen zůstal na 3,2 %, podíl nezaměstnaných mužů se snížil na 2,2 %.

Kraj evidoval k 31. 10. 2022 celkem 22 012 volných pracovních míst. Jejich počet byl o 434 nižší než v předchozím měsíci a o 6 761 nižší než ve stejném měsíci minulého roku. Na jedno volné pracovní místo připadalo v průměru 0,5 uchazeče, z toho nejvíce v okresech Rokycany a Plzeň-sever (shodně 0,9).

Z celkového počtu nahlášených volných míst bylo 827 vhodných pro osoby se zdravotním postižením (OZP), na jedno volné pracovní místo připadalo 2,4 osob se ZP. Volných pracovních míst pro absolventy a mladistvé bylo registrováno 6 022, na jedno volné místo připadalo 0,1 uchazečů této kategorie.

Z celkového počtu volných pracovních míst bylo 5 177 míst bez příznaku „pro cizince“. Na dalších 16 835 pozic pak mohli zaměstnavatelé přijímat také pracovníky ze zahraničí.

V rámci aktivní politiky zaměstnanosti (APZ) bylo od počátku roku 2022 prostřednictvím příspěvků APZ podpořeno 1 711 osob, z toho bylo zařazeno 1 251 osob do rekvalifikačních kurzů.

Informace o vývoji nezaměstnanosti v ČR v elektronické formě jsou zveřejněny na internetové adrese <https://www.mpsv.cz/web/cz/statistiky>.

**1. Základní charakteristika vývoje nezaměstnanosti a volných pracovních míst v Plzeňském kraji**

Tabulka č. 1 - Vývoj nezaměstnanosti

ukazatel (celkový počet)		stav k		
		31.10.2021	30.9.2022	31.10.2022
evidovaní uchazeči o zaměstnání		10 992	11 212	11 037
- z toho	ženy	6 019	6 379	6 258
	absolventi a mladiství	658	734	702
	uchazeči se zdravotním postižením	1 997	1 958	1 972
uchazeči s nárokem na Pvn		3 560	3 823	3 728
podíl nezaměstnaných osob v %		2,6	2,7	2,7
volná pracovní místa		28 773	22 446	22 012
počet uchazečů na 1 volné pracovní místo		0,4	0,5	0,5

Tabulka č. 2 - Tok nezaměstnanosti

Ukazatel	Počet uchazečů ve sledovaném měsíci		
	říjen 2021	září 2022	říjen 2022
nově evidovaní uchazeči o zaměstnání	1 575	2 411	1 955
uchazeči s ukončenou evidencí a vyřazení	2 076	2 353	2 130
- z toho umístění celkem	1 409	1 583	1 439
- z toho umístění úřadem práce	516	711	652

Tabulka č. 3 - Nezaměstnanost v okresech k 31. 10. 2022

Okres	Počet nezaměstnaných		Volná pracovní místa	Počet uchazečů na 1 VPM	Podíl nezaměstnaných osob [%]
	Celkem	z toho ženy			
Domažlice	1 026	584	2 006	0,5	2,8
Klatovy	1 420	797	2 675	0,5	2,3
Plzeň-město	3 697	2 153	8 362	0,4	2,7
Plzeň-jih	926	533	2 145	0,4	1,9
Plzeň-sever	1 678	912	1 926	0,9	2,9
Rokycany	1 061	617	1 145	0,9	3,2
Tachov	1 229	662	3 753	0,3	3,2
Plzeňský kraj	11 037	6 258	22 012	0,5	2,7
Česká republika	255 792	142 589	297 360	0,9	3,5



## 2. Nástroje aktivní politiky zaměstnanosti v Plzeňském kraji

Tabulka č. 4 – Osoby podpořené v rámci APZ a rekvalifikace uchazečů a zájemců o zaměstnání

ukazatel (celkový počet)	Stav k		Celkem od počátku roku do	
	31. 10. 2021	31. 10. 2022	31. 10. 2021	31. 10. 2022
<b>osoby podpořené v rámci APZ</b>				
veřejně prospěšné práce (VPP)	220	149	244	183
veřejně prospěšné práce (VPP) - ESF <sup>1)</sup>	120	59	140	67
společensky účelná prac. místa (SÚPM)	45	8	61	18
společensky účelná prac. místa (SÚPM)-ESF <sup>1)</sup>	117	100	121	135
SÚPM - samostatně výděleč. činnost (SVČ)	37	30	32	19
SÚPM - samostatně výděleč. činnost (SVČ)-ESF <sup>1)</sup>	0	0	0	0
zřízení pracovního místa pro OZP (bez SVČ)	19	14	4	6
zřízení pracovního místa pro OZP - SVČ	0	0	0	0
vytvořená pracovní místa (NIP)	12	4	13	8
ostatní nástroje APZ	12	21	35	24
<b>rekvalifikace uchazečů a zájemců o zaměstnání</b>				
uchazeči a zájemci zařazení do rekvalifikací	0	0	1	0
uchazeči a zájemci zařazení do rekvalifikací - ESF <sup>1)</sup>	77	2	239	208
uchazeči a zájemci, kteří zahájili zvolenou rekvalifikaci	0	106	0	625
uchazeči a zájemci, kteří zahájili zvolenou rekvalifikaci - ESF <sup>1)</sup>	52	92	372	418
<b>Osoby podpořené v rámci APZ celkem</b>	<b>711</b>	<b>585</b>	<b>1 262</b>	<b>1 711</b>

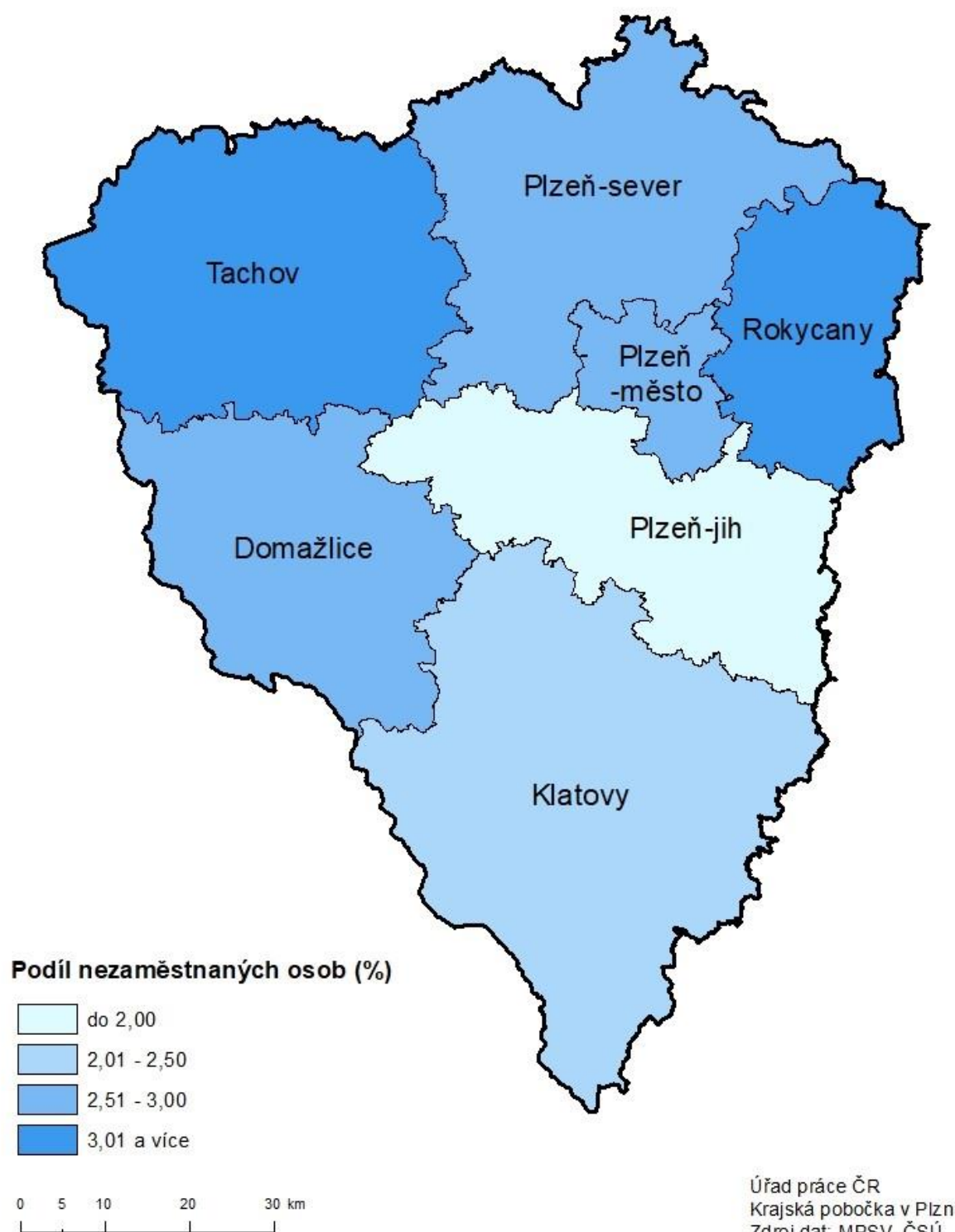
1) financováno převážně z Evropského sociálního fondu

Podrobnější statistické údaje o nástrojích APZ naleznete na stránkách Integrovaného portálu MPSV, v měsíčních statistikách nezaměstnanosti <https://www.mpsv.cz/web/cz/mesicni>.

### 3. MAPA – Podíl nezaměstnaných osob

## PODÍL NEZAMĚŠTNANÝCH OSOB

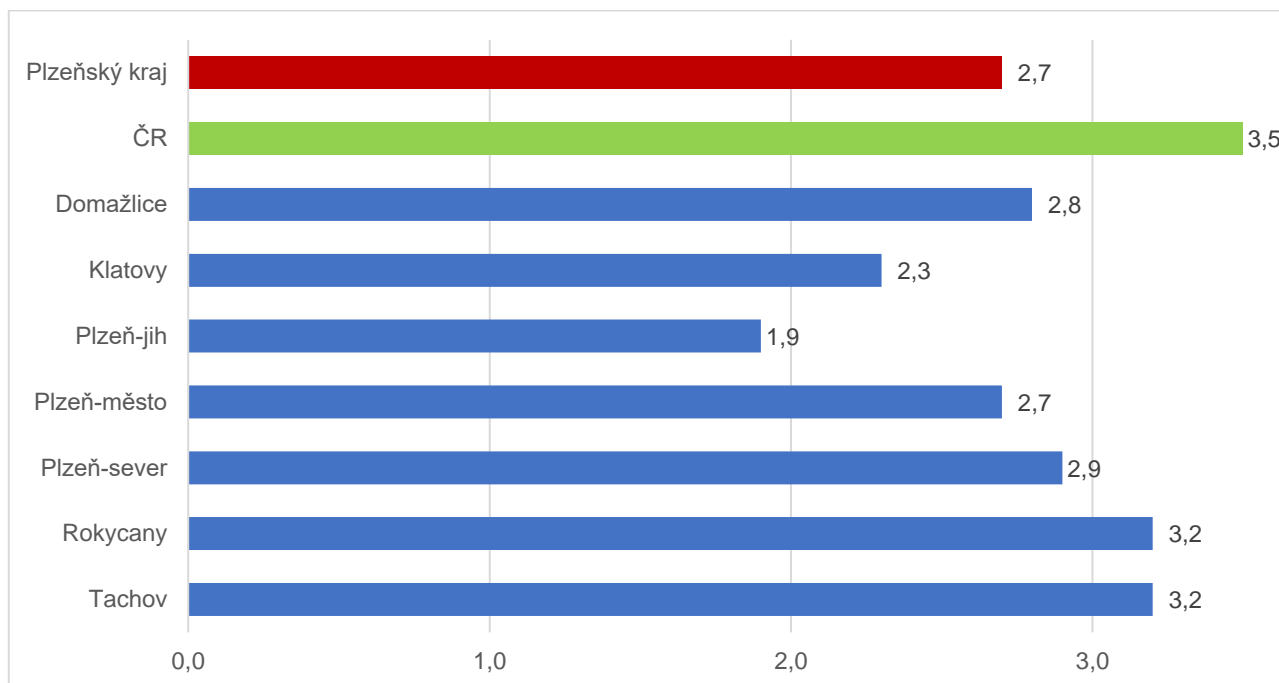
okresy Plzeňského kraje, stav k 31. 10. 2022



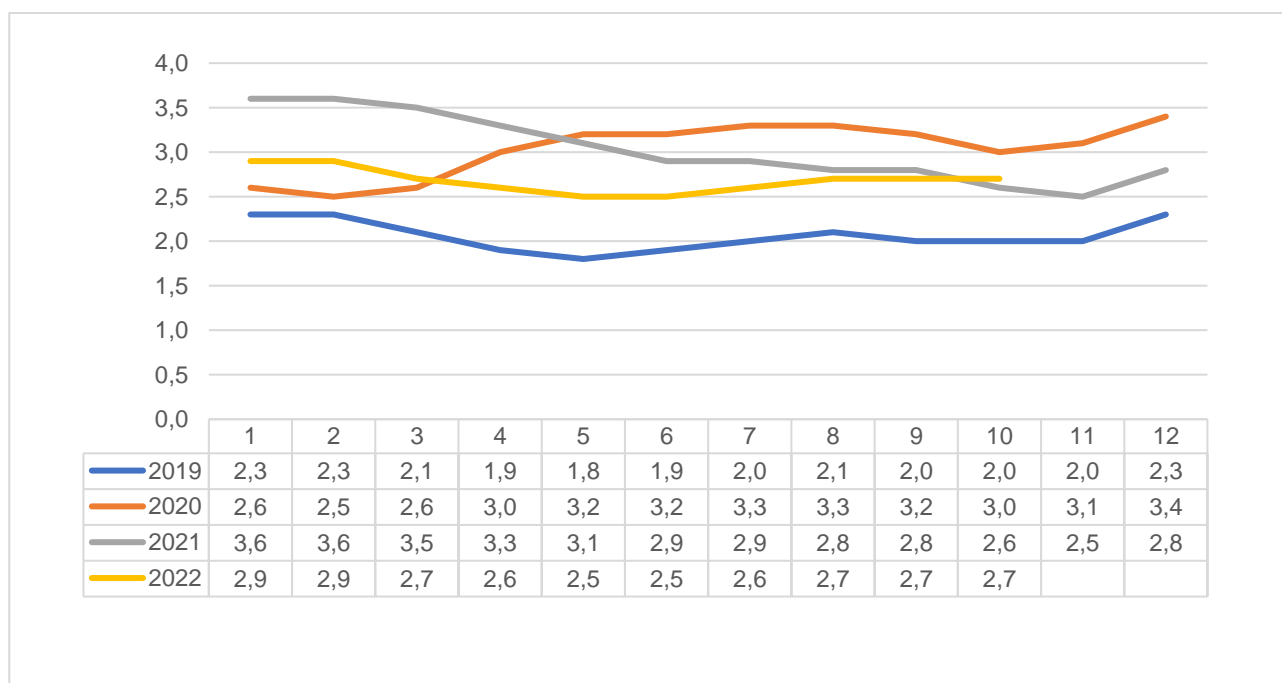


#### 4. GRAFY

##### 1. Podíl nezaměstnaných osob v okresech Plzeňského kraje a v ČR k 31. 10. 2022

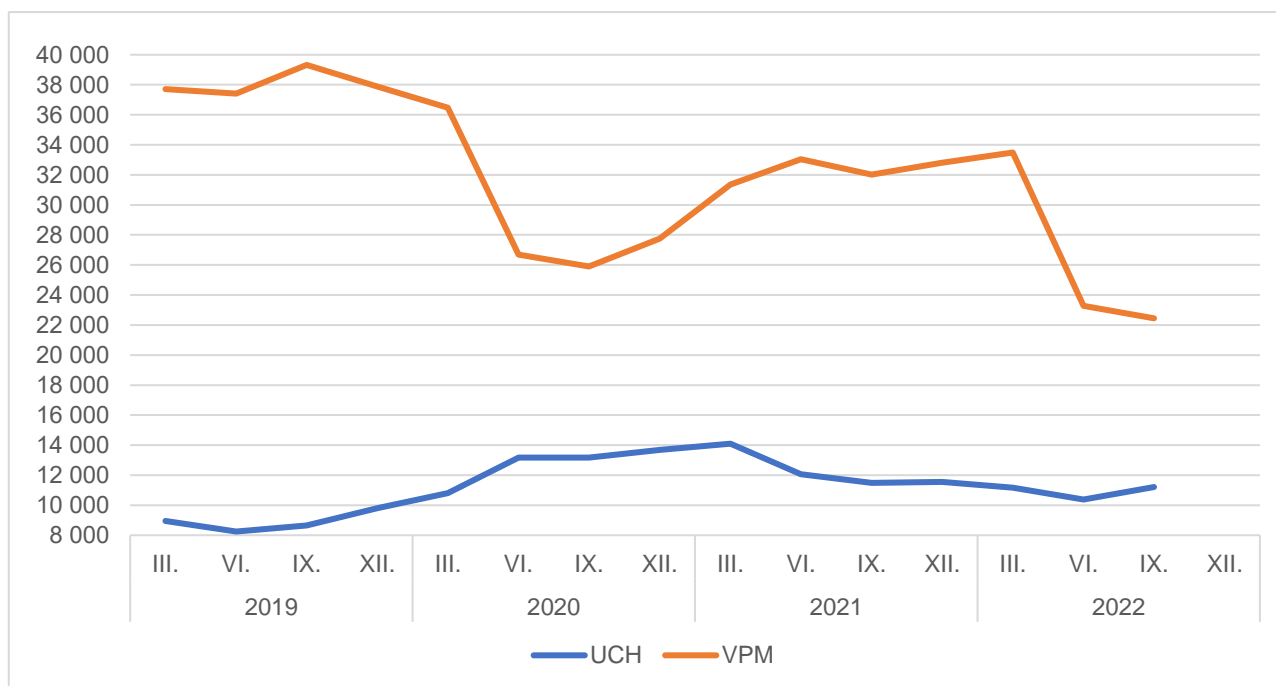


##### 2. Vývoj podílu nezaměstnaných v Plzeňském kraji v letech 2019 – 2022 v %

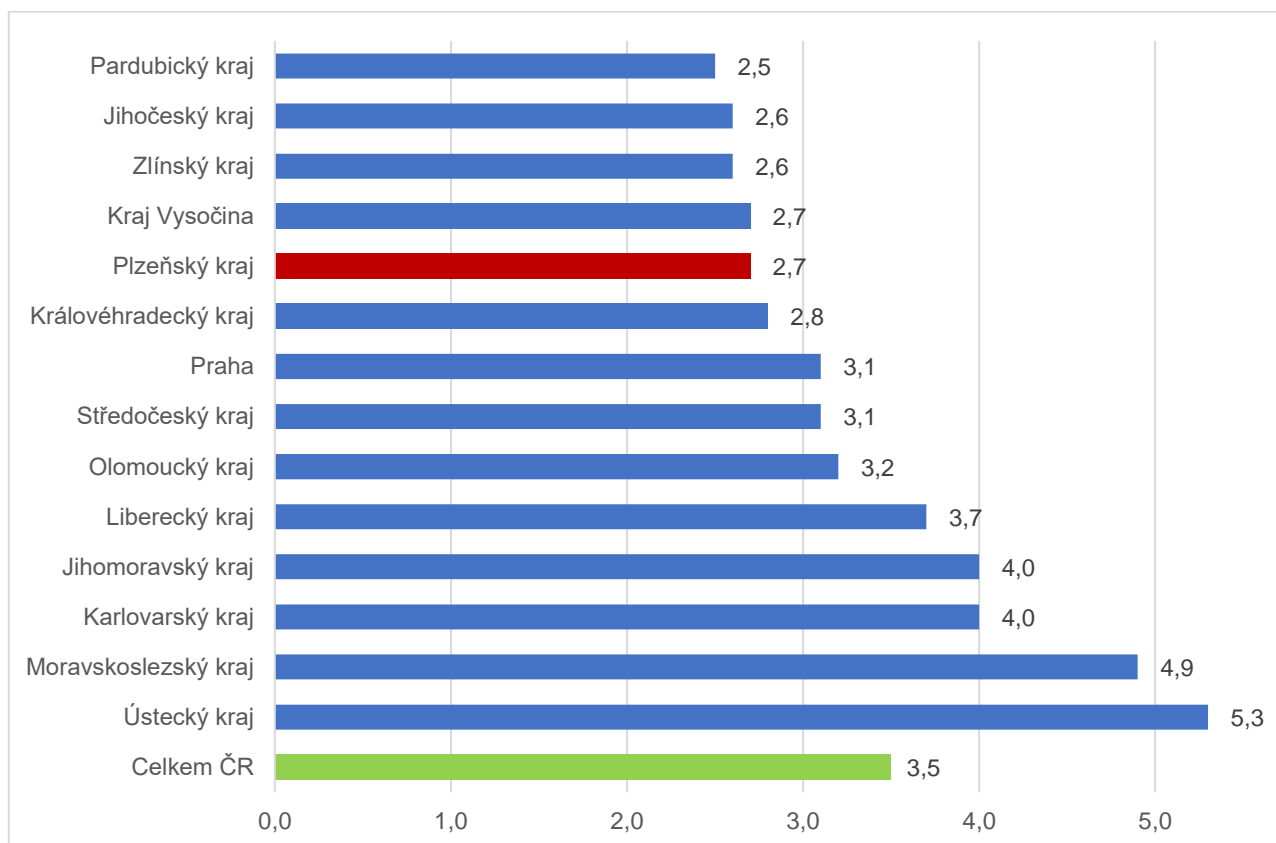




### 3. Vývoj počtu uchazečů a VPM v Plzeňském kraji v letech 2019 – 2022



### 4. Podíl nezaměstnaných osob v jednotlivých krajích ČR k 31. 10. 2022 v %







## 5. Setřídění okresů k 31. 10. 2022

	PNO v %		mezimés. přírůst./ úbytek nezam. v %		počet uchazečů na 1 VPM	
1	Karviná	8,2	Jeseník	4,2	Karviná	9,8
2	Most	6,7	Česká Lípa	3,7	Ústí nad Labem	4,2
3	Chomutov	6,1	Jindřichův Hradec	3,7	Bruntál	4,2
4	Bruntál	5,8	Mladá Boleslav	3,6	Most	4,1
5	Ústí nad Labem	5,8	Český Krumlov	3,1	Jeseník	3,2
6	Louny	5,4	<b>Plzeň-sever</b>	<b>3,1</b>	Děčín	3,2
7	Ostrava-město	5,2	Hradec Králové	3,0	Opava	2,9
8	Děčín	5,1	Karlovy Vary	2,4	Sokolov	2,9
9	Brno-město	5,0	Šumperk	1,9	Žďár nad Sázavou	2,8
10	Hodonín	4,8	Teplice	1,8	Hodonín	2,7
11	Znojmo	4,8	Náchod	1,8	Česká Lípa	2,5
12	Sokolov	4,7	Prachatice	1,5	Znojmo	2,3
13	Teplice	4,6	Strakonice	1,4	Ostrava-město	2,3
14	Kladno	4,6	Semily	1,4	Blansko	2,3
15	Mělník	4,5	Cheb	1,3	Louny	2,3
16	Karlovy Vary	4,4	Znojmo	1,3	Jablonec nad Nisou	2,2
17	Přerov	4,2	Mělník	1,1	Přerov	2,2
18	Jeseník	4,1	Děčín	1,1	Karlovy Vary	2,0
19	Nymburk	4,1	Břeclav	1,0	Frydek-Místek	2,0
20	Kolín	4,1	Uherské Hradiště	1,0	Litoměřice	1,9
21	Příbram	4,1	Beroun	0,9	Strakonice	1,8
22	Semily	3,9	Liberec	0,8	Třebíč	1,7
23	Jablonec nad Nisou	3,9	Ústí nad Labem	0,7	Teplice	1,7
24	Liberec	3,8	Vyškov	0,6	Šumperk	1,6
25	Náchod	3,7	Olomouc	0,6	Kroměříž	1,6
26	Český Krumlov	3,6	Most	0,5	Břeclav	1,5
27	Beroun	3,5	Bruntál	0,5	Kladno	1,4
28	Litoměřice	3,4	Praha-východ	0,4	Trutnov	1,4
29	Česká Lípa	3,3	Praha	0,4	Náchod	1,3
30	Šumperk	3,2	Benešov	0,4	Olomouc	1,2
31	<b>Rokycany</b>	<b>3,2</b>	Pardubice	0,1	Uherské Hradiště	1,2
32	Kutná Hora	3,2	Jablonec nad Nisou	0,0	Semily	1,2
33	Frydek-Místek	3,2	Brno-město	0,0	Prostějov	1,2
34	<b>Tachov</b>	<b>3,2</b>	Kutná Hora	0,0	Chomutov	1,2
35	Blansko	3,2	Opava	-0,1	Havlíčkův Brod	1,1
36	Trutnov	3,2	Louny	-0,1	Nový Jičín	1,1
37	Třebíč	3,1	Příbram	-0,3	Příbram	1,1
38	Břeclav	3,1	Prostějov	-0,4	Vsetín	1,1
39	Vsetín	3,1	České Budějovice	-0,4	Liberec	1,0
40	Praha	3,1	Nymburk	-0,5	Jindřichův Hradec	1,0
41	Olomouc	3,0	Sokolov	-0,5	Brno-město	1,0
42	Tábor	3,0	<b>Klatovy</b>	<b>-0,5</b>	Vyškov	0,9
43	Opava	2,9	Kroměříž	-0,5	<b>Rokycany</b>	<b>0,9</b>
44	Brno-venkov	2,9	Frydek-Místek	-0,5	Rakovník	0,9
45	Nový Jičín	2,9	Ústí nad Orlicí	-0,5	<b>Plzeň-sever</b>	<b>0,9</b>
46	Žďár nad Sázavou	2,9	Blansko	-0,6	Nymburk	0,8
47	<b>Plzeň-sever</b>	<b>2,9</b>	Písek	-0,7	Kutná Hora	0,8
48	Cheb	2,8	Kladno	-0,8	Jičín	0,8
49	Hradec Králové	2,8	Karviná	-0,9	Písek	0,8
50	Rakovník	2,8	Přerov	-1,1	Brno-venkov	0,8
51	Kroměříž	2,8	Hodonín	-1,1	Svitavy	0,8
52	<b>Domažlice</b>	<b>2,8</b>	Nový Jičín	-1,1	Kolín	0,7
53	Uherské Hradiště	2,8	Chomutov	-1,2	Hradec Králové	0,7
54	<b>Plzeň-město</b>	<b>2,7</b>	Ostrava-město	-1,3	Jihlava	0,7
55	Havlíčkův Brod	2,7	Chrudim	-1,3	České Budějovice	0,7
56	Pardubice	2,7	Rychnov nad Kněžnou	-1,5	Chrudim	0,6
57	Jihlava	2,6	Vsetín	-1,7	Mělník	0,6
58	Svitavy	2,6	Litoměřice	-1,8	Cheb	0,6
59	Strakonice	2,6	<b>Plzeň-město</b>	<b>-1,8</b>	Tábor	0,6
60	Mladá Boleslav	2,5	Třebíč	-2,0	Zlín	0,6
61	Vyškov	2,5	Brno-venkov	-2,1	Prachatice	0,5
62	Chrudim	2,4	Praha-západ	-2,1	Rychnov nad Kněžnou	0,5
63	Písek	2,4	Jihlava	-2,1	<b>Klatovy</b>	<b>0,5</b>
64	Prachatice	2,4	Svitavy	-2,4	<b>Domažlice</b>	<b>0,5</b>
65	<b>Klatovy</b>	<b>2,3</b>	Havlíčkův Brod	-2,4	Ústí nad Orlicí	0,5
66	České Budějovice	2,3	Tábor	-2,5	Benešov	0,5
67	Prostějov	2,3	Kolín	-2,7	Beroun	0,5
68	Ústí nad Orlicí	2,3	Trutnov	-2,7	Pardubice	0,4
69	Jičín	2,1	Zlín	-2,8	<b>Plzeň-město</b>	<b>0,4</b>
70	Jindřichův Hradec	2,1	<b>Tachov</b>	<b>-3,0</b>	<b>Plzeň-jih</b>	<b>0,4</b>
71	Zlín	2,0	Pelhřimov	-3,0	Praha	0,4
72	<b>Plzeň-jih</b>	<b>1,9</b>	<b>Plzeň-jih</b>	<b>-3,1</b>	Pelhřimov	0,4
73	Benešov	1,9	Žďár nad Sázavou	-3,3	Praha-západ	0,3
74	Rychnov nad Kněžnou	1,8	Rakovník	-3,4	<b>Tachov</b>	<b>0,3</b>
75	Praha-západ	1,8	<b>Domažlice</b>	<b>-3,7</b>	Český Krumlov	0,3
76	Pelhřimov	1,7	<b>Rokycany</b>	<b>-3,9</b>	Mladá Boleslav	0,2
77	Praha-východ	1,5	Jičín	-5,2	Praha-východ	0,2
	Celkem ČR	3,5	Celkem ČR	-0,2	Celkem ČR	0,9