



Úřad práce ČR

Krajská pobočka Úřadu práce ČR v hl. m. Praze

Měsíční statistická zpráva

Září 2022

Zprávu předkládá:

Ing. Miroslava Zlochová

vedoucí Oddělení projektů EU

<https://www.uradprace.cz/web/cz/statistiky-praha>

Hl. m. Praha 2022



Informace o nezaměstnanosti v hl. m. Praze k 30. 9. 2022

V tomto měsíci celkový počet uchazečů o zaměstnání stoupl o 1,8 % na 27.809, počet hlášených volných pracovních míst klesl o 2,1 % na 74.541 a podíl nezaměstnaných osob vzrostl na 3,1 %.

K 30. 9. 2022 evidoval Úřad práce ČR (ÚP ČR), Krajská pobočka v hl. m. Praze celkem 27.809 uchazečů o zaměstnání. Jejich počet byl o 483 vyšší než na konci předchozího měsíce, ve srovnání se stejným obdobím minulého roku je nižší o 2.117 osob. Z tohoto počtu bylo 25.351 dosažitelných uchazečů o zaměstnání ve věku 15–64 let. Bylo to o 434 více než na konci předchozího měsíce. Ve srovnání se stejným obdobím minulého roku byl jejich počet nižší o 2.583 osob.

V průběhu měsíce bylo nově zaevidováno 4.991 osob. Ve srovnání s minulým měsícem to bylo méně o 585 osob a v porovnání se stejným obdobím předchozího roku více o 1.124 osob.

Z evidence během měsíce odešlo celkem 4.490 uchazečů (ukončená evidence, vyřazení uchazeči). Bylo to o 1.284 osob více než v předchozím měsíci a o 702 osob méně než ve stejném měsíci minulého roku. Do zaměstnání z nich ve sledovaném měsíci nastoupilo 3.031, tj. o 1.064 více než v předchozím měsíci a o 455 méně než ve stejném měsíci minulého roku, 903 uchazečů o zaměstnání bylo umístěno prostřednictvím Úřadu práce, tj. o 364 více než v předchozím měsíci a o 182 více než ve stejném období minulého roku, 477 uchazečů bylo vyřazeno bez umístění.

Ke konci měsíce bylo evidováno na ÚP ČR, Krajské pobočce v hl. m. Praze 16.042 žen. Jejich podíl na celkovém počtu uchazečů činil 57,7 %. V evidenci bylo 1.802 osob se zdravotním postižením, což představovalo 6,5 % z celkového počtu nezaměstnaných.

Ke konci tohoto měsíce bylo evidováno 815 absolventů škol všech stupňů vzdělání a mladistvých, jejich počet stoupl ve srovnání s předchozím měsícem o 190 osob a ve srovnání se stejným měsícem minulého roku klesl o 62 osob. Na celkové nezaměstnanosti se podíleli 2,9 %.

Podporu v nezaměstnanosti pobíralo 7.340 uchazečů o zaměstnání, tj. 26,4 % všech uchazečů vedených v evidenci.

Podíl nezaměstnaných osob, tj. počet dosažitelných uchazečů o zaměstnání ve věku 15–64 let k obyvatelstvu stejného věku, k 30. 9. 2022 stoupl na 3,1 %.

Podíl nezaměstnaných žen zůstal na 3,6 %, podíl nezaměstnaných mužů zůstal na 2,5 %.

Kraj evidoval k 30. 9. 2022 celkem 74.541 volných pracovních míst. Jejich počet byl o 1.569 nižší, než v předchozím měsíci a o 23.193 nižší než ve stejném měsíci minulého roku. Na jedno volné pracovní místo připadalo v průměru 0,4 uchazeče. Z celkového počtu nahlášených volných míst bylo 1.690 vhodných pro osoby se zdravotním postižením (OZP), na jedno volné pracovní místo připadalo 1,1 OZP. Volných pracovních míst pro absolventy a mladistvé bylo registrováno 5.234, na jedno



Úřad práce ČR

volné místo připadalo 0,2 uchazečů této kategorie. Z celkového počtu volných pracovních míst bylo 7.043 míst bez příznaku „pro cizince“. Na dalších 67.498 pozic pak mohli zaměstnavatelé přijímat také pracovníky ze zahraničí.

V rámci aktivní politiky zaměstnanosti (APZ) bylo od počátku roku 2022 prostřednictvím příspěvků APZ podpořeno 1.244 osob, z toho bylo zařazeno 1.066 osob do rekvalifikačních kurzů.

Informace o vývoji nezaměstnanosti v ČR v elektronické formě jsou zveřejněny na internetové adrese <https://www.mpsv.cz/web/cz/mesicni>.



1. Základní charakteristika vývoje nezaměstnanosti a volných pracovních míst v hl. m. Praze

Tabulka č. 1 - Vývoj nezaměstnanosti

ukazatel (celkový počet)		stav k		
		30. 9. 2021	31. 8. 2022	30. 9. 2022
evidovaní uchazeči o zaměstnání		29.926	27.326	27.809
- z toho	ženy	15.619	15.712	16.042
	absolventi a mladiství	877	625	815
	uchazeči se zdravotním postižením	1.986	1.891	1.802
uchazeči s nárokem na PvN		7.613	7.770	7.340
podíl nezaměstnaných osob v %		3,2	3,0	3,1
volná pracovní místa		97.734	76.110	74.541
počet uchazečů na 1 volné pracovní místo		0,3	0,4	0,4

Tabulka č. 2 - Tok nezaměstnanosti

ukazatel	počet uchazečů ve sledovaném měsíci		
	září 2021	srpen 2022	září 2022
nově evidovaní uchazeči o zaměstnání	3.867	5.576	4.991
uchazeči s ukončenou evidencí a vyřazení	5.192	3.206	4.490
- z toho umístění celkem	3.486	1.967	3.031
- z toho umístění úřadem práce	721	539	903

Tabulka č. 3 – Nezaměstnanost v hl. m. Praze a ČR k 30. 9. 2022

okres	počet nezaměstnaných		volná pracovní místa	počet uchazečů na 1 VPM	podíl nezaměstnaných osob [%]
	celkem	z toho ženy			
Hl. m. Praha	27.809	16.042	74.541	0,4	3,1
Česká republika	256.380	143.359	306.098	0,8	3,5



2. Vybrané nástroje aktivní politiky zaměstnanosti v hl. m. Praze

Tabulka č. 4 – Osoby podpořené v rámci APZ a rekvalifikace uchazečů a zájemců o zaměstnání

ukazatel (celkový počet)	stav k		celkem od počátku roku do	
	30. 9. 2021	30. 9. 2022	30. 9. 2021	30. 9. 2022
osoby podpořené v rámci APZ				
veřejně prospěšné práce (VPP)	4	13	5	15
veřejně prospěšné práce (VPP) - ESF ¹⁾	6	4	3	5
společensky účelná prac. místa (SÚPM)	3	0	3	0
společensky účelná prac. místa (SÚPM)-ESF ¹⁾	30	100	22	91
SÚPM – samostatně výděleč. činnost (SVČ)	7	14	6	4
SÚPM – samostatně výděleč. činnost (SVČ)-ESF ¹⁾	0	0	0	0
zřízení pracovního místa pro OZP (bez SVČ)	0	0	0	0
zřízení pracovního místa pro OZP – SVČ	1	2	0	1
vytvořená pracovní místa (NIP)	2	12	2	12
ostatní nástroje APZ	2	26	3	50
osoby podpořené v rámci APZ celkem				
168	303	906	1.244	
uchazeči a zájemci zařazení do rekvalifikací	0	0	0	0
uchazeči a zájemci zařazení do rekvalifikací – ESF ¹⁾	4	0	4	17
uchazeči a zájemci, kteří zahájili zvolenou rekvalifikaci	0	0	0	8
uchazeči a zájemci, kteří zahájili zvolenou rekvalifikaci – ESF ¹⁾	109	132	858	1.041

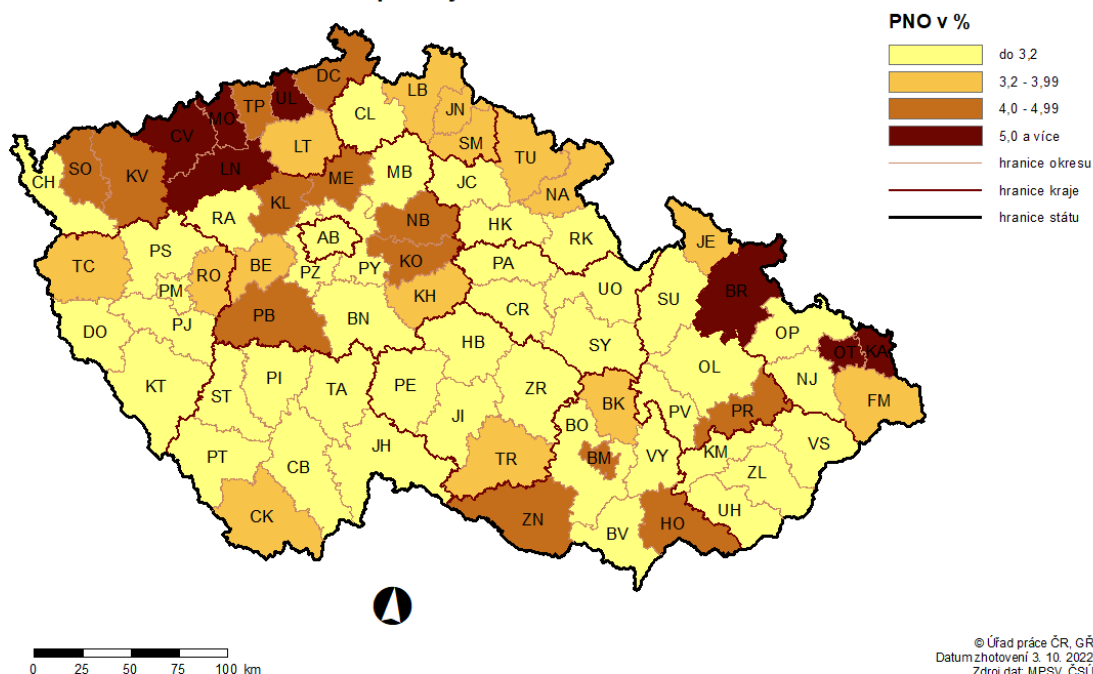
1) financováno převážně z Evropského sociálního fondu

Podrobnější statistické údaje o nástrojích APZ naleznete na stránkách Integrovaného portálu MPSV, v měsíčních statistikách nezaměstnanosti
<https://www.mpsv.cz/web/cz/mesicni>

3. MAPA – Podíl nezaměstnaných osob

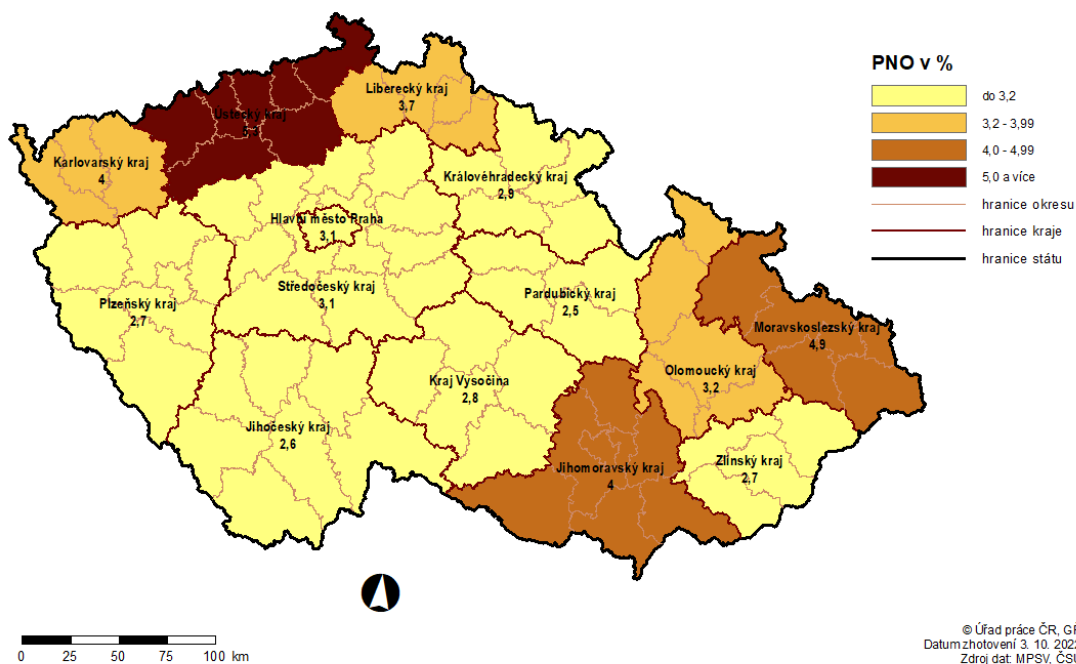
PODÍL NEZAMĚŠTNANÝCH OSOB (PNO) NA POČTU OBYVATEL

v okresech České republiky k 30. 9. 2022



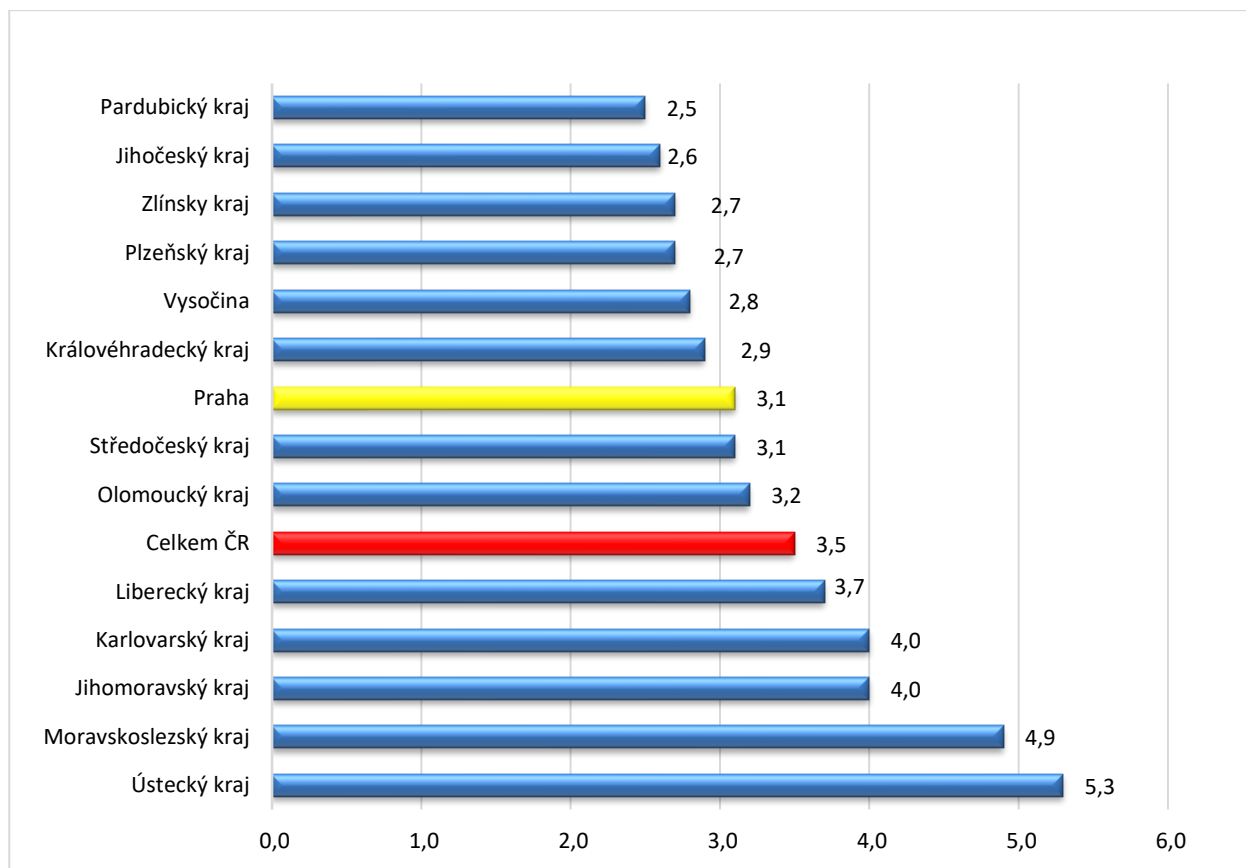
PODÍL NEZAMĚŠTNANÝCH OSOB (PNO) NA POČTU OBYVATEL

v krajích České republiky k 30. 9. 2022

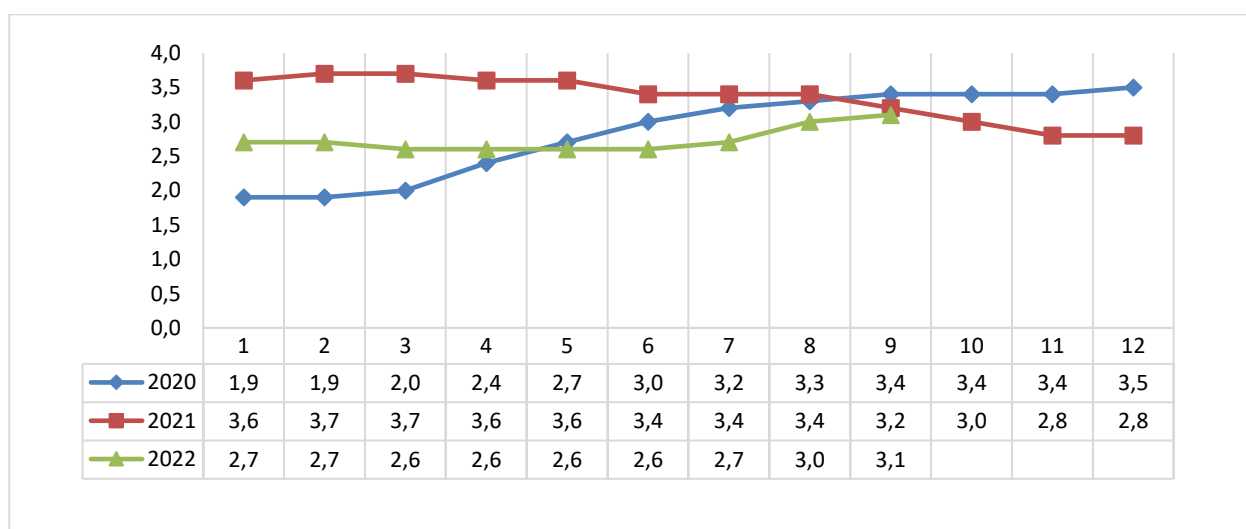


GRAFY

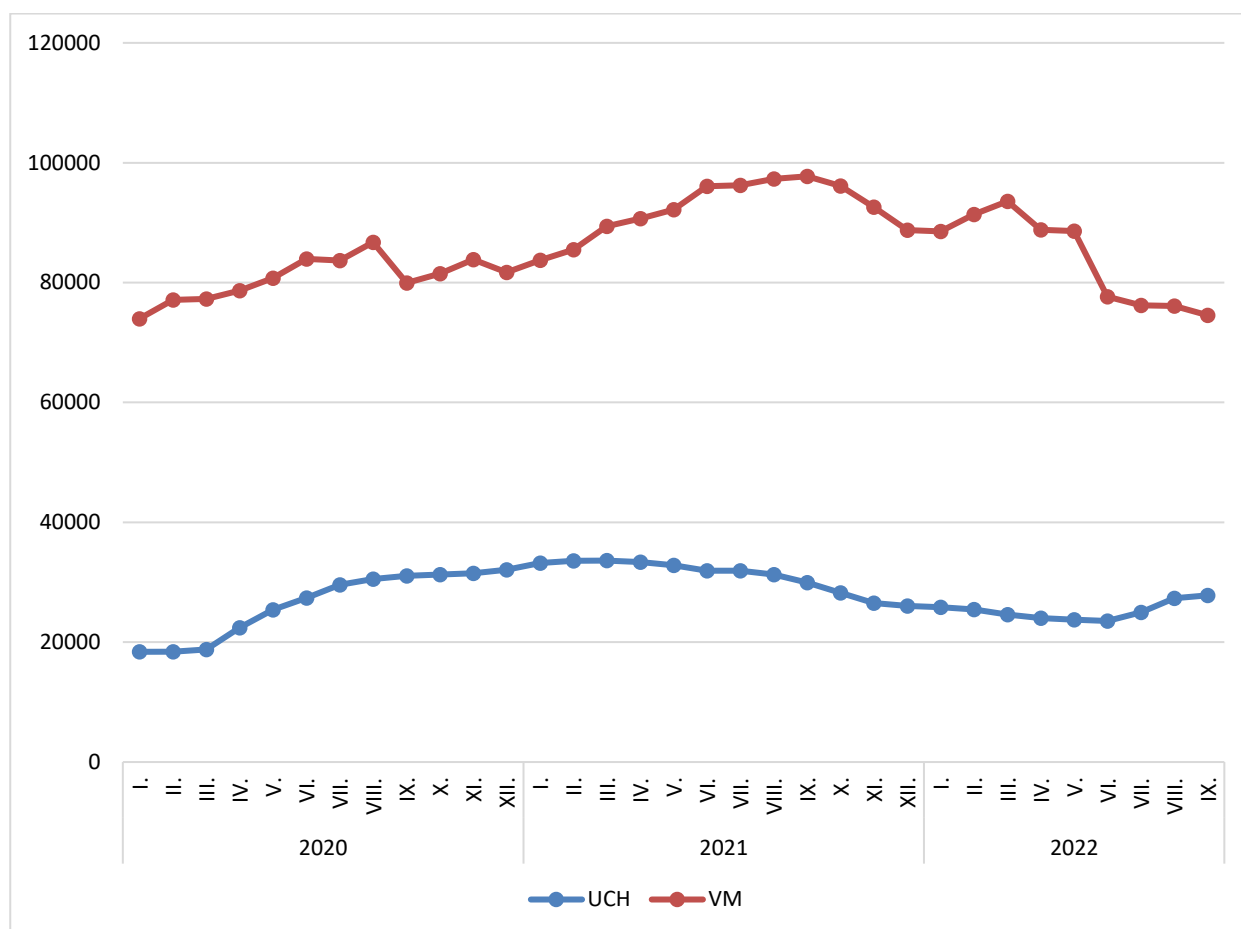
Graf č. 1 - Podíl nezaměstnaných osob v jednotlivých krajích ČR k 30. 9. 2022 v %



Graf č. 2 - Vývoj podílu nezaměstnaných v hl. m. Praze v letech 2020–2022 v %



Graf č. 3 - Vývoj počtu uchazečů a volných míst v hl. m. Praze v letech 2020–2022





Tabulka seříděných okresů k 30. 9. 2022

SEŘÍDĚNÍ OKRESŮ k 30. září 2022

	PNO v %		meziměs. přírůst./ úbytek nezam. v %		počet uchazečů na 1 VPM
Karviná	8,3	Jindřichův Hradec	11,2	Karviná	10,1
Most	6,7	Česká Lípa	9,2	Ústí nad Labem	4,5
Chomutov	6,2	Benešov	7,3	Bruntál	4,3
Bruntál	5,7	Cheb	6,8	Most	4,1
Ústí nad Labem	5,7	Prachatice	6,3	Děčín	3,0
Louny	5,4	Chrudim	5,6	Sokolov	2,9
Ostrava-město	5,3	Jičín	5,6	Opava	2,9
Děčín	5,0	Praha-východ	5,4	Jeseník	2,7
Brno-město	5,0	Jeseník	5,3	Česká Lípa	2,7
Hodonín	4,8	Sokolov	4,9	Hodonín	2,6
Sokolov	4,8	Písek	4,9	Louny	2,4
Znojmo	4,7	Děčín	4,5	Ostrava-město	2,3
Kladno	4,6	Uherské Hradiště	4,4	Přerov	2,3
Mělník	4,5	Frýdek-Místek	4,0	Jablonec nad Nisou	2,3
Teplice	4,5	Pelhřimov	3,9	Blansko	2,2
Karlovy Vary	4,3	Náchod	3,9	Znojmo	2,2
Přerov	4,2	Teplice	3,8	Žďár nad Sázavou	2,1
Kolín	4,2	Český Krumlov	3,7	Karlovy Vary	1,9
Nymburk	4,1	Trutnov	3,7	Frýdek-Místek	1,9
Příbram	4,1	Kroměříž	3,6	Litoměřice	1,9
Jeseník	3,9	Blansko	3,5	Třebíč	1,8
Jablonec nad Nisou	3,9	Jablonec nad Nisou	3,5	Strakonice	1,7
Semily	3,8	Mělník	3,4	Teplice	1,6
Liberec	3,8	Opava	3,3	Břeclav	1,6
Náchod	3,7	Rakovník	3,2	Kroměříž	1,5
Beroun	3,5	Třebíč	3,0	Šumperk	1,4
Český Krumlov	3,5	Havlíčkův Brod	2,9	Kladno	1,4
Litoměřice	3,5	Pardubice	2,7	Trutnov	1,3
Rokycany	3,3	Praha-západ	2,5	Náchod	1,3
Tachov	3,3	Hodonín	2,4	Chomutov	1,2
Trutnov	3,3	Svitavy	2,3	Prostějov	1,2
Frýdek-Místek	3,2	Kladno	2,3	Olomouc	1,2
Blansko	3,2	Ústí nad Labem	2,2	Uherské Hradiště	1,2
Třebíč	3,2	Tachov	2,2	Semily	1,2
Kutná Hora	3,2	Karlovy Vary	2,1	Příbram	1,1
Česká Lípa	3,2	Znojmo	2,1	Havlíčkův Brod	1,1
Šumperk	3,2	Nymburk	2,0	Nový Jičín	1,1
Vsetín	3,2	Mladá Boleslav	2,0	Liberec	1,0
Tábor	3,1	Strakonice	2,0	Vsetín	1,0
Břeclav	3,1	Kutná Hora	1,9	Jindřichův Hradec	0,9
území Hlavního města Pr	3,1	Zlín	1,9	Vyškov	0,9
Žďár nad Sázavou	3,0	Vyškov	1,9	Rokycany	0,9
Olomouc	3,0	Olomouc	1,8	Nymburk	0,9
Brno-venkov	3,0	České Budějovice	1,8	Pižeň-sever	0,9
Opava	2,9	území Hlavního města Pr	1,8	Kutná Hora	0,8
Rakovník	2,9	Břeclav	1,7	Jičín	0,8
Nový Jičín	2,9	Klatovy	1,7	Písek	0,8
Domažlice	2,9	Nový Jičín	1,4	Brno-venkov	0,8
Kroměříž	2,8	Chomutov	1,3	Rakovník	0,8
Pižeň-město	2,8	Ústí nad Orlicí	1,3	Brno-město	0,8
Cheb	2,8	Liberec	1,3	Svitavy	0,7
Havlíčkův Brod	2,8	Karviná	1,3	Kolín	0,7
Pižeň-sever	2,8	Pižeň-sever	1,2	Jihlava	0,7
Uherské Hradiště	2,8	Příbram	1,0	Hradec Králové	0,6
Hradec Králové	2,8	Ostrava-město	0,9	České Budějovice	0,6
Svitavy	2,7	Pižeň-jih	0,8	Chrudim	0,6
Jihlava	2,7	Vsetín	0,7	Mělník	0,6
Pardubice	2,6	Prostějov	0,6	Tábor	0,6
Strakonice	2,6	Kolín	0,6	Zlín	0,6
Chrudim	2,5	Šumperk	0,5	Rychnov nad Kněžnou	0,5
Písek	2,4	Bruntál	0,5	Prachatice	0,5
Vyškov	2,4	Beroun	0,5	Klatovy	0,5
Mladá Boleslav	2,4	Most	0,4	Domažlice	0,5
Prachatice	2,4	Přerov	0,3	Ústí nad Orlicí	0,5
České Budějovice	2,4	Rychnov nad Kněžnou	0,2	Cheb	0,5
Klatovy	2,4	Louny	0,1	Beroun	0,5
Prostějov	2,3	Brno-město	0,0	Benešov	0,5
Ústí nad Orlicí	2,3	Pižeň-město	-0,2	Pižeň-jih	0,5
Jičín	2,3	Litoměřice	-0,2	Pižeň-město	0,4
Zlín	2,1	Hradec Králové	-0,3	Pardubice	0,4
Jindřichův Hradec	2,0	Žďár nad Sázavou	-0,4	území Hlavního města Pr	0,4
Pižeň-jih	2,0	Rokycany	-0,5	Pelhřimov	0,4
Benešov	1,9	Domažlice	-0,7	Tachov	0,3
Rychnov nad Kněžnou	1,9	Jihlava	-1,4	Praha-západ	0,3
Praha-západ	1,8	Brno-venkov	-1,5	Český Krumlov	0,3
Pelhřimov	1,8	Semily	-2,5	Mladá Boleslav	0,2
Praha-východ	1,5	Tábor	-2,7	Praha-východ	0,2
Celkem ČR	3,5	Celkem ČR	1,8	Celkem ČR	0,8



SETŘÍDĚNÍ OKRESŮ k 30. září 2022

Uchazeči o zaměstnání		Volná pracovní místa		Počet uchazečů na 1 VPM	
území Hlavního města Pr	27809	území Hlavního města Pr	74541	Karviná	10,1
Karviná	13631	Brno-město	17468	Ústí nad Labem	4,5
Brno-město	13114	Praha-východ	11475	Bruntál	4,3
Ostrava-město	12011	Mladá Boleslav	8995	Most	4,1
Kladno	5306	Plzeň-město	8609	Děčín	3,0
Chomutov	5220	Pardubice	7365	Sokolov	2,9
Hodonín	5130	Praha-západ	5822	Opava	2,9
Most	5013	Mělník	5821	Jeseník	2,7
Liberec	4842	Brno-venkov	5820	Česká Lípa	2,7
Frýdek-Místek	4754	Ostrava-město	5163	Hodonín	2,6
Olomouc	4691	České Budějovice	5032	Louny	2,4
Ústí nad Labem	4686	Hradec Králové	5017	Ostrava-město	2,3
Brno-venkov	4522	Zlín	5009	Přerov	2,3
Děčín	4280	Beroun	4912	Jablonec nad Nisou	2,3
Teplice	3933	Český Krumlov	4867	Blansko	2,2
Plzeň-město	3765	Liberec	4719	Znojmo	2,2
Přerov	3606	Kolín	4293	Žďár nad Sázavou	2,1
Znojmo	3592	Ústí nad Orlicí	4238	Karlovy Vary	1,9
Opava	3553	Chomutov	4213	Frýdek-Místek	1,9
Mělník	3483	Olomouc	3892	Litoměřice	1,9
Bruntál	3479	Kladno	3854	Třebíč	1,8
Louny	3368	Tachov	3773	Strakonice	1,7
Karlovy Vary	3300	Tábor	3656	Teplice	1,6
Hradec Králové	3206	Cheb	3649	Břeclav	1,6
České Budějovice	3195	Nymburk	3267	Kroměříž	1,5
Příbram	3180	Vsetín	3088	Šumperk	1,4
Pardubice	3166	Jihlava	2963	Kladno	1,4
Vsetín	3153	Nový Jičín	2891	Trutnov	1,3
Nový Jičín	3068	Chrudim	2883	Náchod	1,3
Kolín	3053	Benešov	2868	Chomutov	1,2
Sokolov	2871	Příbram	2833	Prostějov	1,2
Nymburk	2827	Klatovy	2762	Olomouc	1,2
Litoměřice	2798	Svitavy	2626	Uherské Hradiště	1,2
Zlín	2782	Frýdek-Místek	2545	Semily	1,2
Uherské Hradiště	2711	Teplice	2429	Příbram	1,1
Náchod	2651	Pelhřimov	2296	Havlíčkův Brod	1,1
Trutnov	2572	Uherské Hradiště	2256	Nový Jičín	1,1
Šumperk	2567	Domažlice	2084	Liberec	1,0
Žďár nad Sázavou	2504	Náchod	2074	Vsetín	1,0
Třebíč	2497	Plzeň-jih	2072	Jindřichův Hradec	0,9
Jablonec nad Nisou	2427	Kutná Hora	2054	Vyškov	0,9
Blansko	2404	Hodonín	1988	Rokycany	0,9
Břeclav	2404	Trutnov	1961	Nymburk	0,9
Beroun	2332	Plzeň-sever	1912	Plzeň-sever	0,9
Česká Lípa	2323	Rychnov nad Kněžnou	1861	Kutná Hora	0,8
Ústí nad Orlicí	2137	Šumperk	1786	Jičín	0,8
Mladá Boleslav	2134	Karlovy Vary	1759	Písek	0,8
Tábor	2099	Vyškov	1720	Brno-venkov	0,8
Jihlava	2080	Prachatice	1692	Rakovník	0,8
Kroměříž	1987	Znojmo	1611	Brno-město	0,8
Praha-východ	1960	Havlíčkův Brod	1587	Svitavy	0,7
Praha-západ	1918	Přerov	1558	Kolín	0,7
Svitavy	1895	Semily	1541	Jihlava	0,7
Semily	1813	Břeclav	1521	Hradec Králové	0,6
Havlíčkův Brod	1761	Jičín	1515	České Budějovice	0,6
Prostějov	1752	Litoměřice	1498	Chrudim	0,6
Chrudim	1744	Písek	1482	Mělník	0,6
Cheb	1735	Děčín	1424	Tábor	0,6
Kutná Hora	1712	Prostějov	1417	Zlín	0,6
Plzeň-sever	1628	Rakovník	1408	Rychnov nad Kněžnou	0,5
Vyškov	1607	Třebíč	1406	Prachatice	0,5
Český Krumlov	1484	Louny	1376	Klatovy	0,5
Klatovy	1427	Kroměříž	1368	Domažlice	0,5
Strakonice	1374	Karviná	1345	Ústí nad Orlicí	0,5
Benešov	1360	Jindřichův Hradec	1299	Cheb	0,5
Tachov	1267	Opava	1242	Beroun	0,5
Jičín	1262	Rokycany	1234	Benešov	0,5
Jindřichův Hradec	1234	Most	1210	Plzeň-jih	0,5
Písek	1187	Žďár nad Sázavou	1165	Plzeň-město	0,4
Rokycany	1104	Jablonec nad Nisou	1071	Pardubice	0,4
Rakovník	1088	Blansko	1071	území Hlavního města Pr	0,4
Jeseník	1075	Ústí nad Labem	1041	Pelhřimov	0,4
Domažlice	1065	Sokolov	983	Tachov	0,3
Rychnov nad Kněžnou	1006	Česká Lípa	855	Praha-západ	0,3
Plzeň-jih	956	Bruntál	817	Český Krumlov	0,3
Prachatice	896	Strakonice	787	Mladá Boleslav	0,2
Pelhřimov	854	Jeseník	393	Praha-východ	0,2
Celkem ČR	256380	Celkem ČR	306098	Celkem ČR	0,8



SE T Ř Í D Ě N Í O K R E S Ů k 30. září 2022

Osoby se ZP		Volná pracovní místa pro OZP		Počet osob se ZP na 1 VPM pro OZP	
Karviná	1902	území Hlavního města Pr	1690	Mělník	18,4
Ostrava-město	1867	České Budějovice	540	Karviná	11,4
území Hlavního města Pr	1802	Brno-město	454	Most	10,3
Brno-město	1377	Zlín	442	Chomutov	9,8
Hodonín	970	Plzeň-město	383	Kolín	9,4
Frydek-Místek	909	Olomouc	383	Strakonice	9,2
Brno-venkov	788	Liberec	364	Znojmo	8,9
Chomutov	714	Ostrava-město	301	Bruntál	8,2
Most	708	Praha-východ	291	Žďár nad Sázavou	8,0
Olomouc	695	Teplice	232	Litoměřice	7,8
Bruntál	626	Praha-západ	228	Brno-venkov	7,6
Opava	618	Uherské Hradiště	209	Jeseník	7,6
Louny	613	Kroměříž	202	Plzeň-sever	7,6
Liberec	611	Frydek-Místek	196	Sokolov	7,2
Děčín	605	Náchod	193	Ústí nad Labem	7,1
Teplice	603	Šumperk	175	Blansko	7,1
Uherské Hradiště	582	Kladno	167	Karlovy Vary	7,0
Litoměřice	579	Karviná	167	Břeclav	6,9
Plzeň-město	561	Vsetín	164	Jičín	6,8
Přerov	561	Havlíčkův Brod	163	Hodonín	6,6
Blansko	545	Nový Jičín	161	Ostrava-město	6,2
Ústí nad Labem	527	Příbram	159	Kutná Hora	6,1
Hradec Králové	506	Tábor	149	Pardubice	5,8
Zlín	502	Hodonín	147	Ústí nad Orlicí	5,3
Žďár nad Sázavou	498	Mladá Boleslav	146	Opava	5,2
Trutnov	490	Hradec Králové	143	Česká Lípa	5,1
Šumperk	489	Přerov	140	Děčín	5,0
Nový Jičín	468	Prostějov	132	Louny	4,8
České Budějovice	464	Beroun	129	Frydek-Místek	4,6
Kolín	463	Louny	128	Jablonec nad Nisou	4,6
Znojmo	456	Svitavy	124	Rokycany	4,4
Kladno	454	Děčín	122	Trutnov	4,4
Břeclav	442	Opava	120	Tachov	4,1
Havlíčkův Brod	439	Benešov	118	Přerov	4,0
Svitavy	415	Klatovy	118	Jihlava	3,8
Vsetín	403	Písek	117	Vyškov	3,7
Ústí nad Orlicí	401	Třebíč	117	Hradec Králové	3,5
Česká Lípa	400	Trutnov	111	Chrudim	3,4
Pardubice	393	Brno-venkov	104	Jindřichův Hradec	3,4
Mělník	367	Nymburk	103	Svitavy	3,3
Příbram	366	Semily	97	Nymburk	3,2
Sokolov	362	Pelhřimov	97	Semily	3,1
Jablonec nad Nisou	353	Český Krumlov	92	Rakovník	3,1
Náchod	351	Vyškov	92	Brno-město	3,0
Kroměříž	344	Chrudim	91	Nový Jičín	2,9
Vyškov	336	Domažlice	90	Prachatice	2,9
Strakonice	330	Plzeň-jih	85	Šumperk	2,8
Karlovy Vary	328	Rakovník	84	Uherské Hradiště	2,8
Tábor	326	Cheb	81	Kladno	2,7
Nymburk	325	Česká Lípa	79	Havlíčkův Brod	2,7
Chrudim	310	Jablonec nad Nisou	77	Teplice	2,6
Prostějov	307	Blansko	77	Domažlice	2,6
Semily	304	Bruntál	76	Cheb	2,6
Kutná Hora	298	Ústí nad Orlicí	75	Rychnov nad Kněžnou	2,5
Beroun	282	Litoměřice	74	Vsetín	2,5
Jihlava	268	Ústí nad Labem	74	Český Krumlov	2,4
Rakovník	260	Chomutov	73	Prostějov	2,3
Rokycany	252	Rychnov nad Kněžnou	72	Plzeň-jih	2,3
Třebíč	251	Jihlava	70	Příbram	2,3
Klatovy	249	Most	69	Tábor	2,2
Mladá Boleslav	248	Pardubice	68	Beroun	2,2
Tachov	248	Jindřichův Hradec	65	Třebíč	2,1
Domažlice	233	Břeclav	64	Klatovy	2,1
Český Krumlov	225	Žďár nad Sázavou	62	Náchod	1,8
Jindřichův Hradec	220	Tachov	60	Olomouc	1,8
Plzeň-sever	219	Rokycany	57	Benešov	1,7
Cheb	209	Prachatice	53	Kroměříž	1,7
Benešov	205	Znojmo	51	Mladá Boleslav	1,7
Plzeň-jih	196	Sokolov	50	Liberec	1,7
Jičín	190	Kolín	49	Písek	1,6
Písek	186	Kutná Hora	49	Pelhřimov	1,5
Rychnov nad Kněžnou	178	Karlovy Vary	47	Plzeň-město	1,5
Praha-východ	167	Strakonice	36	Zlín	1,1
Prachatice	152	Plzeň-sever	29	území Hlavního města Pr	1,1
Pelhřimov	149	Jičín	28	České Budějovice	0,9
Jeseník	136	Mělník	20	Praha-východ	0,6
Praha-západ	112	Jeseník	18	Praha-západ	0,5
Celkem ČR	36288	Celkem ČR	11963	Celkem ČR	3,0