



Úřad práce ČR

Krajská pobočka Úřadu práce ČR v Olomouci

Měsíční statistická zpráva

3/2022

Zprávu předkládá:

Mgr. Jana Litvíková

vedoucí Oddělení zaměstnanosti KrP ÚP ČR v Olomouci

<https://www.uradprace.cz/web/cz/statistiky-olk>

Olomouc 2022



Informace o nezaměstnanosti v Olomouckém kraji k 31. 3. 2022

V březnu poklesl celkový počet uchazečů o zaměstnání na 14 271, počet hlášených volných pracovních míst vzrostl na 10 308 a podíl nezaměstnaných osob poklesl na 3,3 %.

K 31. 3. 2022 evidoval Úřad práce ČR (ÚP ČR), Krajská pobočka v Olomouci, celkem 14 271 uchazečů o zaměstnání. Jejich počet byl o 635 nižší než na konci předchozího měsíce, ve srovnání se stejným obdobím minulého roku je nižší o 3 990 osob. Z tohoto počtu bylo 13 069 dosažitelných uchazečů o zaměstnání ve věku 15–64 let. Bylo to o 648 méně než na konci předchozího měsíce. Ve srovnání se stejným obdobím minulého roku byl jejich počet nižší o 4 365.

V průběhu měsíce bylo nově zaevidováno 1 978 osob. Ve srovnání s minulým měsícem to bylo více o 206 osob a v porovnání se stejným obdobím předchozího roku méně o 68 osob.

Z evidence během měsíce odešlo celkem 2 613 uchazečů (ukončená evidence, vyřazení uchazeči). Bylo to o 617 osob více než v předchozím měsíci a o 175 osob více než ve stejném měsíci minulého roku. Do zaměstnání z nich ve sledovaném měsíci nastoupilo 1 857, tj. o 504 více než v předchozím měsíci a o 41 méně než ve stejném měsíci minulého roku. Dále 300 uchazečů o zaměstnání bylo umístěno prostřednictvím úřadu práce, tj. o 16 více než v předchozím měsíci a o 31 méně než ve stejném období minulého roku; 756 uchazečů bylo vyřazeno bez umístění.

Vývoj nezaměstnanosti byl ve všech okresech Olomouckého kraje stejný – nezaměstnanost tam klesla. Nejvíce se počet nezaměstnaných snížil v okrese Olomouc (o 180 osob), ale k největšímu procentuálnímu poklesu nezaměstnanosti došlo na Jesenicku (- 7 %).

Ke konci měsíce bylo evidováno na ÚP ČR, Krajské pobočce v Olomouci, 7 229 žen. Jejich podíl na celkovém počtu uchazečů činil 51 %. V evidenci bylo 2 340 osob se zdravotním postižením, což představovalo 16 % z celkového počtu nezaměstnaných.

Ke konci tohoto měsíce bylo evidováno 664 absolventů škol všech stupňů vzdělání a mladistvých, jejich počet poklesl ve srovnání s předchozím měsícem o 15 osob a ve srovnání se stejným měsícem minulého roku byl nižší o 177 osob. Na celkové nezaměstnanosti se podíleli 5 %.



Podporu v nezaměstnanosti pobíralo 4 995 uchazečů o zaměstnání, tj. 35 % všech uchazečů vedených v evidenci.

Podíl nezaměstnaných osob, tj. počet dosažitelných uchazečů o zaměstnání ve věku 15-64 let k obyvatelstvu stejného věku, k 31. 3. 2022 meziměsíčně poklesl na 3,3 % (což je o 0,1 p. b. méně než celorepubliková hodnota).

Podíl nezaměstnaných osob vyšší než je republiková hodnota vykázaly dva okresy – Jeseník a Přerov. Naopak nejnižší PNO byl zaznamenán v okrese Prostějov (2,3 %).

Podíl nezaměstnaných žen poklesl na 3,4 %, podíl nezaměstnaných mužů poklesl na 3,2 %.

Olomoucký kraj evidoval k 31. 3. 2022 celkem 10 308 volných pracovních míst. Jejich počet byl o 972 vyšší než v předchozím měsíci a o 2 859 vyšší než ve stejném měsíci minulého roku. Na jedno volné pracovní místo připadalo v průměru 1,4 uchazeče, z toho nejvíce v okrese Jeseník (2,8), naopak nejméně v okrese Prostějov (pouze 1 uchazeč o zaměstnání na jedno volné místo). Z celkového počtu nahlášených volných míst bylo 738 vhodných pro osoby se zdravotním postižením (OZP), na jedno volné pracovní místo připadaly 3 OZP. Volných pracovních míst pro absolventy a mladistvé bylo registrováno 2 702, na jedno volné místo připadalo 0,3 uchazeče této kategorie. Z celkového počtu volných pracovních míst bylo 4 513 míst bez příznaku „pro cizince“. Na dalších 5 795 pozic pak mohli zaměstnavatelé přijímat také pracovníky ze zahraničí.

V rámci aktivní politiky zaměstnanosti (APZ) bylo od počátku roku prostřednictvím příspěvků APZ podpořeno 225 osob, z toho bylo do rekvalifikačních kurzů zařazeno 68 osob.

Informace o vývoji nezaměstnanosti v ČR v elektronické formě jsou zveřejněny na internetové adrese <https://www.mpsv.cz/web/cz/statistiky-trhu-prace>.



1. Základní charakteristika vývoje nezaměstnanosti a volných pracovních míst v Olomouckém kraji

Tabulka č. 1 - Vývoj nezaměstnanosti

ukazatel (celkový počet)		stav k		
		31. 3. 2021	28. 2. 2022	31. 3. 2022
evidovaní uchazeči o zaměstnání		18 261	14 906	14 271
z toho	ženy	8 931	7 327	7 229
	absolventi a mladiství	841	679	664
	uchazeči se zdravotním postižením	2 599	2 357	2 340
uchazeči s nárokem na PvN		6 109	5 467	4 995
podíl nezaměstnaných osob v %		4,4	3,5	3,3
volná pracovní místa		7 449	9 336	10 308
počet uchazečů na 1 volné pracovní místo		2,5	1,6	1,4

Tabulka č. 2 - Tok nezaměstnanosti

ukazatel	počet uchazečů ve sledovaném měsíci		
	březen 2021	únor 2022	březen 2022
nově evidovaní uchazeči o zaměstnání	2 046	1 772	1 978
uchazeči s ukončenou evidencí a vyřazení	2 438	1 996	2 613
- z toho umístění celkem	1 898	1 353	1 857
- z toho umístění úřadem práce	331	284	300

Tabulka č. 3 – Nezaměstnanost v okresech k 31. 3. 2022

okres	počet nezaměstnaných		volná pracovní místa	počet uchazečů na 1 VPM	podíl nezaměstnaných osob [%]
	celkem	z toho ženy			
Jeseník	1 404	662	495	2,8	5,2
Olomouc	4 652	2 266	4 195	1,1	2,9
Prostějov	1 766	1 035	1 845	1,0	2,3
Přerov	3 619	1 910	1 709	2,1	4,2
Šumperk	2 830	1 356	2 064	1,4	3,4
Olomoucký kraj	14 271	7 229	10 308	1,4	3,3
Česká republika	252 873	131 166	360 168	0,7	3,4



2. Vybrané nástroje aktivní politiky zaměstnanosti v Olomouckém kraji

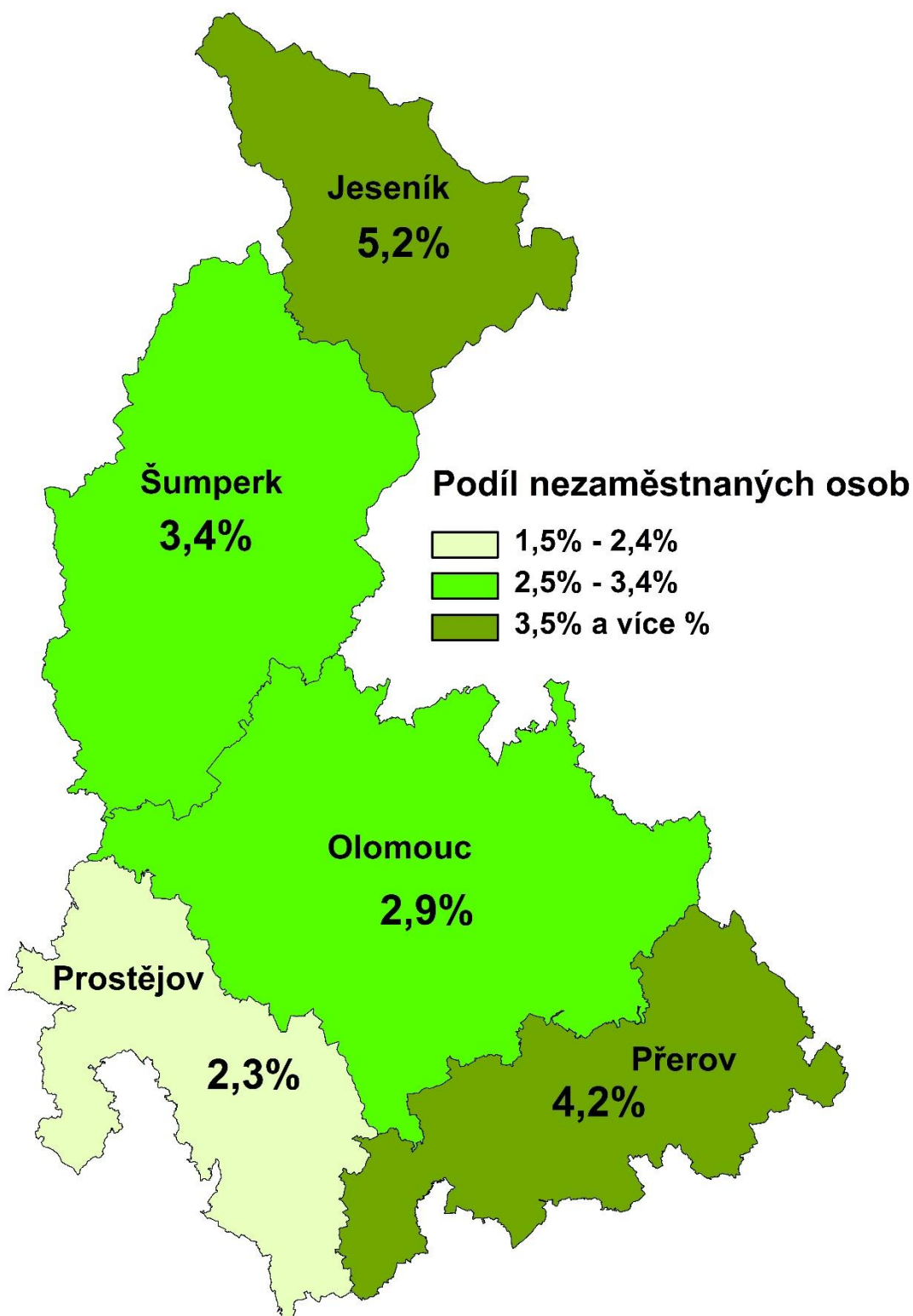
Tabulka č. 4 – Osoby podpořené v rámci APZ a rekvalifikace uchazečů a zájemců o zaměstnání

ukazatel (celkový počet)	stav k		celkem od počátku roku do	
	31.3.2021	31.3.2022	31.3.2021	31.3.2022
osoby podpořené v rámci APZ				
veřejně prospěšné práce (VPP)	1	2	1	2
veřejně prospěšné práce (VPP) - ESF ¹⁾	106	56	23	10
společensky účelná prac. místa (SÚPM)	7	1	4	4
společensky účelná prac. místa (SÚPM)-ESF ¹⁾	162	210	50	18
SÚPM - samostatně výděleč. činnost (SVČ)	35	65	6	8
SÚPM - samostatně výděleč. činnost (SVČ)-ESF ¹⁾	0	0	0	0
zřízení pracovního místa pro OZP (bez SVČ)	72	98	10	6
zřízení pracovního místa pro OZP - SVČ	0	0	0	0
vytvořená pracovní místa (NIP) ¹⁾	0	5	3	43
ostatní nástroje APZ	68	149	64	66
osoby podpořené v rámci APZ celkem				
487	613	245	225	
uchazeči a zájemci zařazení do rekvalifikací				
0	0	0	0	
uchazeči a zájemci zařazení do rekvalifikací - ESF ¹⁾				
1	0	10	0	
uchazeči a zájemci, kteří zahájili zvolenou rekvalifikaci				
0	0	0	0	
uchazeči a zájemci, kteří zahájili zvolenou rekvalifikaci - ESF ¹⁾				
35	27	74	68	

1) financováno převážně z Evropského sociálního fondu

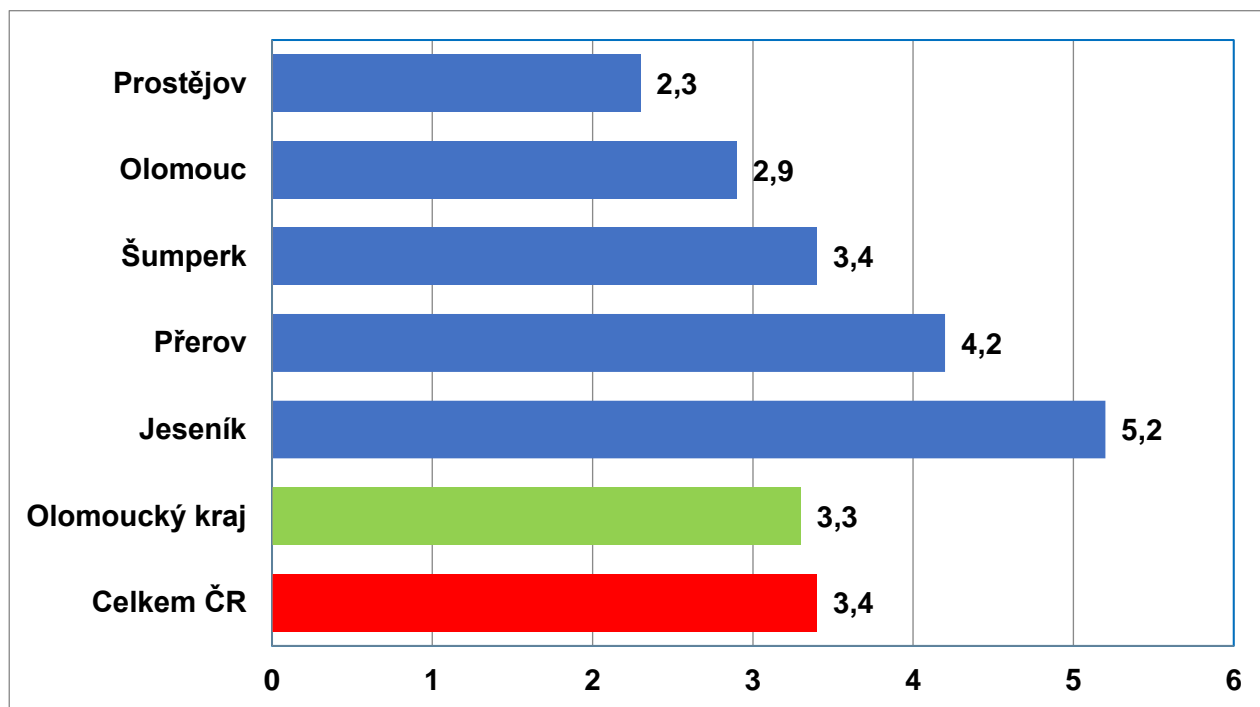
Podrobnější statistické údaje o nástrojích APZ naleznete na stránkách Jednotného portálového řešení práce a sociálních věcí, v měsíčních statistikách na <https://www.mpsv.cz/web/cz/mesicni>.

3. **MAPA** – ArcView - Podíl nezaměstnaných v okresech kraje (mapa kraje)

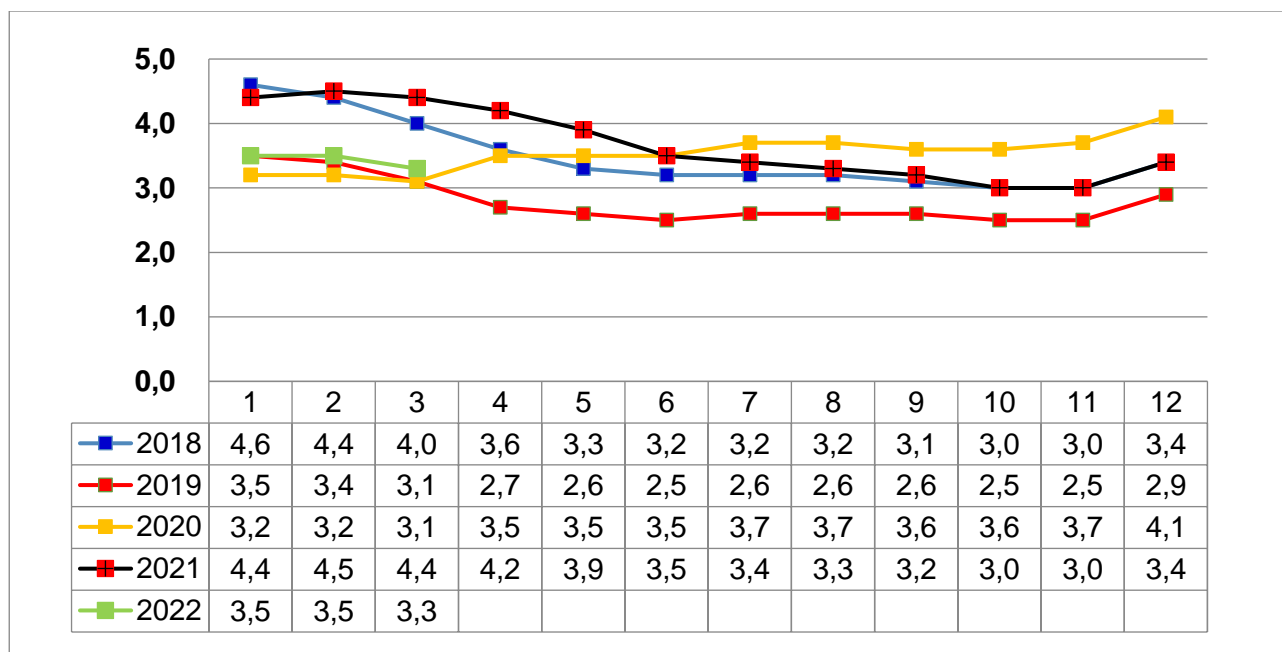


4. GRAFY

Graf č. 1 - Podíl nezaměstnaných osob v okresech Olomouckého kraje a v ČR k 31. 3. 2022

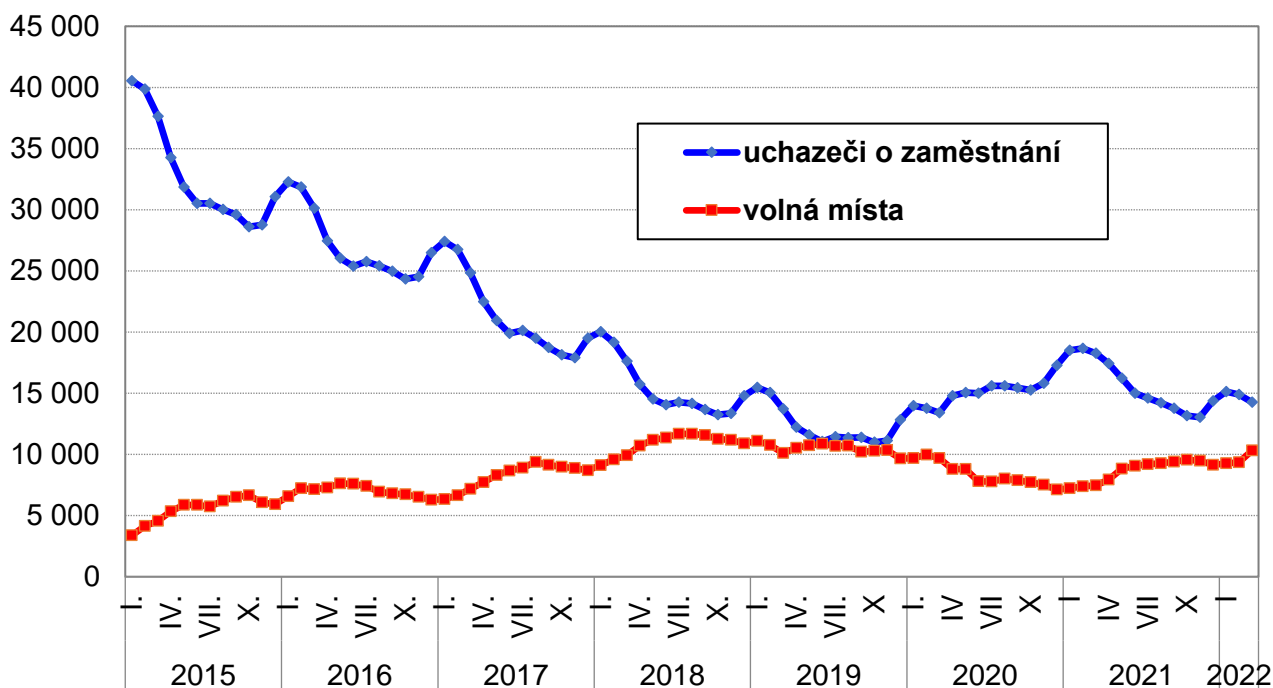


Graf č. 2 - Vývoj podílu nezaměstnaných v Olomouckém kraji v letech 2018 – 2022 v %

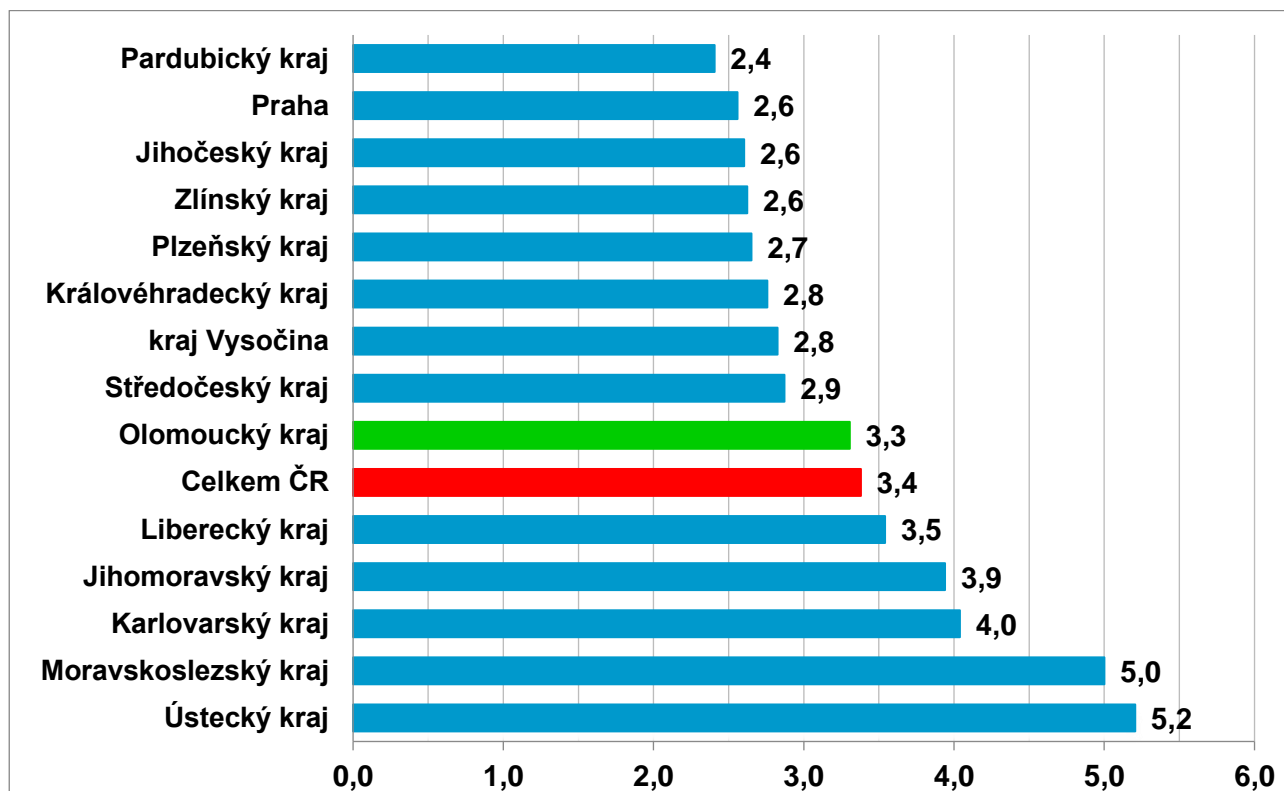




Graf č. 3 - Vývoj počtu uchazečů a volných míst v Olomouckém kraji v letech 2015 – 2022



Graf č. 4 - Podíl nezaměstnaných osob v jednotlivých krajích ČR k 31. 3. 2022 v %





4. Tabulka seříděných okresů k 31. 3. 2022 (z celorepublikové statistiky)

	PNO v %		meziměs. přírůst./ úbytek nezam. v %		počet uchazečů na 1 VPM	
1	Karviná	8,4	Chomutov	0,9	Karviná	9,5
2	Most	6,4	Mělník	0,9	Bruntál	4,6
3	Bruntál	6,3	Most	0,4	Most	4,1
4	Chomutov	6,2	Ústí nad Labem	-0,1	Ústí nad Labem	3,7
5	Louny	5,9	Brno-město	-0,6	Louny	3,1
6	Znojmo	5,6	Mladá Boleslav	-0,8	Sokolov	3,0
7	Ústí nad Labem	5,5	Trutnov	-0,8	Jeseník	2,8
8	Ostrava-město	5,4	Pizeň-město	-1,4	Znojmo	2,7
9	Jeseník	5,2	Sokolov	-1,4	Děčín	2,7
10	Hodonín	5,2	Teplice	-1,5	Hodonín	2,4
11	Děčín	4,9	Litoměřice	-1,5	Ostrava-město	2,3
12	Sokolov	4,9	Pardubice	-1,7	Přerov	2,1
13	Brno-město	4,5	Karviná	-1,7	Česká Lípa	2,1
14	Kladno	4,3	Ostrava-město	-1,8	Jablonec nad Nisou	2,0
15	Teplice	4,3	Jablonec nad Nisou	-1,8	Opava	1,9
16	Karlovy Vary	4,2	Kladno	-2,2	Třebíč	1,8
17	Mělník	4,2	Kolín	-2,3	Frydek-Místek	1,8
18	Přerov	4,2	Děčín	-2,7	Litoměřice	1,8
19	Český Krumlov	4,1	Louny	-2,7	Žďár nad Sázavou	1,7
20	Semily	4,0	Liberec	-2,8	Karlovy Vary	1,6
21	Příbram	3,9	Karlovy Vary	-3,0	Blansko	1,6
22	Nymburk	3,9	Blansko	-3,1	Kladno	1,4
23	Jablonec nad Nisou	3,8	Semily	-3,1	Břeclav	1,4
24	Kolín	3,8	Nymburk	-3,2	Teplice	1,4
25	Náchod	3,7	Frydek-Místek	-3,2	Šumperk	1,4
26	Litoměřice	3,6	Praha	-3,3	Kroměříž	1,3
27	Liberec	3,6	Rychnov nad Kněžnou	-3,3	Strakonice	1,3
28	Třebíč	3,5	Náchod	-3,4	Trutnov	1,2
29	Vsetín	3,4	Kutná Hora	-3,6	Náchod	1,2
30	Šumperk	3,4	Prostějov	-3,6	Semily	1,1
31	Břeclav	3,3	Šumperk	-3,6	Olomouc	1,1
32	Rokycany	3,2	Vsetín	-3,7	Havlíčkův Brod	1,0
33	Žďár nad Sázavou	3,2	Olomouc	-3,7	Nový Jičín	1,0
34	Kutná Hora	3,2	Brno-venkov	-4,2	Vsetín	1,0
35	Trutnov	3,2	Česká Lípa	-4,3	Chomutov	1,0
36	Tachov	3,1	Kroměříž	-4,3	Prostějov	1,0
37	Tábor	3,1	Beroun	-4,4	Uherské Hradiště	0,9
38	Frydek-Místek	3,1	Hodonín	-4,4	Jindřichův Hradec	0,9
39	Beroun	3,1	Hradec Králové	-4,5	Rokycany	0,9
40	Rakovník	3,0	Žďár nad Sázavou	-4,6	Rakovník	0,9
41	Cheb	3,0	Přerov	-4,6	Vyškov	0,8
42	Opava	2,9	Benešov	-4,7	Liberec	0,8
43	Nový Jičín	2,9	Opava	-5,2	Nymburk	0,8
44	Olomouc	2,9	Praha-východ	-5,2	Písek	0,8
45	Česká Lípa	2,9	Pelhřimov	-5,4	Jičín	0,8
46	Blansko	2,9	Havlíčkův Brod	-5,4	Svitavy	0,7
47	Domažlice	2,8	Uherské Hradiště	-5,6	Brno-venkov	0,7
48	Brno-venkov	2,8	Tachov	-5,7	Pizeň-sever	0,7
49	Chrudim	2,8	Zlín	-5,7	Kutná Hora	0,7
50	Svitavy	2,8	Vyškov	-5,9	Příbram	0,7
51	Pizeň-sever	2,7	Bruntál	-6,2	Hradec Králové	0,6
52	Hradec Králové	2,7	Pizeň-sever	-6,2	Chrudim	0,6
53	Jihlava	2,7	Ústí nad Orlicí	-6,3	Kolín	0,6
54	Prachatice	2,7	Příbram	-6,6	Brno-město	0,6
55	Havlíčkův Brod	2,7	Jičín	-6,6	Jihlava	0,6
56	Kroměříž	2,6	Jeseník	-7,0	Tábor	0,6
57	Strakonice	2,6	Nový Jičín	-7,2	Mělník	0,6
58	Praha	2,6	Domažlice	-7,4	České Budějovice	0,5
59	Klatovy	2,5	Svitavy	-7,5	Domažlice	0,5
60	Uherské Hradiště	2,5	Písek	-7,5	Prachatice	0,5
61	Pizeň-město	2,5	Praha-západ	-7,6	Cheb	0,5
62	Písek	2,5	Rokycany	-7,6	Klatovy	0,5
63	Prostějov	2,3	Tábor	-8,4	Rychnov nad Kněžnou	0,5
64	Pardubice	2,3	Znojmo	-9,0	Zlín	0,5
65	Vyškov	2,3	Třebíč	-9,3	Ústí nad Orlicí	0,5
66	České Budějovice	2,1	Jihlava	-9,3	Beroun	0,4
67	Jindřichův Hradec	2,1	Cheb	-9,4	Benešov	0,4
68	Mladá Boleslav	2,1	Břeclav	-9,5	Český Krumlov	0,3
69	Pizeň-jih	2,1	Rakovník	-9,5	Pardubice	0,3
70	Zlín	2,1	České Budějovice	-9,7	Pizeň-město	0,3
71	Ústí nad Orlicí	2,0	Pizeň-jih	-10,7	Praha-západ	0,3
72	Jičín	2,0	Chrudim	-11,0	Pizeň-jih	0,3
73	Rychnov nad Kněžnou	1,8	Český Krumlov	-11,5	Pelhřimov	0,3
74	Benešov	1,7	Klatovy	-11,6	Praha	0,3
75	Pelhřimov	1,6	Prachatice	-12,3	Mladá Boleslav	0,2
76	Praha-západ	1,5	Strakonice	-12,8	Tachov	0,1
77	Praha-východ	1,1	Jindřichův Hradec	-16,6	Praha-východ	0,1
	Celkem ČR	3,4	Celkem ČR	-4,0	Celkem ČR	0,7