



Úřad práce ČR

Krajská pobočka Úřadu práce ČR v Olomouci

Měsíční statistická zpráva

6/2022

Zprávu předkládá:

Mgr. Jana Litvíková

vedoucí Oddělení zaměstnanosti KrP ÚP ČR v Olomouci

<https://www.uradprace.cz/web/cz/statistiky-olk>

Olomouc 2022



Informace o nezaměstnanosti v Olomouckém kraji k 30. 6. 2022

V červnu poklesl celkový počet uchazečů o zaměstnání na 12 477, počet hlášených volných pracovních míst poklesl na 9 730 a podíl nezaměstnaných osob poklesl na 2,9 %.

K 30. 6. 2022 evidoval Úřad práce ČR (ÚP ČR), Krajská pobočka v Olomouci, celkem 12 477 uchazečů o zaměstnání. Jejich počet byl o 312 nižší než na konci předchozího měsíce, ve srovnání se stejným obdobím minulého roku je nižší o 2 516 osob. Z tohoto počtu bylo 11 346 dosažitelných uchazečů o zaměstnání ve věku 15–64 let. Bylo to o 265 méně než na konci předchozího měsíce. Ve srovnání se stejným obdobím minulého roku byl jejich počet nižší o 2 700.

V průběhu měsíce bylo nově zaevidováno 1 832 osob. Ve srovnání s minulým měsícem to bylo více o 64 osob a v porovnání se stejným obdobím předchozího roku více o 157 osob.

Z evidence během měsíce odešlo celkem 2 144 uchazečů (ukončená evidence, vyřazení uchazeči). Bylo to o 270 osob méně než v předchozím měsíci a o 757 osob méně než ve stejném měsíci minulého roku. Do zaměstnání z nich ve sledovaném měsíci nastoupilo 1 298, tj. o 290 méně než v předchozím měsíci a o 532 méně než ve stejném měsíci minulého roku. Dále 460 uchazečů o zaměstnání bylo umístěno prostřednictvím úřadu práce, tj. o 74 více než v předchozím měsíci a o 29 méně než ve stejném období minulého roku; 846 uchazečů bylo vyřazeno bez umístění.

Vývoj nezaměstnanosti byl ve všech okresech Olomouckého kraje stejný – nezaměstnanost tam klesla. Nejvíce se počet nezaměstnaných snížil v okrese Jeseník (o 129 osob), kde zároveň došlo i k největšímu procentuálnímu poklesu nezaměstnanosti (- 12 % - jedná se o vůbec největší procentuální pokles v celé ČR).

Ke konci měsíce bylo evidováno na Úřadu práce ČR, Krajské pobočce v Olomouci, 6 732 žen. Jejich podíl na celkovém počtu uchazečů činil 54 %. V evidenci bylo 2 198 osob se zdravotním postižením, což představovalo 18 % z celkového počtu nezaměstnaných.

Ke konci června bylo evidováno 522 absolventů škol všech stupňů vzdělání a mladistvých, jejich počet poklesl ve srovnání s předchozím měsícem o 107 osob a ve srovnání se stejným měsícem minulého roku byl nižší o 62 osob. Na celkové nezaměstnanosti se podíleli 4 %.



Podporu v nezaměstnanosti pobíralo 4 031 uchazečů o zaměstnání, tj. 32 % všech uchazečů vedených v evidenci.

Podíl nezaměstnaných osob, tj. počet dosažitelných uchazečů o zaměstnání ve věku 15-64 let k obyvatelstvu stejného věku, k 30. 6. 2022 meziměsíčně poklesl na 2,9 % (což je o 0,2 p. b. méně než celorepubliková hodnota).

Podíl nezaměstnaných osob vyšší než je republiková hodnota vykázaly dva okresy – Přerov a Jeseník. Naopak nejnižší PNO byl zaznamenán v okrese Prostějov (2,1 %).

Podíl nezaměstnaných žen poklesl na 3,2 %, podíl nezaměstnaných mužů poklesl na 2,6 %.

Olomoucký kraj evidoval k 30. 6. 2022 celkem 9 730 volných pracovních míst. Jejich počet byl o 318 nižší, než v předchozím měsíci a o 681 vyšší než ve stejném měsíci minulého roku. Na jedno volné pracovní místo připadalo v průměru 1,3 uchazeče, z toho nejvíce v okrese Jeseník (2,3), naopak nejméně v okrese Prostějov (pouze 0,9 uchazeče o zaměstnání na jedno volné místo).

Z celkového počtu nahlášených volných míst bylo 695 vhodných pro osoby se zdravotním postižením (OZP), na jedno volné pracovní místo připadaly 3 OZP. Volných pracovních míst pro absolventy a mladistvé bylo registrováno 2 630, na jedno volné místo připadalo 0,2 uchazečů této kategorie. Z celkového počtu 9 730 volných pracovních míst bylo 4 326 míst bez příznaku „pro cizince“. Na dalších 5 404 pozic pak mohli zaměstnavatelé přijímat také pracovníky ze zahraničí.

V rámci aktivní politiky zaměstnanosti (APZ) bylo od počátku roku prostřednictvím příspěvků APZ podpořeno 1 043 osob, z toho bylo do rekvalifikačních kurzů zařazeno 230 osob.

Informace o vývoji nezaměstnanosti v ČR v elektronické formě jsou zveřejněny na internetové adrese <https://www.mpsv.cz/web/cz/statistiky-trhu-prace>.



1. Základní charakteristika vývoje nezaměstnanosti a volných pracovních míst v Olomouckém kraji

Tabulka č. 1 - Vývoj nezaměstnanosti

ukazatel (celkový počet)		stav k		
		30. 6. 2021	31. 5. 2022	30. 6. 2022
evidovaní uchazeči o zaměstnání		14 993	12 789	12 477
z toho	ženy	7 804	6 821	6 732
	absolventi a mladiství	584	629	522
	uchazeči se zdravotním postižením	2 448	2 207	2 198
uchazeči s nárokem na PvN		4 381	4 086	4 031
podíl nezaměstnaných osob v %		3,5	3	2,9
volná pracovní místa		9 049	10 048	9 730
počet uchazečů na 1 volné pracovní místo		1,7	1,3	1,3

Tabulka č. 2 - Tok nezaměstnanosti

ukazatel	počet uchazečů ve sledovaném měsíci		
	červen 2021	květen 2022	červen 2022
nově evidovaní uchazeči o zaměstnání	1 675	1 768	1 832
uchazeči s ukončenou evidencí a vyřazení	2 901	2 414	2 144
- z toho umístění celkem	1 830	1 588	1 298
- z toho umístění úřadem práce	489	386	460

Tabulka č. 3 – Nezaměstnanost v okresech k 30. 6. 2022

okres	počet nezaměstnaných		volná pracovní místa	počet uchazečů na 1 VPM	podíl nezaměstnaných osob [%]
	celkem	z toho ženy			
Jeseník	966	481	427	2,3	3,5
Olomouc	4 166	2 138	3 928	1,1	2,6
Prostějov	1 597	963	1 758	0,9	2,1
Přerov	3 401	1 920	1 698	2,0	4,0
Šumperk	2 347	1 230	1 919	1,2	2,9
Olomoucký kraj	12 477	6 732	9 730	1,3	2,9
Česká republika	231 309	125 535	319 408	0,7	3,1



2. Vybrané nástroje aktivní politiky zaměstnanosti v Olomouckém kraji

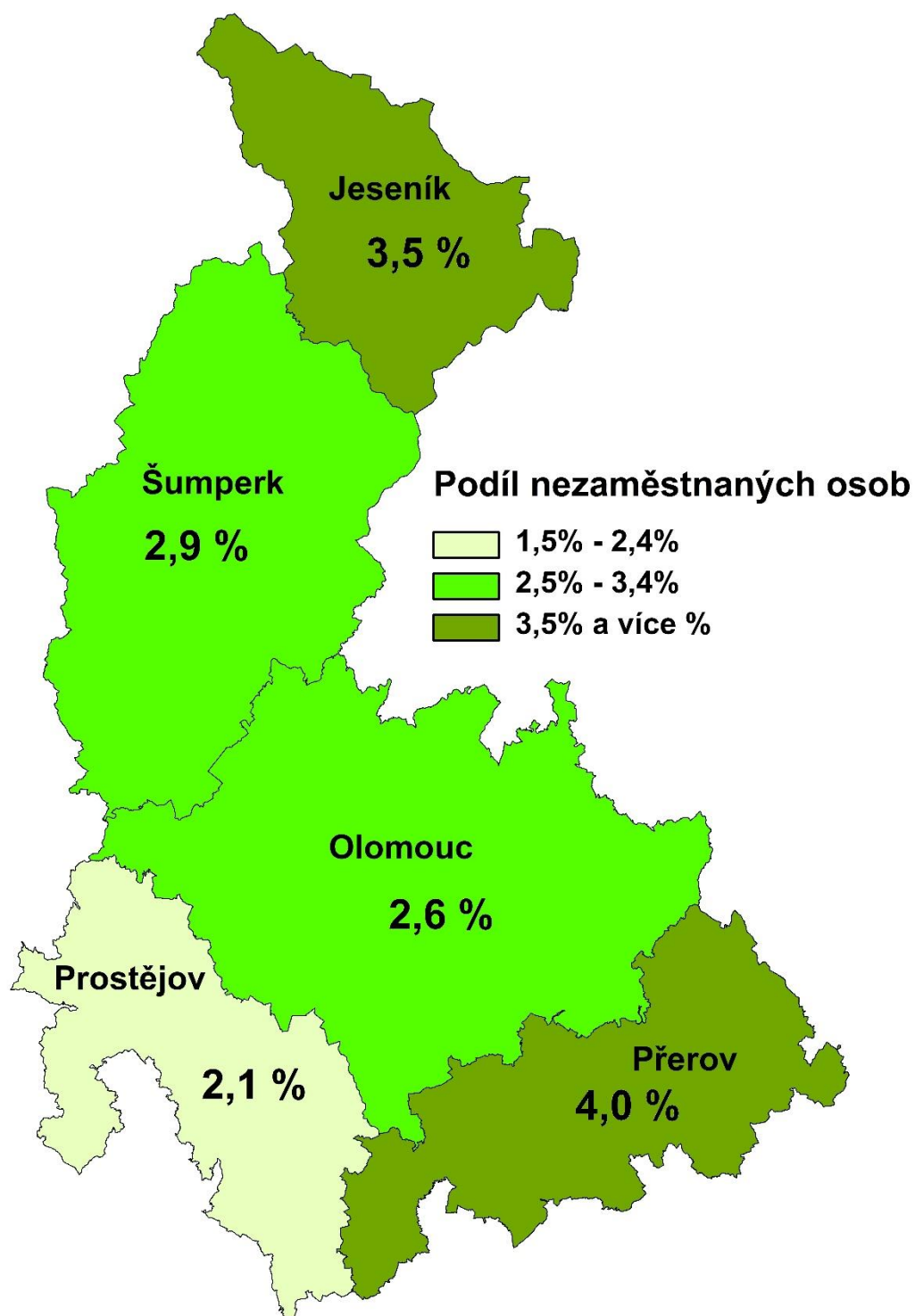
Tabulka č. 4 – Osoby podpořené v rámci APZ a rekvalifikace uchazečů a zájemců o zaměstnání

ukazatel (celkový počet)	stav k		celkem od počátku roku do	
	30. 6. 2021	30. 6. 2022	30. 6. 2021	30. 6. 2022
osoby podpořené v rámci APZ				
veřejně prospěšné práce (VPP)	418	234	455	240
veřejně prospěšné práce (VPP) - ESF ¹⁾	146	177	124	177
společensky účelná prac. místa (SÚPM)	24	14	25	17
společensky účelná prac. místa (SÚPM)-ESF ¹⁾	236	158	175	119
SÚPM - samostatně výděleč. činnost (SVČ)	46	69	21	23
SÚPM - samostatně výděleč. činnost (SVČ)-ESF ¹⁾	0	0	0	0
zřízení pracovního místa pro OZP (bez SVČ)	74	103	16	16
zřízení pracovního místa pro OZP - SVČ	0	0	0	0
vytvořená pracovní místa (NIP) ¹⁾	1	4	28	84
ostatní nástroje APZ	105	165	118	137
uchazeči a zájemci zařazení do rekvalifikací				
uchazeči a zájemci zařazení do rekvalifikací - ESF ¹⁾	0	1	0	3
uchazeči a zájemci zařazení do rekvalifikací - ESF ¹⁾	10	0	42	11
uchazeči a zájemci, kteří zahájili zvolenou rekvalifikaci	0	1	0	18
uchazeči a zájemci, kteří zahájili zvolenou rekvalifikaci - ESF ¹⁾	35	30	177	198
osoby podpořené v rámci APZ celkem	1 095	956	1 181	1 043

1) financováno převážně z Evropského sociálního fondu

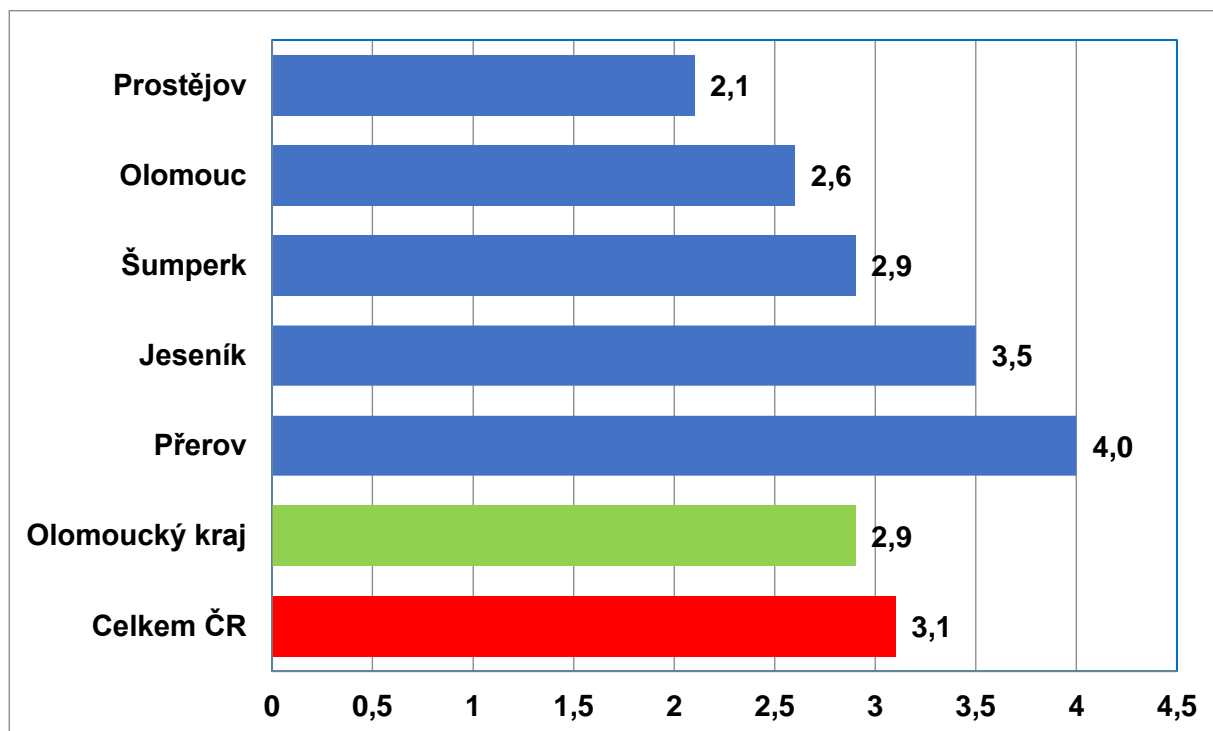
Podrobnější statistické údaje o nástrojích APZ naleznete na stránkách Jednotného portálového řešení práce a sociálních věcí, v měsíčních statistikách na <https://www.mpsv.cz/web/cz/mesicni>.

3. **MAPA** – ArcView - Podíl nezaměstnaných v okresech kraje (mapa kraje)

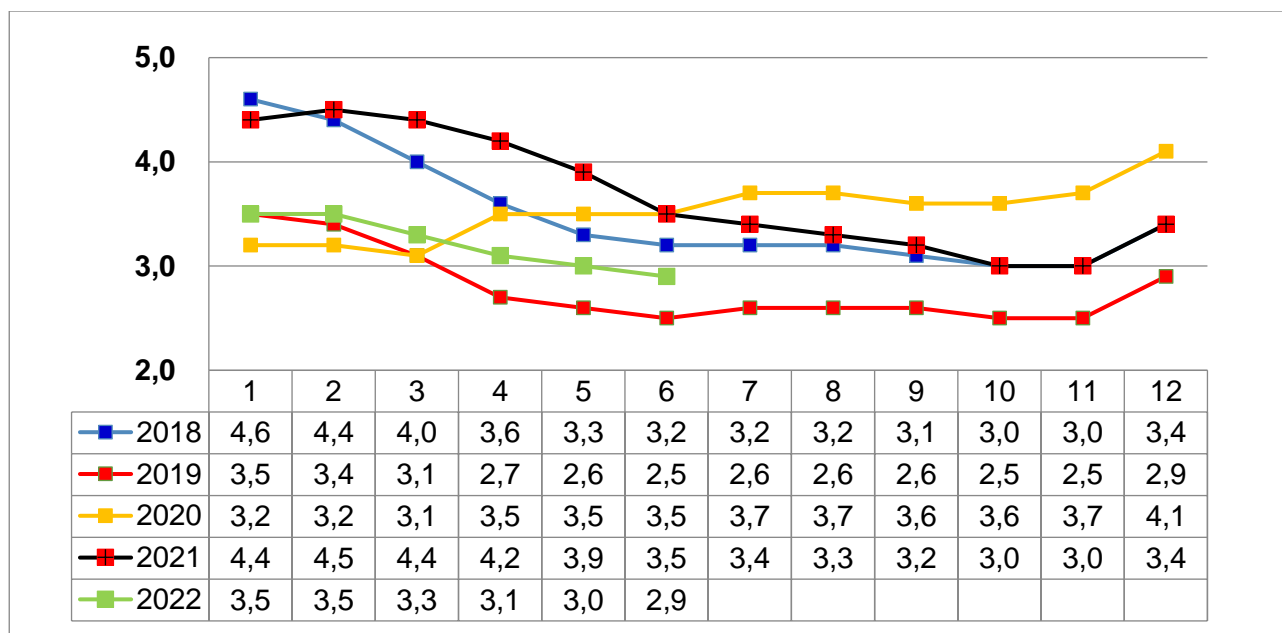


4. GRAFY

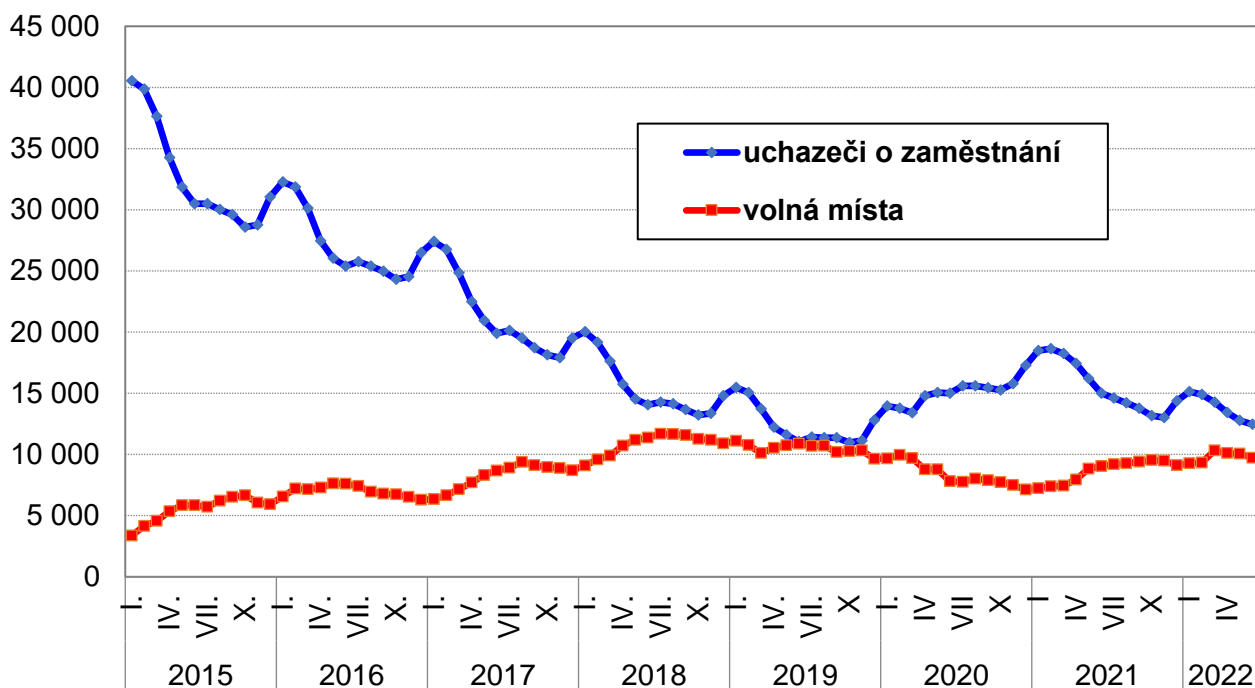
Graf č. 1 - Podíl nezaměstnaných osob v okresech Olomouckého kraje a v ČR k 30. 6. 2022



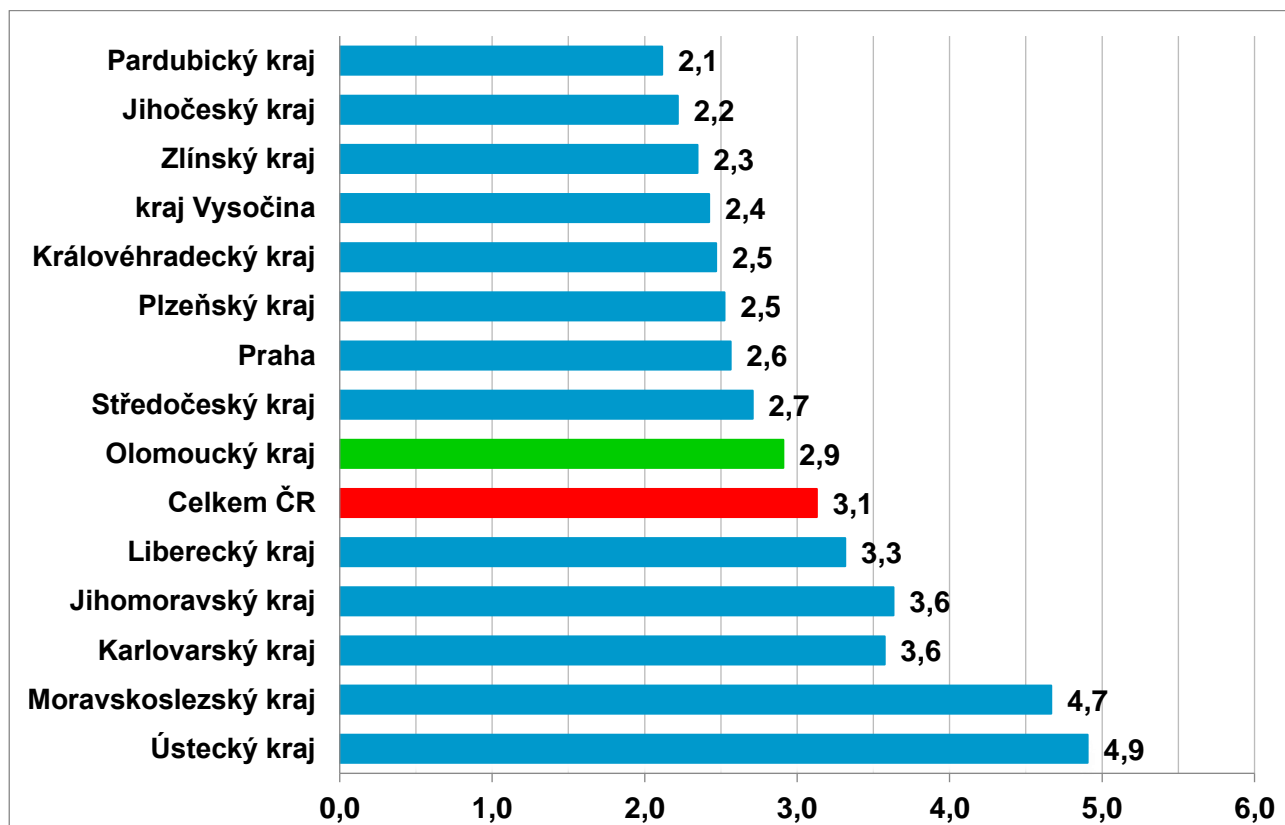
Graf č. 2 - Vývoj podílu nezaměstnaných v Olomouckém kraji v letech 2018 – 2022 v %



Graf č. 3 - Vývoj počtu uchazečů a volných míst v Olomouckém kraji v letech 2015 – 2022



Graf č. 4 - Podíl nezaměstnaných osob v jednotlivých krajích ČR k 30. 6. 2022 v %





4. Tabulka seříděných okresů k 30. 6. 2022 (z celorepublikové statistiky)

		PNO v %		meziměs. přírůst./ úbytek nezam. v %		počet uchazečů na 1 VPM
1	Karviná	8,0	Pelhřimov	3,4	Karviná	9,7
2	Most	6,5	České Budějovice	2,0	Ústí nad Labem	4,5
3	Chomutov	5,9	Beroun	1,4	Bruntál	3,8
4	Bruntál	5,5	Brno-venkov	1,3	Most	3,7
5	Ústí nad Labem	5,3	Strakonice	1,1	Sokolov	2,8
6	Ostrava-město	5,2	Klatovy	0,9	Děčín	2,7
7	Louny	5,2	Plzeň-jih	0,9	Louny	2,4
8	Děčín	4,5	Prachatice	0,9	Opava	2,3
9	Sokolov	4,5	Praha-západ	0,8	Jeseník	2,3
10	Brno-město	4,5	Pardubice	0,7	Ostrava-město	2,2
11	Hodonín	4,4	Praha-východ	0,7	Hodonín	2,1
12	Znojmo	4,3	Česká Lípa	0,6	Znojmo	2,1
13	Kladno	4,3	Nový Jičín	0,5	Jablonec nad Nisou	2,0
14	Teplice	4,2	Brno-město	0,5	Přerov	2,0
15	Mělník	4,0	Ústí nad Orlicí	0,4	Žďár nad Sázavou	2,0
16	Přerov	4,0	Plzeň-sever	0,2	Česká Lípa	2,0
17	Karlovy Vary	3,8	Kolín	0,2	Blansko	1,7
18	Semily	3,6	Hradec Králové	0,0	Litoměřice	1,7
19	Jablonec nad Nisou	3,5	Blansko	0,0	Karlovy Vary	1,6
20	Příbram	3,5	Vyškov	-0,3	Frýdek-Místek	1,6
21	Jeseník	3,5	Přerov	-0,4	Třebíč	1,6
22	Nymburk	3,5	Jihlava	-0,5	Kladno	1,5
23	Kolín	3,5	Plzeň-město	-0,5	Teplice	1,5
24	Liberec	3,4	Kladno	-0,6	Strakonice	1,3
25	Náchod	3,2	Kutná Hora	-0,6	Šumperk	1,2
26	Český Krumlov	3,2	Mělník	-0,6	Kroměříž	1,2
27	Beroun	3,1	Havlíčkův Brod	-0,7	Chomutov	1,2
28	Rokycany	3,1	Praha	-0,8	Nový Jičín	1,2
29	Litoměřice	3,0	Uherské Hradiště	-0,8	Břeclav	1,1
30	Domažlice	2,9	Olomouc	-1,0	Trutnov	1,1
31	Vsetín	2,9	Zlín	-1,1	Náchod	1,1
32	Tachov	2,9	Jablonec nad Nisou	-1,2	Olomouc	1,1
33	Třebíč	2,9	Břeclav	-1,3	Semily	1,1
34	Šumperk	2,9	Tábor	-1,4	Rokycany	1,0
35	Trutnov	2,8	Liberec	-1,4	Havlíčkův Brod	1,0
36	Frýdek-Místek	2,8	Rychnov nad Kněžnou	-1,4	Vsetín	0,9
37	Tábor	2,8	Benešov	-1,5	Liberec	0,9
38	Blansko	2,8	Jičín	-1,6	Uherské Hradiště	0,9
39	Česká Lípa	2,8	Ostrava-město	-1,7	Prostějov	0,9
40	Brno-venkov	2,7	Litoměřice	-1,9	Plzeň-sever	0,8
41	Břeclav	2,7	Karviná	-2,1	Nymburk	0,8
42	Žďár nad Sázavou	2,7	Tachov	-2,2	Rakovník	0,8
43	Opava	2,7	Svitavy	-2,2	Vyškov	0,8
44	Nový Jičín	2,7	Most	-2,3	Příbram	0,7
45	Olomouc	2,6	Příbram	-2,3	Brno-venkov	0,7
46	Kutná Hora	2,6	Mladá Boleslav	-2,3	Jičín	0,7
47	Plzeň-město	2,6	Rokycany	-2,3	Jindřichův Hradec	0,7
48	Praha	2,6	Vsetín	-2,4	Kutná Hora	0,7
49	Plzeň-sever	2,5	Bruntál	-2,4	Písek	0,6
50	Rakovník	2,5	Ústí nad Labem	-2,4	Svitavy	0,6
51	Hradec Králové	2,4	Šumperk	-2,6	Kolín	0,6
52	Cheb	2,4	Frýdek-Místek	-2,7	Hradec Králové	0,6
53	Kroměříž	2,4	Náchod	-2,8	Brno-město	0,6
54	Uherské Hradiště	2,4	Opava	-2,9	Jihlava	0,6
55	Jihlava	2,3	Nymburk	-3,0	České Budějovice	0,5
56	Havlíčkův Brod	2,3	Teplice	-3,0	Mělník	0,5
57	Svitavy	2,2	Chrudim	-3,2	Tábor	0,5
58	Strakonice	2,2	Český Krumlov	-3,4	Domažlice	0,5
59	Pardubice	2,2	Prostějov	-3,8	Zlín	0,5
60	Prachatice	2,1	Kroměříž	-3,9	Chrudim	0,5
61	Vyškov	2,1	Trutnov	-3,9	Prachatice	0,5
62	Prostějov	2,1	Děčín	-3,9	Rychnov nad Kněžnou	0,5
63	Klatovy	2,1	Žďár nad Sázavou	-3,9	Beroun	0,4
64	Písek	2,1	Louny	-4,0	Ústí nad Orlicí	0,4
65	Mladá Boleslav	2,1	Rakovník	-4,1	Cheb	0,4
66	Chrudim	2,0	Semily	-4,1	Plzeň-jih	0,4
67	Ústí nad Orlicí	2,0	Hodonín	-4,1	Klatovy	0,4
68	České Budějovice	2,0	Třebíč	-4,2	Benešov	0,4
69	Zlín	1,9	Sokolov	-4,2	Plzeň-město	0,4
70	Jičín	1,8	Domažlice	-4,5	Pardubice	0,3
71	Plzeň-jih	1,8	Chomutov	-4,9	Praha	0,3
72	Rychnov nad Kněžnou	1,6	Jindřichův Hradec	-5,2	Tachov	0,3
73	Benešov	1,6	Znojmo	-5,3	Český Krumlov	0,3
74	Jindřichův Hradec	1,6	Karlovy Vary	-5,5	Praha-západ	0,3
75	Pelhřimov	1,5	Písek	-6,4	Pelhřimov	0,3
76	Praha-západ	1,5	Cheb	-9,0	Mladá Boleslav	0,2
77	Praha-východ	1,1	Jeseník	-11,8	Praha-východ	0,1
	Celkem ČR	3,1	Celkem ČR	-1,8	Celkem ČR	0,7