



Úřad práce ČR

Krajská pobočka Úřadu práce ČR v Olomouci

Měsíční statistická zpráva

7/2022

Zprávu předkládá:

Mgr. Jana Litvíková

vedoucí Oddělení zaměstnanosti KrP ÚP ČR v Olomouci

<https://www.uradprace.cz/web/cz/statistiky-olk>

Olomouc 2022



Informace o nezaměstnanosti v Olomouckém kraji k 31. 7. 2022

V červenci vzrostl celkový počet uchazečů o zaměstnání na 12 961, počet hlášených volných pracovních míst vzrostl na 9 753 a podíl nezaměstnaných osob vzrostl na 3 %.

K 31. 7. 2022 evidoval Úřad práce ČR (ÚP ČR), Krajská pobočka v Olomouci, celkem 12 961 uchazečů o zaměstnání. Jejich počet byl o 484 vyšší než na konci předchozího měsíce, ve srovnání se stejným obdobím minulého roku je nižší o 1 650 osob. Z tohoto počtu bylo 11 855 dosažitelných uchazečů o zaměstnání ve věku 15–64 let. Bylo to o 509 více než na konci předchozího měsíce. Ve srovnání se stejným obdobím minulého roku byl jejich počet nižší o 1 811.

V průběhu měsíce bylo nově zaevidováno 2 004 osob. Ve srovnání s minulým měsícem to bylo více o 172 osob a v porovnání se stejným obdobím předchozího roku více o 161 osob.

Z evidence během měsíce odešlo celkem 1 520 uchazečů (ukončená evidence, vyřazení uchazeči). Bylo to o 624 osob méně než v předchozím měsíci a o 705 osob méně než ve stejném měsíci minulého roku. Do zaměstnání z nich ve sledovaném měsíci nastoupilo 865, tj. o 433 méně než v předchozím měsíci a o 421 méně než ve stejném měsíci minulého roku. Dále 239 uchazečů o zaměstnání bylo umístěno prostřednictvím úřadu práce, tj. o 221 méně než v předchozím měsíci a o 157 méně než ve stejném období minulého roku; 655 uchazečů bylo vyřazeno bez umístění.

Vývoj nezaměstnanosti byl ve všech okresech Olomouckého kraje stejný – nezaměstnanost tam mírně vzrostla (poprvé od ledna tohoto roku). Nejvíce se počet nezaměstnaných zvýšil v okrese Olomouc (o 210 osob), ale k největšímu procentuálnímu nárůstu nezaměstnanosti došlo na Prostějovsku (o 6 %).

Ke konci měsíce bylo evidováno na Úřadu práce ČR (ÚP ČR), Krajské pobočce v Olomouci, 7 145 žen. Jejich podíl na celkovém počtu uchazečů činil 55 %. V evidenci bylo 2 230 osob se zdravotním postižením, což představovalo 17 % z celkového počtu nezaměstnaných.



Ke konci července bylo evidováno 554 absolventů škol všech stupňů vzdělání a mladistvých, jejich počet vzrostl ve srovnání s předchozím měsícem o 32 osob a ve srovnání se stejným měsícem minulého roku byl nižší o 34 osob. Na celkové nezaměstnanosti se podíleli 4 %.

Podporu v nezaměstnanosti pobíralo 4 364 uchazečů o zaměstnání, tj. 34 % všech uchazečů vedených v evidenci.

Podíl nezaměstnaných osob, tj. počet dosažitelných uchazečů o zaměstnání ve věku 15-64 let k obyvatelstvu stejného věku, k 31. 7. 2022 meziměsíčně vzrostl o 0,1 p. b. na 3,0 % (což je o 0,3 p. b. méně než celorepubliková hodnota).

Podíl nezaměstnaných osob vyšší než je republiková hodnota vykázaly dva okresy – Přerov a Jeseník. Naopak nejnižší PNO byl zaznamenán v okrese Prostějov (2,3 %).

Podíl nezaměstnaných žen vzrostl na 3,5 %, podíl nezaměstnaných mužů stagnoval na 2,6 %.

Olomoucký kraj evidoval k 31. 7. 2022 celkem 9 753 volných pracovních míst. Jejich počet byl o 23 vyšší než v předchozím měsíci a o 570 vyšší než ve stejném měsíci minulého roku. Na jedno volné pracovní místo připadalo v průměru 1,3 uchazeče, z toho nejvíce v okresech Jeseník (2,2) a Přerov (2); naopak nejméně v okrese Prostějov (pouze 0,9 uchazeče na jedno volné místo).

Z celkového počtu nahlášených volných míst bylo 716 vhodných pro osoby se zdravotním postižením (OZP), na jedno volné pracovní místo připadaly 3 OZP. Volných pracovních míst pro absolventy a mladistvé bylo registrováno 2 608, na jedno volné místo připadalo 0,2 uchazečů této kategorie. Z celkového počtu 9 753 volných pracovních míst bylo 4 425 míst bez příznaku „pro cizince“. Na dalších 5 328 pozic pak mohli zaměstnavatelé přijímat také pracovníky ze zahraničí.

V rámci aktivní politiky zaměstnanosti (APZ) bylo od počátku roku prostřednictvím příspěvků APZ podpořeno 1 195 osob, z toho bylo do rekvalifikačních kurzů zařazeno 259 osob.

Informace o vývoji nezaměstnanosti v ČR v elektronické formě jsou zveřejněny na internetové adrese <https://www.mpsv.cz/web/cz/statistiky-trhu-prace>.



1. Základní charakteristika vývoje nezaměstnanosti a volných pracovních míst v Olomouckém kraji

Tabulka č. 1 - Vývoj nezaměstnanosti

ukazatel (celkový počet)		stav k		
		31. 7. 2021	30. 6. 2022	31. 7. 2022
evidovaní uchazeči o zaměstnání		14 611	12 477	12 961
z toho	ženy	7 782	6 732	7 145
	absolventi a mladiství	588	522	554
	uchazeči se zdravotním postižením	2 420	2 198	2 230
uchazeči s nárokem na PvN		4 500	4 031	4 364
podíl nezaměstnaných osob v %		3,4	2,9	3,0
volná pracovní místa		9 183	9 730	9 753
počet uchazečů na 1 volné pracovní místo		1,6	1,3	1,3

Tabulka č. 2 - Tok nezaměstnanosti

ukazatel	počet uchazečů ve sledovaném měsíci		
	červenec 2021	červen 2022	červenec 2022
nově evidovaní uchazeči o zaměstnání	1 843	1 832	2 004
uchazeči s ukončenou evidencí a vyřazení	2 225	2 144	1 520
- z toho umístění celkem	1 286	1 298	865
- z toho umístění úřadem práce	396	460	239

Tabulka č. 3 – Nezaměstnanost v okresech k 31. 7. 2022

okres	počet nezaměstnaných		volná pracovní místa	počet uchazečů na 1 VPM	podíl nezaměstnaných osob [%]
	celkem	z toho ženy			
Jeseník	1 001	512	453	2,2	3,6
Olomouc	4 376	2 308	3 853	1,1	2,8
Prostějov	1 691	1 045	1 814	0,9	2,3
Přerov	3 493	1 994	1 709	2,0	4,1
Šumperk	2 400	1 286	1 924	1,2	2,9
Olomoucký kraj	12 961	7 145	9 753	1,3	3,0
Česká republika	240 706	133 166	313 250	0,8	3,3



2. Vybrané nástroje aktivní politiky zaměstnanosti v Olomouckém kraji


Tabulka č. 4 – Osoby podpořené v rámci APZ a rekvalifikace uchazečů a zájemců o zaměstnání

ukazatel (celkový počet)	stav k		celkem od počátku roku do	
	31.7.2021	31.7.2022	31.7.2021	31.7.2022
osoby podpořené v rámci APZ				
veřejně prospěšné práce (VPP)	488	254	545	277
veřejně prospěšné práce (VPP) - ESF ¹⁾	155	183	140	187
společensky účelná prac. místa (SÚPM)	50	20	51	23
společensky účelná prac. místa (SÚPM)-ESF ¹⁾	254	168	209	143
SÚPM - samostatně výděleč. činnost (SVČ)	48	62	25	24
SÚPM - samostatně výděleč. činnost (SVČ)-ESF ¹⁾	0	0	0	0
zřízení pracovního místa pro OZP (bez SVČ)	74	101	18	18
zřízení pracovního místa pro OZP - SVČ	0	0	0	0
vytvořená pracovní místa (NIP) ¹⁾	1	3	37	90
ostatní nástroje APZ	109	175	131	174
uchazeči a zájemci zařazení do rekvalifikací				
uchazeči a zájemci zařazení do rekvalifikací - ESF ¹⁾	0	1	0	4
uchazeči a zájemci zařazení do rekvalifikací - ESF ¹⁾	1	3	42	14
uchazeči a zájemci, kteří zahájili zvolenou rekvalifikaci	0	1	0	28
uchazeči a zájemci, kteří zahájili zvolenou rekvalifikaci - ESF ¹⁾	25	21	190	213
osoby podpořené v rámci APZ celkem	1 205	992	1 388	1 195

1) financováno převážně z Evropského sociálního fondu

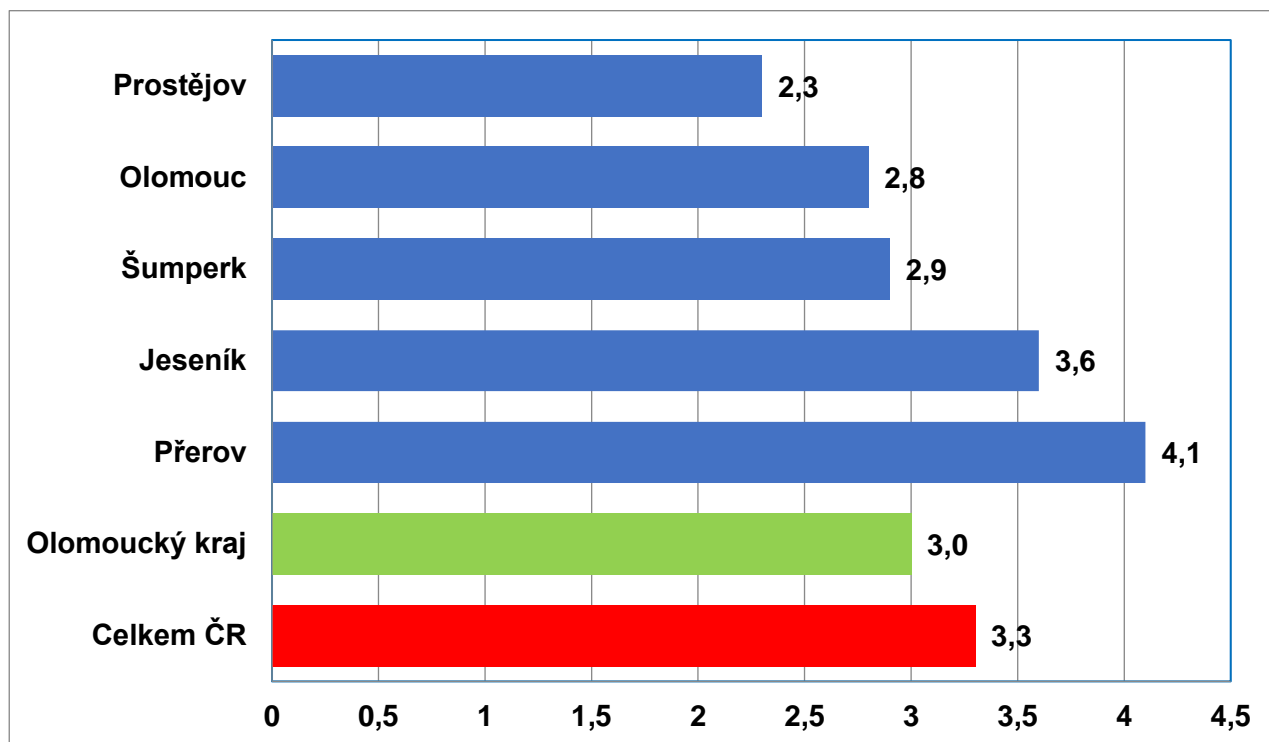
Podrobnější statistické údaje o nástrojích APZ naleznete na stránkách Jednotného portálového řešení práce a sociálních věcí, v měsíčních statistikách na <https://www.mpsv.cz/web/cz/mesicni>.

3. **MAPA** – ArcView - Podíl nezaměstnaných v okresech kraje (mapa kraje)

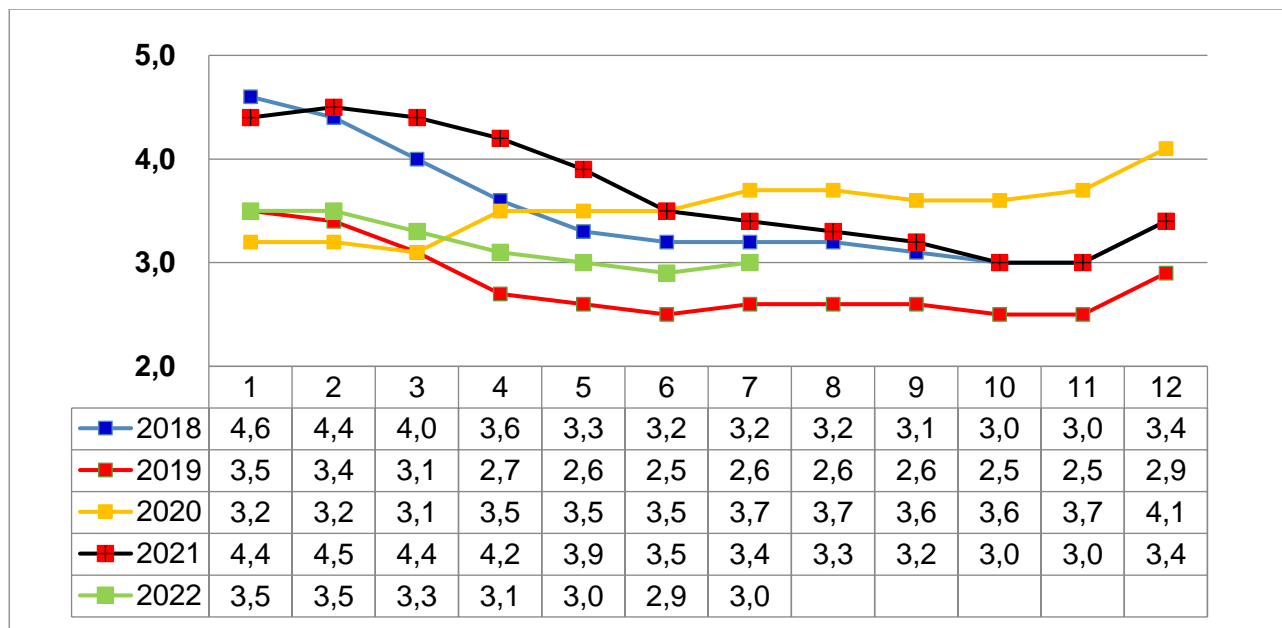


4. GRAFY

Graf č. 1 - Podíl nezaměstnaných osob v okresech Olomouckého kraje a v ČR k 31. 7. 2022

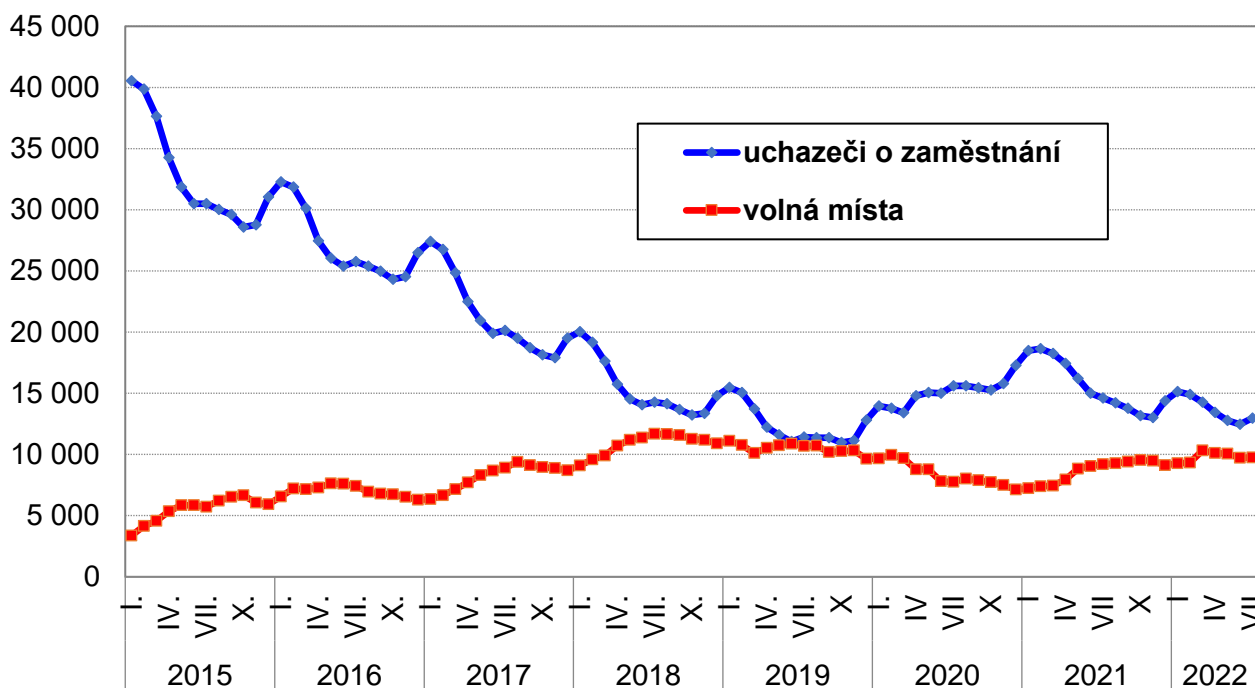


Graf č. 2 - Vývoj podílu nezaměstnaných v Olomouckém kraji v letech 2018 – 2022 v %

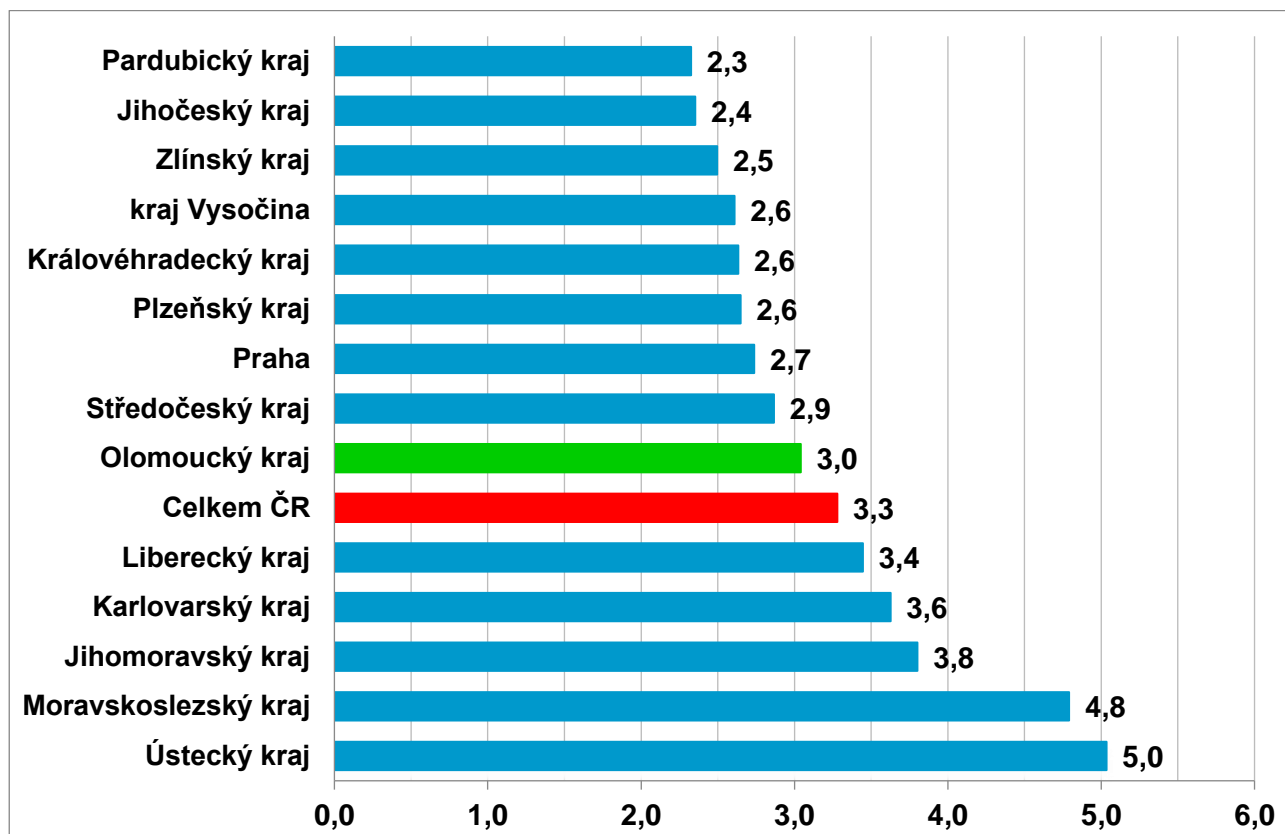




Graf č. 3 - Vývoj počtu uchazečů a volných míst v Olomouckém kraji v letech 2015 – 2022



Graf č. 4 - Podíl nezaměstnaných osob v jednotlivých krajích ČR k 31. 7. 2022 v %





4. Tabulka seříděných okresů k 31. 7. 2022 (z celorepublikové statistiky)

	PNO v %		meziměs. přírůst./ úbytek nezam. v %		počet uchazečů na 1 VPM	
1	Karviná	8,1	Svitavy	10,2	Karviná	9,6
2	Most	6,5	České Budějovice	10,1	Ústí nad Labem	4,4
3	Chomutov	6,1	Havlíčkův Brod	10,1	Most	4,0
4	Bruntál	5,7	Chrudim	8,8	Bruntál	3,8
5	Ústí nad Labem	5,4	Pardubice	8,5	Děčín	2,8
6	Louny	5,3	Mladá Boleslav	8,5	Sokolov	2,7
7	Ostrava-město	5,3	Praha-východ	7,7	Opava	2,6
8	Brno-město	4,7	Jihlava	7,7	Hodonín	2,4
9	Děčín	4,6	Příbram	7,5	Louny	2,3
10	Hodonín	4,6	Kutná Hora	7,4	Ostrava-město	2,3
11	Sokolov	4,5	Vyškov	7,2	Jeseník	2,2
12	Znojmo	4,4	Litoměřice	6,8	Znojmo	2,2
13	Kladno	4,4	Strakonice	6,5	Jablonec nad Nisou	2,1
14	Teplice	4,3	Rychnov nad Kněžnou	6,4	Žďár nad Sázavou	2,1
15	Mělník	4,2	Hradec Králové	6,3	Česká Lípa	2,1
16	Přerov	4,1	Kolín	6,2	Přerov	2,0
17	Karlovy Vary	3,9	Hlavní město Praha	6,1	Blansko	1,9
18	Příbram	3,8	Ústí nad Orlicí	6,1	Litoměřice	1,8
19	Kolín	3,7	Klatovy	6,1	Frydek-Místek	1,7
20	Semily	3,7	Žďár nad Sázavou	6,0	Karlovy Vary	1,6
21	Jablonec nad Nisou	3,7	Kroměříž	5,9	Třebíč	1,6
22	Jeseník	3,6	Prostějov	5,9	Strakonice	1,5
23	Nymburk	3,6	Tachov	5,9	Teplice	1,5
24	Liberec	3,6	Uherské Hradiště	5,7	Kladno	1,5
25	Náchod	3,4	Brno-venkov	5,7	Chomutov	1,3
26	Beroun	3,3	Beroun	5,6	Kroměříž	1,3
27	Litoměřice	3,3	Jičín	5,4	Šumperk	1,2
28	Český Krumlov	3,2	Trutnov	5,4	Trutnov	1,2
29	Rokycany	3,2	Pizeň-město	5,3	Břeclav	1,2
30	Vsetín	3,1	Rakovník	5,1	Olomouc	1,1
31	Tachov	3,1	Olomouc	5,0	Náchod	1,1
32	Trutnov	3,0	Pelhřimov	4,9	Nový Jičín	1,1
33	Třebíč	3,0	Zlín	4,9	Havlíčkův Brod	1,1
34	Tábor	2,9	Nový Jičín	4,9	Semily	1,1
35	Frydek-Místek	2,9	Jindřichův Hradec	4,7	Uherské Hradiště	1,0
36	Šumperk	2,9	Pizeň-sever	4,7	Liberec	1,0
37	Blansko	2,9	Opava	4,6	Vsetín	1,0
38	Brno-venkov	2,9	Tábor	4,6	Příbram	1,0
39	Kutná Hora	2,9	Náchod	4,5	Prostějov	0,9
40	Žďár nad Sázavou	2,9	Brno-město	4,5	Rokycany	0,9
41	Domažlice	2,8	Třebíč	4,4	Pizeň-sever	0,9
42	Břeclav	2,8	Rokycany	4,4	Vyškov	0,8
43	Česká Lípa	2,8	Liberec	4,3	Nymburk	0,8
44	Opava	2,8	Blansko	4,3	Jindřichův Hradec	0,8
45	Nový Jičín	2,8	Frydek-Místek	4,3	Jičín	0,8
46	Olomouc	2,8	Vsetín	4,2	Rakovník	0,8
47	Pizeň-město	2,8	Praha-západ	4,0	Brno-venkov	0,8
48	Hlavní město Praha	2,7	Jeseník	3,6	Kutná Hora	0,8
49	Pizeň-sever	2,7	Pizeň-jih	3,6	Písek	0,7
50	Rakovník	2,6	Mělník	3,6	Svitavy	0,7
51	Hradec Králové	2,6	Nymburk	3,5	Kolín	0,6
52	Havlíčkův Brod	2,6	Cheb	3,4	Hradec Králové	0,6
53	Jihlava	2,6	Semily	3,3	Brno-město	0,6
54	Kroměříž	2,6	Bruntál	3,1	Jihlava	0,6
55	Uherské Hradiště	2,5	Jablonec nad Nisou	3,1	České Budějovice	0,6
56	Cheb	2,5	Hodonín	3,0	Zlín	0,5
57	Svitavy	2,5	Benešov	2,9	Mělník	0,5
58	Pardubice	2,4	Břeclav	2,7	Tábor	0,5
59	Strakonice	2,4	Přerov	2,7	Chrudim	0,5
60	Vyškov	2,3	Teplice	2,6	Domažlice	0,5
61	Prostějov	2,3	Šumperk	2,3	Prachatice	0,5
62	Mladá Boleslav	2,3	Písek	2,1	Beroun	0,5
63	Chrudim	2,2	Chomutov	1,9	Rychnov nad Kněžnou	0,5
64	České Budějovice	2,2	Karlovy Vary	1,8	Ústí nad Orlicí	0,5
65	Klatovy	2,2	Děčín	1,8	Klatovy	0,4
66	Ústí nad Orlicí	2,2	Kladno	1,7	Cheb	0,4
67	Prachatice	2,1	Ústí nad Labem	1,7	Pizeň-město	0,4
68	Písek	2,1	Louny	1,6	Pizeň-jih	0,4
69	Zlín	2,0	Znojmo	1,3	Benešov	0,4
70	Jičín	2,0	Ostrava-město	1,3	Pardubice	0,4
71	Pizeň-jih	1,9	Česká Lípa	1,2	Hlavní město Praha	0,3
72	Rychnov nad Kněžnou	1,8	Most	0,8	Tachov	0,3
73	Benešov	1,7	Karviná	0,7	Pelhřimov	0,3
74	Jindřichův Hradec	1,7	Český Krumlov	-0,1	Praha-západ	0,3
75	Pelhřimov	1,6	Prachatice	-0,1	Český Krumlov	0,3
76	Praha-západ	1,6	Sokolov	-1,5	Mladá Boleslav	0,2
77	Praha-východ	1,2	Domažlice	-2,7	Praha-východ	0,1
	Celkem ČR	3,3	Celkem ČR	4,1	Celkem ČR	0,8