



Úřad práce ČR

Krajská pobočka Úřadu práce ČR v Olomouci

Měsíční statistická zpráva

10/2022

Zprávu předkládá:

Mgr. Jana Litvíková

vedoucí Oddělení zaměstnanosti KrP ÚP ČR v Olomouci

<https://www.uradprace.cz/web/cz/statistiky-olk>

Olomouc 2022



Informace o nezaměstnanosti v Olomouckém kraji k 31. 10. 2022

V říjnu vzrostl celkový počet uchazečů o zaměstnání na 13 766, počet hlášených volných pracovních míst poklesl na 8 829 a podíl nezaměstnaných osob setrval na hodnotě 3,2 %.

K 31. 10. 2022 evidoval Úřad práce ČR (ÚP ČR), Krajská pobočka v Olomouci, celkem 13 766 uchazečů o zaměstnání. Jejich počet byl o 75 vyšší než na konci předchozího měsíce, ve srovnání se stejným obdobím minulého roku je vyšší o 605 osob (poprvé od května 2021 je aktuální počet nezaměstnaných vyšší než před rokem). Z celkového počtu bylo 12 609 dosažitelných uchazečů o zaměstnání ve věku 15–64 let. Bylo to o 65 více než na konci předchozího měsíce. Ve srovnání se stejným obdobím minulého roku byl jejich počet vyšší o 533.

V průběhu měsíce bylo nově zaevidováno 2 259 osob. Ve srovnání s minulým měsícem to bylo méně o 648 osob a v porovnání se stejným obdobím předchozího roku více o 499 osob.

Z evidence během října odešlo celkem 2 184 uchazečů (ukončená evidence, vyřazení uchazeči). Bylo to o 549 osob méně než v předchozím měsíci a o 193 osob méně než ve stejném měsíci minulého roku. Do zaměstnání z nich ve sledovaném měsíci nastoupilo 1 356, tj. o 505 méně než v předchozím měsíci a o 144 méně než ve stejném měsíci minulého roku. Dále 260 uchazečů o zaměstnání bylo umístěno prostřednictvím úřadu práce, tj. o 97 méně než v předchozím měsíci a o 97 méně než ve stejném období minulého roku; 828 uchazečů bylo vyřazeno bez umístění.

Vývoj nezaměstnanosti byl v jednotlivých okresech poněkud odlišný - ve třech okresech Olomouckého kraje došlo k nárůstu počtu uchazečů o zaměstnání (jednalo se o Jeseník, Olomouc, Šumperk), ve zbývajících dvou okresech (Přerov a Prostějov) počet nezaměstnaných meziměsíčně klesl. Nejvíce se počet nezaměstnaných zvýšil v okrese Šumperk (o 50 osob), ale k největšímu procentuálnímu nárůstu nezaměstnanosti došlo na Jesenicku (o 4 % - jedná se o vůbec největší procentuální nárůst z celé ČR).

Ke konci měsíce bylo evidováno na Úřadu práce ČR, Krajské pobočce v Olomouci, 7 570 žen. Jejich podíl na celkovém počtu uchazečů činil 55 %. V evidenci bylo 2 178 osob se zdravotním postižením, což představovalo 16 % z celkového počtu nezaměstnaných.



Ke konci října bylo evidováno 915 absolventů škol všech stupňů vzdělání a mladistvých, jejich počet poklesl ve srovnání s předchozím měsícem o 58 osob a ve srovnání se stejným měsícem minulého roku byl vyšší o 74 osob. Na celkové nezaměstnanosti se podíleli 7 %.

Podporu v nezaměstnanosti pobíralo 4 288 uchazečů o zaměstnání, tj. 31 % všech uchazečů vedených v evidenci.

Podíl nezaměstnaných osob, tj. počet dosažitelných uchazečů o zaměstnání ve věku 15-64 let k obyvatelstvu stejného věku, k 31. 10. 2022 meziměsíčně setrval na hodnotě 3,2 % (což je o 0,3 p. b. méně než celorepubliková hodnota).

Podíl nezaměstnaných osob vyšší než je republiková hodnota vykázaly dva okresy – Přerov (4,2 %) a Jeseník (4,1 %). Naopak nejnižší PNO byl zaznamenán v okrese Prostějov (2,3 %).

Podíl nezaměstnaných žen setrval na hodnotě 3,7 %, podíl nezaměstnaných mužů se také nezměnil a zůstal na hodnotě 2,8 %.

Olomoucký kraj evidoval k 31. 10. 2022 celkem 8 829 volných pracovních míst. Jejich počet byl o 217 nižší než v předchozím měsíci a o 716 nižší než ve stejném měsíci minulého roku. Na jedno volné pracovní místo připadalo v průměru 1,6 uchazeče, z toho nejvíce v okrese Jeseník (3,2); naopak nejméně v okresech Prostějov a Olomouc (1,2 uchazeče na jedno volné místo).

Z celkového počtu nahlášených volných míst bylo 789 vhodných pro osoby se zdravotním postižením (OZP), na jedno volné pracovní místo připadaly 3 OZP. Volných pracovních míst pro absolventy a mladistvé bylo registrováno 2 216, na jedno volné místo připadalo 0,4 uchazeče této kategorie. Z celkového počtu 8 829 volných pracovních míst bylo 3 782 míst bez příznaku „pro cizince“. Na dalších 5 047 pozic pak mohli zaměstnavatelé přijímat také pracovníky ze zahraničí.

V rámci aktivní politiky zaměstnanosti (APZ) bylo od počátku roku prostřednictvím příspěvků APZ podpořeno 1 577 osob, z toho bylo do rekvalifikačních kurzů zařazeno 480 osob.

Informace o vývoji nezaměstnanosti v ČR v elektronické formě jsou zveřejněny na internetové adrese <https://www.mpsv.cz/web/cz/statistiky-trhu-prace>.



1. Základní charakteristika vývoje nezaměstnanosti a volných pracovních míst v Olomouckém kraji

Tabulka č. 1 - Vývoj nezaměstnanosti

ukazatel (celkový počet)		stav k		
		31.10.2021	30. 9.2022	31. 10.2022
evidovaní uchazeči o zaměstnání		13 161	13 691	13 766
z toho	ženy	7 027	7 552	7 570
	absolventi a mladiství	841	973	915
	uchazeči se zdravotním postižením	2 275	2 188	2 178
uchazeči s nárokem na PvN		4 034	4 281	4 288
podíl nezaměstnaných osob v %		3	3,2	3,2
volná pracovní místa		9 545	9 046	8 829
počet uchazečů na 1 volné pracovní místo		1,4	1,5	1,6

Tabulka č. 2 - Tok nezaměstnanosti

ukazatel	počet uchazečů ve sledovaném měsíci		
	říjen 2021	září 2022	říjen 2022
nově evidovaní uchazeči o zaměstnání	1 760	2 907	2 259
uchazeči s ukončenou evidencí a vyřazení	2 377	2 733	2 184
- z toho umístění celkem	1 500	1 861	1 356
- z toho umístění úřadem práce	357	357	260

Tabulka č. 3 – Nezaměstnanost v okresech k 31. 10. 2022

okres	počet nezaměstnaných		volná pracovní místa	počet uchazečů na 1 VPM	podíl nezaměstnaných osob [%]
	celkem	z toho ženy			
Jeseník	1 120	603	346	3,2	4,1
Olomouc	4 718	2 496	3 786	1,2	3,0
Prostějov	1 745	1 059	1 416	1,2	2,3
Přerov	3 566	2 016	1 618	2,2	4,2
Šumperk	2 617	1 396	1 663	1,6	3,2
Olomoucký kraj	13 766	7 570	8 829	1,6	3,2
Česká republika	255 792	142 589	297 360	0,9	3,5



2. Vybrané nástroje aktivní politiky zaměstnanosti v Olomouckém kraji

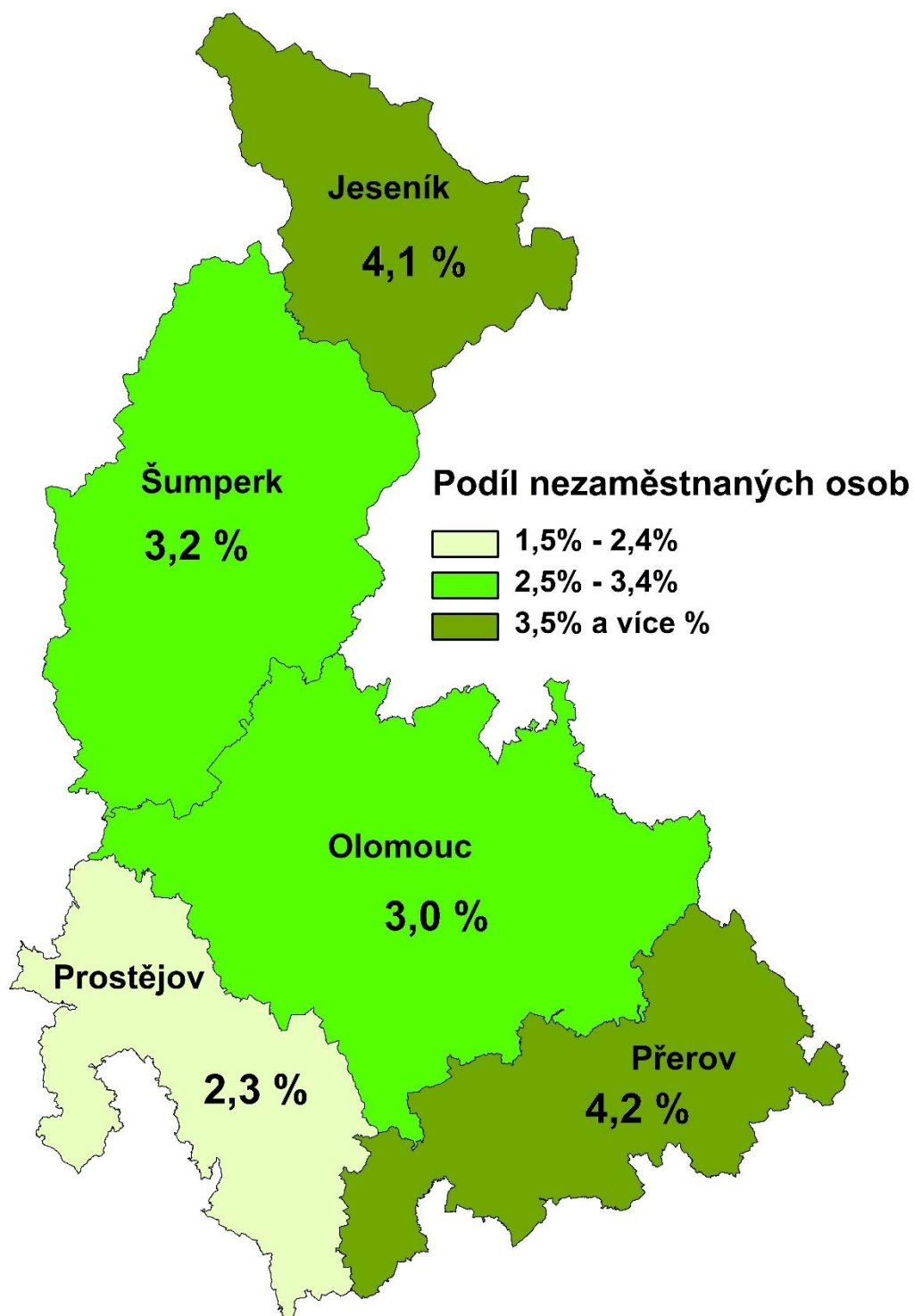
Tabulka č. 4 – Osoby podpořené v rámci APZ a rekvalifikace uchazečů a zájemců o zaměstnání

ukazatel (celkový počet)	stav k		celkem od počátku roku do	
	31.10.2021	31.10.2022	31.10.2021	31.10.2022
osoby podpořené v rámci APZ				
veřejně prospěšné práce (VPP)	473	268	611	325
veřejně prospěšné práce (VPP) - ESF ¹⁾	125	147	150	195
společensky účelná prac. místa (SÚPM)	102	25	111	35
společensky účelná prac. místa (SÚPM)-ESF ¹⁾	251	180	270	217
SÚPM - samostatně výděleč. činnost (SVČ)	55	58	44	38
SÚPM - samostatně výděleč. činnost (SVČ)-ESF ¹⁾	0	0	1	0
zřízení pracovního místa pro OZP (bez SVČ)	92	102	49	36
zřízení pracovního místa pro OZP - SVČ	0	0	0	0
vytvořená pracovní místa (NIP) ¹⁾	75	63	79	111
ostatní nástroje APZ	75	99	120	140
uchazeči a zájemci zařazení do rekvalifikací				
uchazeči a zájemci zařazení do rekvalifikací - ESF ¹⁾	0	2	0	8
uchazeči a zájemci zařazení do rekvalifikací - ESF ¹⁾	1	2	48	17
uchazeči a zájemci, kteří zahájili zvolenou rekvalifikaci	0	35	0	96
uchazeči a zájemci, kteří zahájili zvolenou rekvalifikaci - ESF ¹⁾	63	95	316	359
osoby podpořené v rámci APZ celkem	1 312	1 076	1 799	1 577

1) financováno převážně z Evropského sociálního fondu

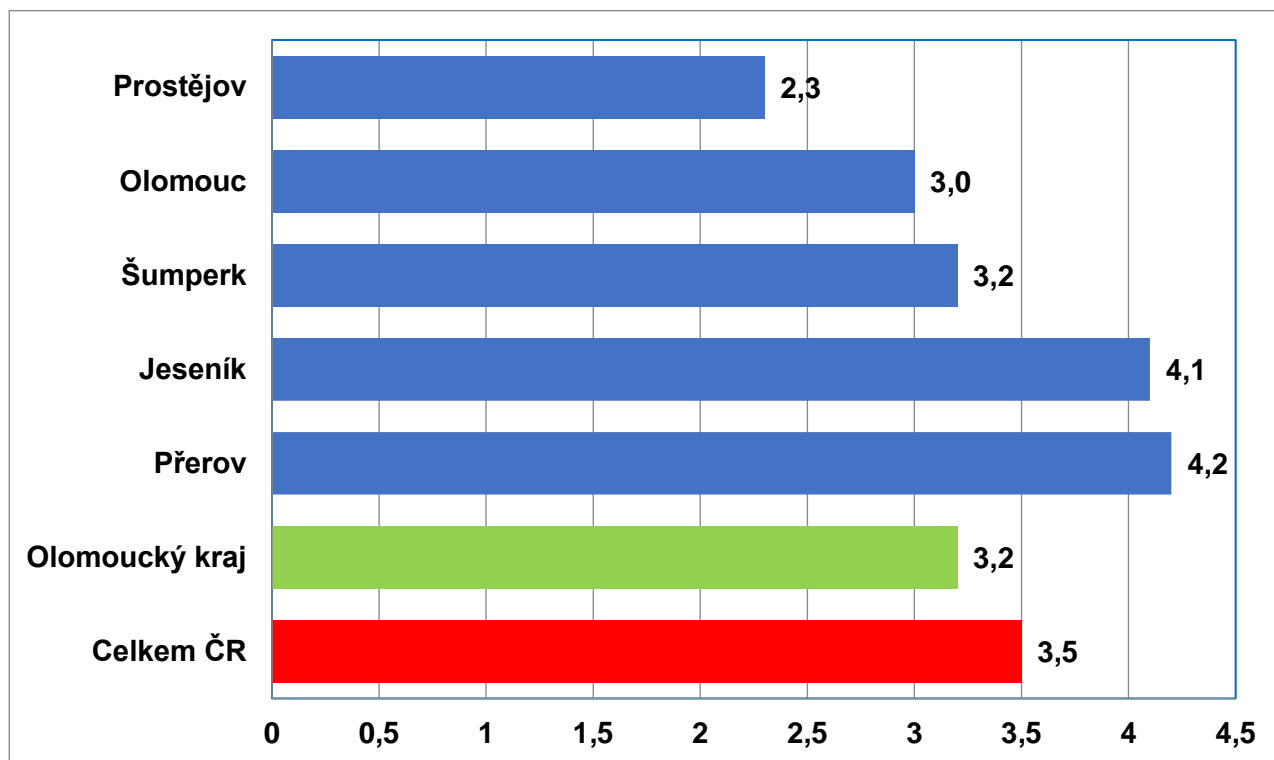
Podrobnější statistické údaje o nástrojích APZ naleznete na stránkách Jednotného portálového řešení práce a sociálních věcí, v měsíčních statistikách na <https://www.mpsv.cz/web/cz/mesicni>.

3. **MAPA** – ArcView - Podíl nezaměstnaných v okresech kraje (mapa kraje)

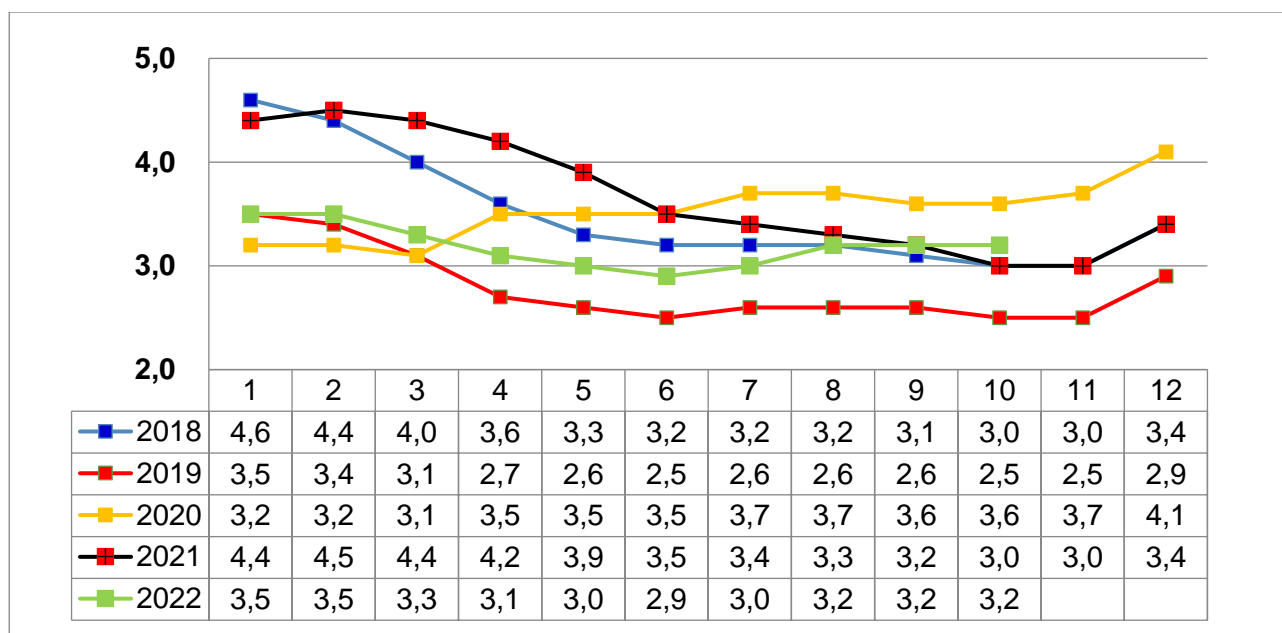


4. GRAFY

Graf č. 1 - Podíl nezaměstnaných osob v okresech Olomouckého kraje a v ČR k 31. 10. 2022

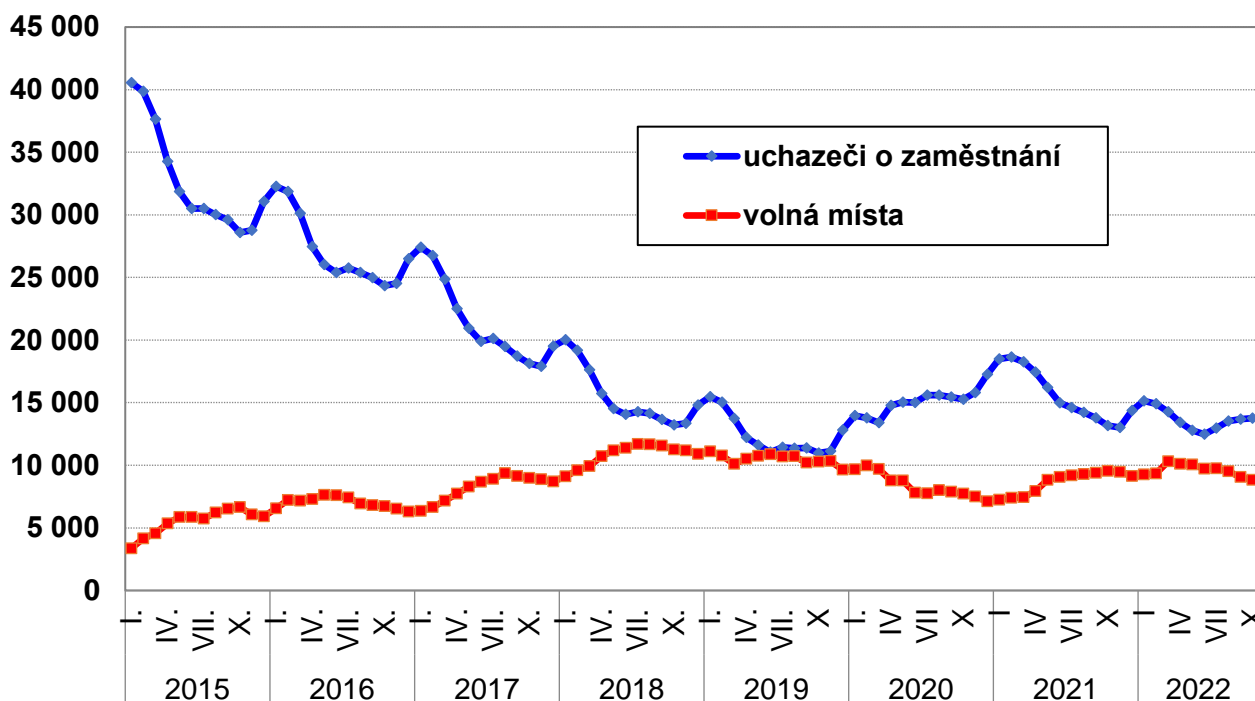


Graf č. 2 - Vývoj podílu nezaměstnaných v Olomouckém kraji v letech 2018 – 2022 v %

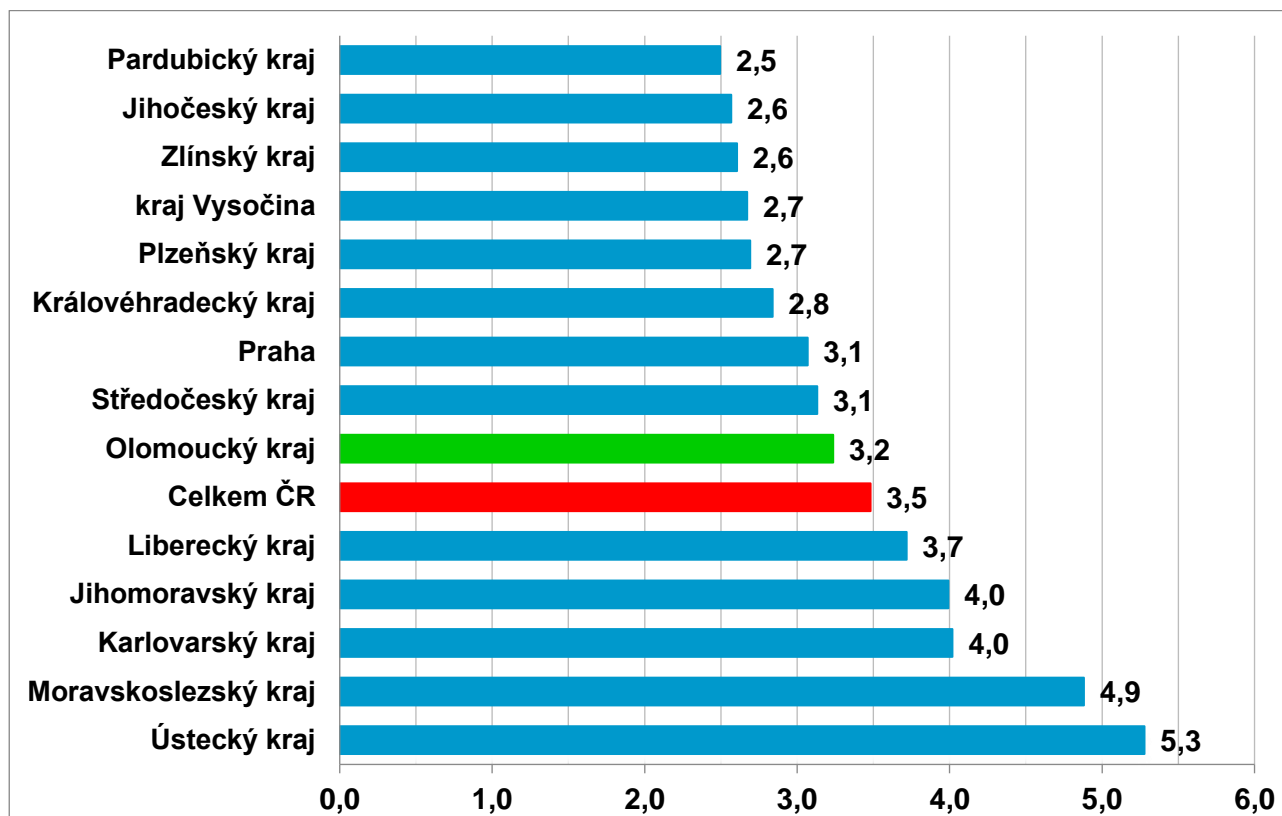




Graf č. 3 - Vývoj počtu uchazečů a volných míst v Olomouckém kraji v letech 2015 – 2022



Graf č. 4 - Podíl nezaměstnaných osob v jednotlivých krajích ČR k 31. 10. 2022 v %





4. Tabulka seříděných okresů k 31. 10. 2022 (z celorepublikové statistiky)

	PNO v %		meziměs. přírůst./ úbytek nezam. v %		počet uchazečů na 1 VPM	
1	Karviná	8,2	Jeseník	4,2	Karviná	9,8
2	Most	6,7	Česká Lípa	3,7	Ústí nad Labem	4,2
3	Chomutov	6,1	Jindřichův Hradec	3,7	Bruntál	4,2
4	Bruntál	5,8	Mladá Boleslav	3,6	Most	4,1
5	Ústí nad Labem	5,8	Český Krumlov	3,1	Jeseník	3,2
6	Louny	5,4	Plzeň-sever	3,1	Děčín	3,2
7	Ostrava-město	5,2	Hradec Králové	3,0	Opava	2,9
8	Děčín	5,1	Karlovy Vary	2,4	Sokolov	2,9
9	Brno-město	5,0	Šumperk	1,9	Žďár nad Sázavou	2,8
10	Hodonín	4,8	Teplíce	1,8	Hodonín	2,7
11	Znojmo	4,8	Náchod	1,8	Česká Lípa	2,5
12	Sokolov	4,7	Prachatice	1,5	Znojmo	2,3
13	Teplíce	4,6	Strakonice	1,4	Ostrava-město	2,3
14	Kladno	4,6	Semily	1,4	Blansko	2,3
15	Mělník	4,5	Cheb	1,3	Louny	2,3
16	Karlovy Vary	4,4	Znojmo	1,3	Jablonec nad Nisou	2,2
17	Přerov	4,2	Mělník	1,1	Přerov	2,2
18	Jeseník	4,1	Děčín	1,1	Karlovy Vary	2,0
19	Nymburk	4,1	Břeclav	1,0	Frýdek-Místek	2,0
20	Kolín	4,1	Uherské Hradiště	1,0	Litoměřice	1,9
21	Příbram	4,1	Beroun	0,9	Strakonice	1,8
22	Semily	3,9	Liberec	0,8	Třebíč	1,7
23	Jablonec nad Nisou	3,9	Ústí nad Labem	0,7	Teplíce	1,7
24	Liberec	3,8	Vyškov	0,6	Šumperk	1,6
25	Náchod	3,7	Olomouc	0,6	Kroměříž	1,6
26	Český Krumlov	3,6	Most	0,5	Břeclav	1,5
27	Beroun	3,5	Bruntál	0,5	Kladno	1,4
28	Litoměřice	3,4	Praha-východ	0,4	Trutnov	1,4
29	Česká Lípa	3,3	Praha, hl. m.	0,4	Náchod	1,3
30	Šumperk	3,2	Benešov	0,4	Olomouc	1,2
31	Rokycany	3,2	Pardubice	0,1	Uherské Hradiště	1,2
32	Kutná Hora	3,2	Jablonec nad Nisou	0,0	Semily	1,2
33	Frýdek-Místek	3,2	Brno-město	0,0	Prostějov	1,2
34	Tachov	3,2	Kutná Hora	0,0	Chomutov	1,2
35	Blansko	3,2	Opava	-0,1	Havlíčkův Brod	1,1
36	Trutnov	3,2	Louny	-0,1	Nový Jičín	1,1
37	Třebíč	3,1	Příbram	-0,3	Příbram	1,1
38	Břeclav	3,1	Prostějov	-0,4	Vsetín	1,1
39	Vsetín	3,1	České Budějovice	-0,4	Liberec	1,0
40	Praha, hl. m.	3,1	Nymburk	-0,5	Jindřichův Hradec	1,0
41	Olomouc	3,0	Sokolov	-0,5	Brno-město	1,0
42	Tábor	3,0	Klatovy	-0,5	Vyškov	0,9
43	Opava	2,9	Kroměříž	-0,5	Rokycany	0,9
44	Brno-venkov	2,9	Frýdek-Místek	-0,5	Rakovník	0,9
45	Nový Jičín	2,9	Ústí nad Orlicí	-0,5	Plzeň-sever	0,9
46	Žďár nad Sázavou	2,9	Blansko	-0,6	Nymburk	0,8
47	Plzeň-sever	2,9	Písek	-0,7	Kutná Hora	0,8
48	Cheb	2,8	Kladno	-0,8	Jičín	0,8
49	Hradec Králové	2,8	Karviná	-0,9	Písek	0,8
50	Rakovník	2,8	Přerov	-1,1	Brno-venkov	0,8
51	Kroměříž	2,8	Hodonín	-1,1	Svitavy	0,8
52	Domažlice	2,8	Nový Jičín	-1,1	Kolín	0,7
53	Uherské Hradiště	2,8	Chomutov	-1,2	Hradec Králové	0,7
54	Plzeň-město	2,7	Ostrava-město	-1,3	Jihlava	0,7
55	Havlíčkův Brod	2,7	Chrudim	-1,3	České Budějovice	0,7
56	Pardubice	2,7	Rychnov nad Kněžnou	-1,5	Chrudim	0,6
57	Jihlava	2,6	Vsetín	-1,7	Mělník	0,6
58	Svitavy	2,6	Litoměřice	-1,8	Cheb	0,6
59	Strakonice	2,6	Plzeň-město	-1,8	Tábor	0,6
60	Mladá Boleslav	2,5	Třebíč	-2,0	Zlín	0,6
61	Vyškov	2,5	Brno-venkov	-2,1	Prachatice	0,5
62	Chrudim	2,4	Praha-západ	-2,1	Rychnov nad Kněžnou	0,5
63	Písek	2,4	Jihlava	-2,1	Klatovy	0,5
64	Prachatice	2,4	Svitavy	-2,4	Domažlice	0,5
65	Klatovy	2,3	Havlíčkův Brod	-2,4	Ústí nad Orlicí	0,5
66	České Budějovice	2,3	Tábor	-2,5	Benešov	0,5
67	Prostějov	2,3	Kolín	-2,7	Beroun	0,5
68	Ústí nad Orlicí	2,3	Trutnov	-2,7	Pardubice	0,4
69	Jičín	2,1	Zlín	-2,8	Plzeň-město	0,4
70	Jindřichův Hradec	2,1	Tachov	-3,0	Plzeň-jih	0,4
71	Zlín	2,0	Pelhřimov	-3,0	Praha, hl. m.	0,4
72	Plzeň-jih	1,9	Plzeň-jih	-3,1	Pelhřimov	0,4
73	Benešov	1,9	Žďár nad Sázavou	-3,3	Praha-západ	0,3
74	Rychnov nad Kněžnou	1,8	Rakovník	-3,4	Tachov	0,3
75	Praha-západ	1,8	Domažlice	-3,7	Český Krumlov	0,3
76	Pelhřimov	1,7	Rokycany	-3,9	Mladá Boleslav	0,2
77	Praha-východ	1,5	Jičín	-5,2	Praha-východ	0,2
	Celkem ČR	3,5	Celkem ČR	-0,2	Celkem ČR	0,9