



Úřad práce ČR

Krajská pobočka ÚP ČR v Pardubicích

Měsíční statistická zpráva

Červenec 2022

Zprávu předkládá:

Mgr. Pavlína Králová

vedoucí oddělení zaměstnanosti

<https://www.uradprace.cz/web/cz/statistiky-pak>

Pardubice 2022



Informace o nezaměstnanosti v Pardubickém kraji k 31. 7. 2022

„V červenci vzrostl celkový počet uchazečů o zaměstnání na 8 233, počet hlášených volných pracovních míst klesl na 17 645 a podíl nezaměstnaných osob vzrostl na 2,3 %.“

K 31. 7. 2022 evidoval Úřad práce ČR (ÚP ČR), Krajská pobočka v Pardubicích celkem 8 233 uchazečů o zaměstnání. Jejich počet byl o 631 vyšší než na konci předchozího měsíce, ve srovnání se stejným obdobím minulého roku je nižší o 179 osob. Z tohoto počtu bylo 7 517 dosažitelných uchazečů o zaměstnání ve věku 15 - 64 let. Bylo to o 682 osob více než na konci předchozího měsíce. Ve srovnání se stejným obdobím minulého roku byl jejich počet nižší o 247 osob.

V průběhu měsíce bylo nově zaevidováno 1 692 osob. Ve srovnání s minulým měsícem to bylo více o 314 osob a v porovnání se stejným obdobím předchozího roku více o 341 osob. Z evidence během měsíce odešlo celkem 1 061 uchazečů (ukončená evidence, vyřazení uchazeči). Bylo to o 377 osob méně než v předchozím měsíci a o 353 osob méně než ve stejném měsíci minulého roku. Do zaměstnání z nich ve sledovaném měsíci nastoupilo 643 osob, tj. o 265 méně než v předchozím měsíci a o 267 méně než ve stejném měsíci minulého roku, 295 uchazečů o zaměstnání bylo umístěno prostřednictvím úřadu práce, tj. o 207 méně než v předchozím měsíci a o 157 méně než ve stejném období minulého roku, 418 uchazečů bylo vyřazeno bez umístění.

Meziměsíční pokles nebyl zaznamenán v žádném okrese. Meziměsíční nárůst nezaměstnaných byl zaznamenán ve všech okresech, největší v okrese Svitavy (10,2 %).

Ke konci měsíce července bylo evidováno na ÚP ČR, Krajské pobočce v Pardubicích 4 708 žen. Jejich podíl na celkovém počtu uchazečů činil 57,2 %. V evidenci bylo 1 514 osob se zdravotním postižením, což představovalo 18,4 % z celkového počtu nezaměstnaných.

Ke konci tohoto měsíce bylo evidováno 392 absolventů škol všech stupňů vzdělání a mladistvých, jejich počet vzrostl ve srovnání s předchozím měsícem o 35 osob a ve srovnání se stejným měsícem minulého roku byl vyšší o 15 osob. Na celkové nezaměstnanosti se podíleli 4,8 %.

Podporu v nezaměstnanosti pobíralo 3 545 uchazečů o zaměstnání, tj. 43,1 % všech uchazečů vedených v evidenci.



Podíl nezaměstnaných osob, tj. počet dosažitelných uchazečů o zaměstnání ve věku 15 - 64 let k obyvatelstvu stejného věku vzrostl k 31.7.2022 na 2,3 %.

Podíl nezaměstnaných stejný nebo vyšší než republikový průměr nevykázal žádný okres, nejvyšší byl v okrese Svitavy (2,5 %). Nejnižší podíl nezaměstnaných byl zaznamenán v okresech Chrudim (2,2 %) a Ústí nad Orlicí (2,2 %).

Podíl nezaměstnaných žen vzrostl na 2,8 %, podíl nezaměstnaných mužů vzrostl na 1,9 %.

Kraj evidoval k 31. 7. 2022 celkem 17 645 volných pracovních míst. Jejich počet byl o 730 nižší než v předchozím měsíci a o 2 533 nižší než ve stejném měsíci minulého roku. Na jedno volné pracovní místo připadalo v průměru 0,5 uchazeče, z toho nejvíce v okresech Svitavy (0,7). Z celkového počtu nahlášených volných míst bylo 358 vhodných pro osoby se zdravotním postižením (OZP), na jedno volné pracovní místo připadalo 4,2 OZP. Volných pracovních míst pro absolventy a mladistvé bylo registrováno 4 674, na jedno volné místo připadalo 0,1 uchazeče této kategorie. Z celkového počtu volných pracovních míst bylo 3 410 míst bez příznaku „pro cizince“. Na dalších 14 235 pozic pak mohli zaměstnavatelé přijímat také pracovníky ze zahraničí.

V rámci aktivní politiky zaměstnanosti (APZ) bylo od počátku roku 2022 prostřednictvím příspěvků APZ podpořeno 805 osob, z toho bylo zařazeno 217 osob do rekvalifikačního kurzu.

Informace o vývoji nezaměstnanosti v ČR v elektronické formě jsou zveřejněny na internetové adrese <https://www.mpsv.cz/web/cz/mesicni>.

1. Základní charakteristika vývoje nezaměstnanosti a volných pracovních míst v Pardubickém kraji

Tabulka č. 1 - Vývoj nezaměstnanosti

ukazatel (celkový počet)		stav k		
		31. 7. 2021	30. 6. 2022	31. 7. 2022
evidovaní uchazeči o zaměstnání		8 412	7 602	8 233
- z toho	ženy	4 737	4 250	4 708
	absolventi a mladiství	377	357	392
	uchazeči se zdravotním postižením	1 641	1 495	1 514
uchazeči s nárokem na Pvn		3 250	3 218	3 545
podíl nezaměstnaných osob v %		2,3	2,1	2,3
volná pracovní místa		20 178	18 375	17 645
počet uchazečů na 1 volné pracovní místo		0,4	0,4	0,5

Tabulka č. 2 - Tok nezaměstnanosti

ukazatel	počet uchazečů ve sledovaném měsíci		
	červenec 2021	červen 2022	červenec 2022
nově evidovaní uchazeči o zaměstnání	1 351	1 378	1 692
uchazeči s ukončenou evidencí a vyřazení	1 414	1 438	1 061
- z toho umístění celkem	910	908	643
- z toho umístění úřadem práce	452	502	295

Tabulka č. 3. – Nezaměstnanost v okresech k 31. 7. 2022

Okres	počet nezaměstnaných		volná pracovní místa	počet uchazečů na 1 VPM	podíl nezaměstnaných osob [%]
	celkem	z toho ženy			
Chrudim	1 587	937	3 016	0,5	2,2
Pardubice	2 896	1 728	7 563	0,4	2,4
Svitavy	1 751	926	2 660	0,7	2,5
Ústí nad Orlicí	1 999	1 117	4 406	0,5	2,2
Pardubický kraj	8 233	4 708	17 645	0,5	2,3
Česká republika	240 706	133 166	313 250	0,8	3,3



2. Vybrané nástroje aktivní politiky zaměstnanosti v Pardubickém kraji

Tabulka č. 4 – Osoby podpořené v rámci APZ a rekvalifikace uchazečů a zájemců o zaměstnání

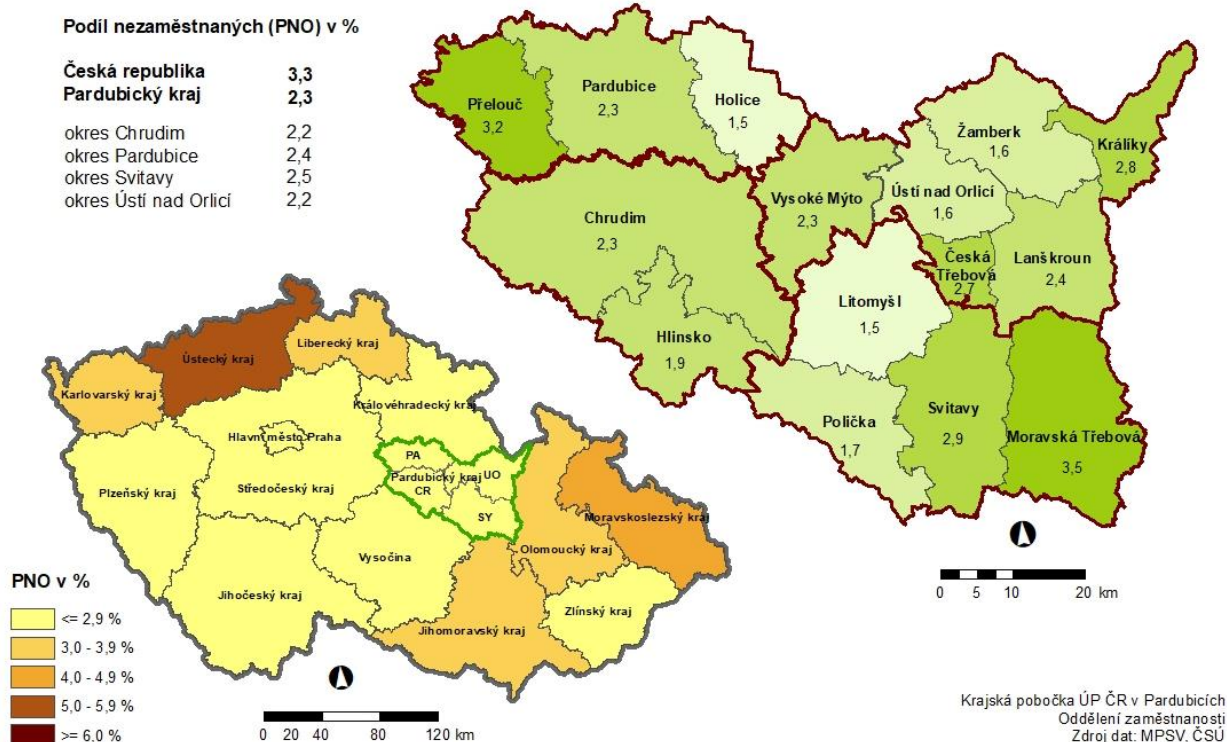
ukazatel (celkový počet)	Stav k		celkem od počátku roku do	
	31.7.2021	31.7.2022	31.7.2021	31.7.2022
osoby podpořené v rámci APZ				
veřejně prospěšné práce (VPP)	385	196	399	218
veřejně prospěšné práce (VPP) - ESF ¹⁾	193	81	191	91
společensky účelná prac. místa (SÚPM)	3	13	3	13
společensky účelná prac. místa (SÚPM)-ESF ¹⁾	112	141	92	142
SÚPM - samostatně výděleč. činnost (SVČ)	5	18	3	10
SÚPM - samostatně výděleč. činnost (SVČ)-ESF ¹⁾	5	23	3	13
zřízení pracovního místa pro OZP (bez SVČ)	7	5	0	0
zřízení pracovního místa pro OZP - SVČ	1	2	0	0
vytvořená pracovní místa (NIP) ¹⁾	7	72	7	75
ostatní nástroje APZ	9	30	7	26
rekvalifikace uchazečů a zájemců o zaměstnání				
uchazeči a zájemci zařazení do rekvalifikací	0	0	2	13
uchazeči a zájemci zařazení do rekvalifikací - ESF ¹⁾	3	2	21	92
uchazeči a zájemci, kteří zahájili zvolenou rekvalifikaci	0	0	0	14
uchazeči a zájemci, kteří zahájili zvolenou rekvalifikaci - ESF ¹⁾	10	14	107	98
Osoby podpořené v rámci APZ celkem	740	597	835	805

1) financováno převážně z Evropského sociálního fondu

Podrobnější statistické údaje o nástrojích APZ naleznete na stránkách Integrovaného portálu MPSV, v měsíčních statistikách nezaměstnanosti <https://www.mpsv.cz/web/cz/mesicni>

3. MAPA Pardubického kraje

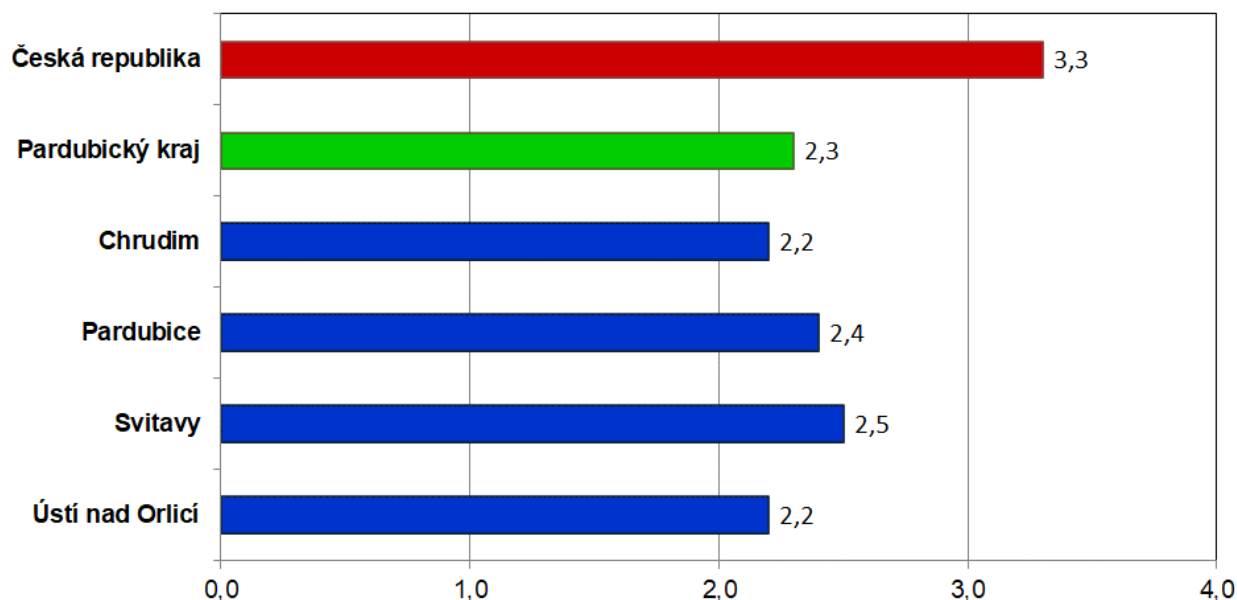
PODÍL NEZAMĚSTNANÝCH NA OBYVATELSTVU V JEDNOTLIVÝCH KRAJÍCH ČR, OKRESECH A OBCÍCH S ROZŠÍŘENOU PŮSOBNOSTÍ PARDUBICKÉHO KRAJE STAV K 31. 7. 2022



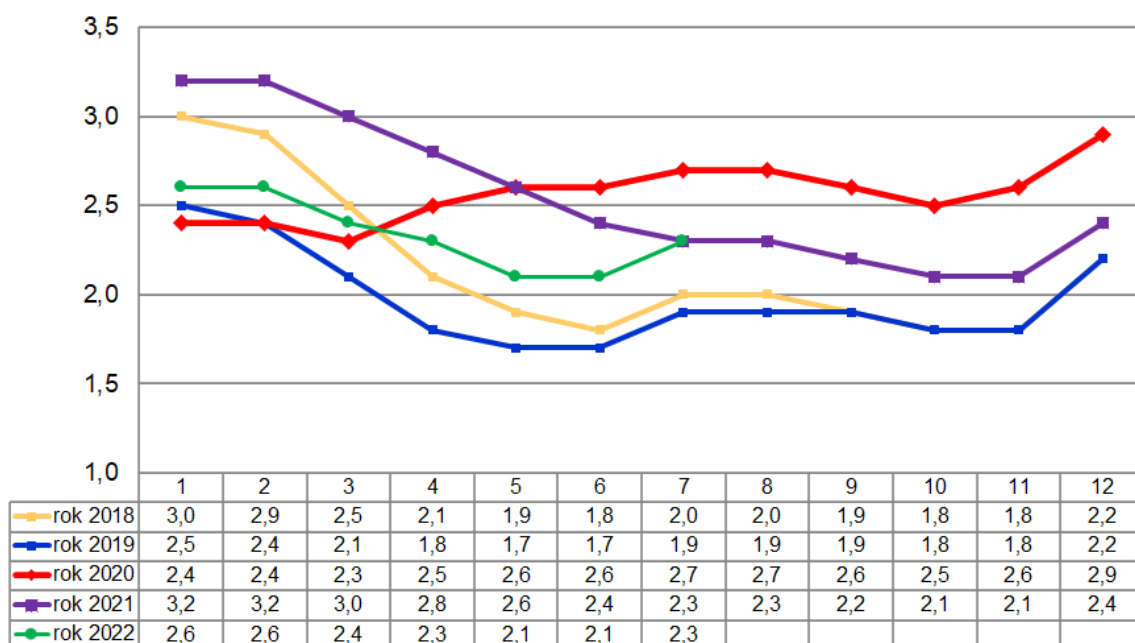


4. GRAFY

Graf 1: Podíl nezaměstnaných osob v okresech Pardubického kraje a v ČR k 31.7.2022

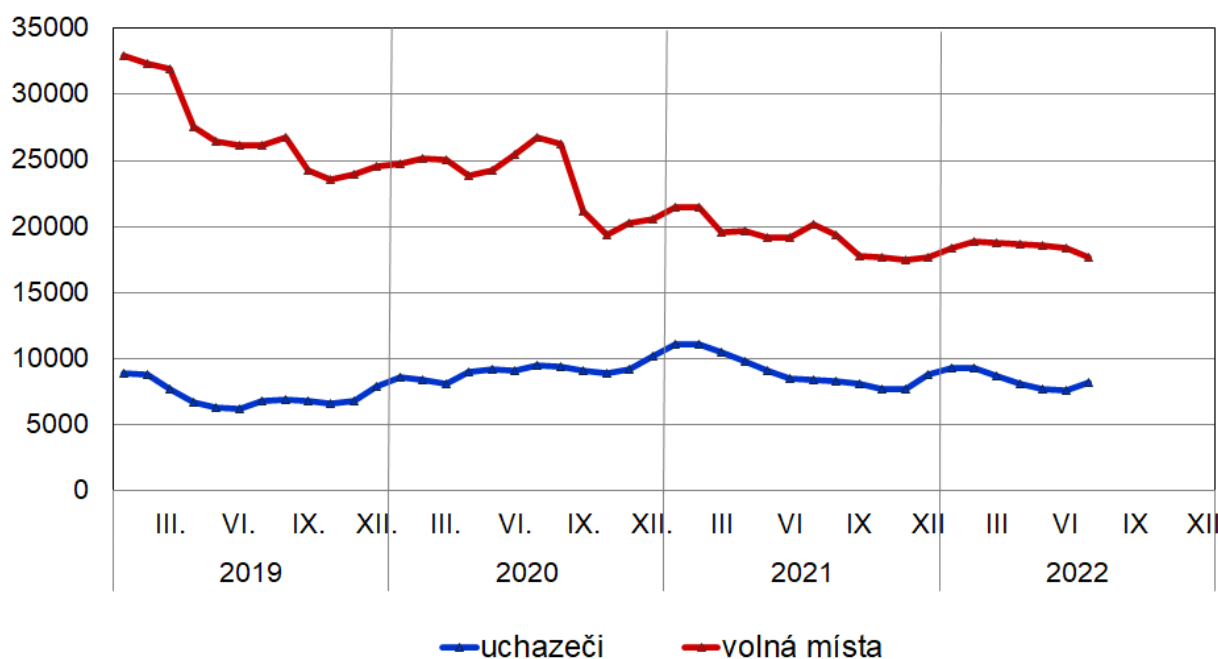


Graf 2: Vývoj podílu nezaměstnaných v Pardubickém kraji v letech 2018 - 2022

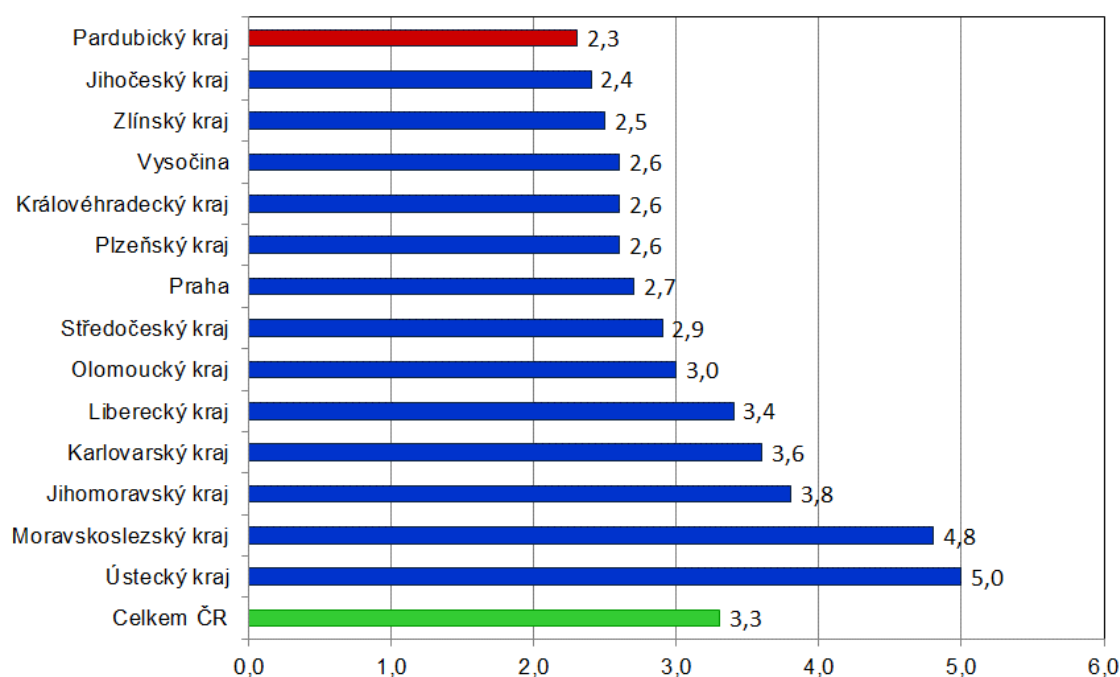




Graf 3: Vývoj počtu uchazečů a volných míst v Pardubickém kraji v letech 2019 – 2022



Graf 4: Podíl nezaměstnaných osob v jednotlivých krajích ČR k 31.7.2022 v %





5. Setřídění okresů k 31. 7. 2022 (z celorepublikové statistiky)

	PNO v %		meziměs. přírůst / úbytek nezam. v %		počet uchazečů na 1 VPM
1 Karviná	8,1	Svitavy	10,2	Karviná	9,6
2 Most	6,5	České Budějovice	10,1	Ústí nad Labem	4,4
3 Chomutov	6,1	Havlíčkův Brod	10,1	Most	4,0
4 Bruntál	5,7	Chrudim	8,8	Bruntál	3,8
5 Ústí nad Labem	5,4	Pardubice	8,5	Děčín	2,8
6 Louny	5,3	Mladá Boleslav	8,5	Sokolov	2,7
7 Ostrava-město	5,3	Praha-východ	7,7	Opava	2,6
8 Brno-město	4,7	Jihlava	7,7	Hodonín	2,4
9 Děčín	4,6	Příbram	7,5	Louny	2,3
10 Hodonín	4,6	Kutná Hora	7,4	Ostrava-město	2,3
11 Sokolov	4,5	Vyškov	7,2	Jeseník	2,2
12 Znojmo	4,4	Litoměřice	6,8	Znojmo	2,2
13 Kladno	4,4	Strakonice	6,5	Jablonec nad Nisou	2,1
14 Teplice	4,3	Rychnov nad Kněžnou	6,4	Žďár nad Sázavou	2,1
15 Mělník	4,2	Hradec Králové	6,3	Česká Lipa	2,1
16 Přešov	4,1	Kolín	6,2	Přešov	2,0
17 Karlovy Vary	3,9	území Hlavního města Prahy	6,1	Blansko	1,9
18 Příbram	3,8	Ústí nad Orlicí	6,1	Litoměřice	1,8
19 Kolín	3,7	Klatovy	6,1	Frydek-Místek	1,7
20 Semily	3,7	Žďár nad Sázavou	6,0	Karlovy Vary	1,6
21 Jablonec nad Nisou	3,7	Kroměříž	5,9	Třebíč	1,6
22 Jeseník	3,6	Prostějov	5,9	Strakonice	1,5
23 Nymburk	3,6	Tachov	5,9	Teplice	1,5
24 Liberec	3,6	Uherské Hradiště	5,7	Kladno	1,5
25 Náchod	3,4	Brno-venkov	5,7	Chomutov	1,3
26 Beroun	3,3	Beroun	5,6	Kroměříž	1,3
27 Litoměřice	3,3	Jičín	5,4	Šumperk	1,2
28 Český Krumlov	3,2	Trutnov	5,4	Trutnov	1,2
29 Rokycany	3,2	Plzeň-město	5,3	Břeclav	1,2
30 Vsetín	3,1	Rakovník	5,1	Olomouc	1,1
31 Tachov	3,1	Olomouc	5,0	Náchod	1,1
32 Trutnov	3,0	Pelhřimov	4,9	Nový Jičín	1,1
33 Třebíč	3,0	Zlín	4,9	Havlíčkův Brod	1,1
34 Tábor	2,9	Nový Jičín	4,9	Semily	1,1
35 Frydek-Místek	2,9	Jindřichův Hradec	4,7	Uherské Hradiště	1,0
36 Šumperk	2,9	Plzeň-sever	4,7	Liberec	1,0
37 Blansko	2,9	Opava	4,6	Vsetín	1,0
38 Brno-venkov	2,9	Tábor	4,6	Příbram	1,0
39 Kutná Hora	2,9	Náchod	4,5	Prostějov	0,9
40 Žďár nad Sázavou	2,9	Brno-město	4,5	Rokycany	0,9
41 Domažlice	2,8	Třebíč	4,4	Plzeň-sever	0,9
42 Břeclav	2,8	Rokycany	4,4	Vyškov	0,8
43 Česká Lipa	2,8	Liberec	4,3	Nymburk	0,8
44 Opava	2,8	Blansko	4,3	Jindřichův Hradec	0,8
45 Nový Jičín	2,8	Frydek-Místek	4,3	Jičín	0,8
46 Olomouc	2,8	Vsetín	4,2	Rakovník	0,8
47 Plzeň-město	2,8	Praha-západ	4,0	Brno-venkov	0,8
48 území Hlavního města Prahy	2,7	Jeseník	3,6	Kutná Hora	0,8
49 Plzeň-sever	2,7	Plzeň-jih	3,6	Písek	0,7
50 Rakovník	2,6	Mělník	3,6	Svitavy	0,7
51 Hradec Králové	2,6	Nymburk	3,5	Kolín	0,6
52 Havlíčkův Brod	2,6	Cheb	3,4	Hradec Králové	0,6
53 Jihlava	2,6	Semily	3,3	Brno-město	0,6
54 Kroměříž	2,6	Bruntál	3,1	Jihlava	0,6
55 Uherské Hradiště	2,5	Jablonec nad Nisou	3,1	České Budějovice	0,6
56 Cheb	2,5	Hodonín	3,0	Zlín	0,5
57 Svitavy	2,5	Benešov	2,9	Mělník	0,5
58 Pardubice	2,4	Břeclav	2,7	Tábor	0,5
59 Strakonice	2,4	Přešov	2,7	Chrudim	0,5
60 Vyškov	2,3	Teplice	2,6	Domažlice	0,5
61 Prostějov	2,3	Šumperk	2,3	Prachatice	0,5
62 Mladá Boleslav	2,3	Písek	2,1	Beroun	0,5
63 Chrudim	2,2	Chomutov	1,9	Rychnov nad Kněžnou	0,5
64 České Budějovice	2,2	Karlovy Vary	1,8	Ústí nad Orlicí	0,5
65 Klatovy	2,2	Děčín	1,8	Klatovy	0,4
66 Ústí nad Orlicí	2,2	Kladno	1,7	Cheb	0,4
67 Prachatice	2,1	Ústí nad Labem	1,7	Plzeň-město	0,4
68 Písek	2,1	Louny	1,6	Plzeň-jih	0,4
69 Zlín	2,0	Znojmo	1,3	Benešov	0,4
70 Jičín	2,0	Ostrava-město	1,3	Pardubice	0,4
71 Plzeň-jih	1,9	Česká Lipa	1,2	území Hlavního města Prahy	0,3
72 Rychnov nad Kněžnou	1,8	Most	0,8	Tachov	0,3
73 Benešov	1,7	Karviná	0,7	Pelhřimov	0,3
74 Jindřichův Hradec	1,7	Český Krumlov	-0,1	Praha-západ	0,3
75 Pelhřimov	1,6	Prachatice	-0,1	Český Krumlov	0,3
76 Praha-západ	1,6	Sokolov	-1,5	Mladá Boleslav	0,2
77 Praha-východ	1,2	Domažlice	-2,7	Praha-východ	0,1
Celkem ČR	3,3	Celkem ČR	4,1	Celkem ČR	0,8