



Úřad práce ČR

Krajská pobočka Úřadu práce ČR v Hradci Králové

Měsíční statistická zpráva

únor 2022

Zprávu předkládá:

Ing. Blanka Švorcová

Vedoucí oddělení zaměstnanosti

<https://www.uradprace.cz/web/cz/statistiky-hkk>

Hradec Králové 2022



Informace o nezaměstnanosti v Královéhradeckém kraji

k 28. 02. 2022

V únoru poklesl celkový počet uchazečů o zaměstnání na 10 862, počet hlášených volných pracovních míst vzrostl na 13069 a podíl nezaměstnaných osob poklesl na 2,9 %.

K 28. 02. 2022 evidoval ÚP ČR - krajská pobočka v Hradci Králové celkem 10 862 uchazečů o zaměstnání. Jejich počet byl o 281 nižší než na konci předchozího měsíce, ve srovnání se stejným obdobím minulého roku je nižší o 1 371 osob. Z tohoto počtu bylo 9 834 dosažitelných uchazečů o zaměstnání ve věku 15–64 let. Bylo to o 292 méně než na konci předchozího měsíce. Ve srovnání se stejným obdobím minulého roku byl jejich počet nižší o 1 618.

V průběhu měsíce bylo nově zaevidováno 1 291 osob. Ve srovnání s minulým měsícem to bylo méně o 942 osob a v porovnání se stejným obdobím předchozího roku méně o 185 osob.

Z evidence během měsíce odešlo celkem 1 572 uchazečů (ukončená evidence, vyřazení uchazeči). Bylo to o 140 osob méně než v předchozím měsíci a o 145 osob více než ve stejném měsíci minulého roku. Do zaměstnání z nich ve sledovaném měsíci nastoupilo 1 099, tj. o 109 méně než v předchozím měsíci a o 7 více než ve stejném měsíci minulého roku, 138 uchazečů o zaměstnání bylo umístěno prostřednictvím úřadu práce tj. o 17 méně než v předchozím měsíci a o 31 více ve stejném období minulého roku, 473 uchazečů bylo vyřazeno bez umístění.

V 5 okresech byl zaznamenán meziměsíční pokles míry nezaměstnanosti, v žádném nárůst. Největší změna byla v okresech Trutnov (- 2,7 %), Rychnov nad Kněžnou (- 2,3 %) a Náchod (-1,4 %).

Ke konci měsíce bylo evidováno na ÚP ČR - krajské pobočce v Hradci Králové 5 359 žen. Jejich podíl na celkovém počtu uchazečů činil 49,3 %. V evidenci bylo 1 817 osob se zdravotním postižením, což představovalo 16,7 % z celkového počtu nezaměstnaných.

Ke konci tohoto měsíce bylo evidováno 529 absolventů škol všech stupňů vzdělání a mladistvých, jejich počet poklesl ve srovnání s předchozím měsícem o 27 osob a ve srovnání se stejným měsícem minulého roku byl nižší o 47 osob. Na celkové nezaměstnanosti se podíleli 4,9 %.

Podporu v nezaměstnanosti pobíralo 4300 uchazečů o zaměstnání, tj. 39,6 % všech uchazečů vedených v evidenci.



Podíl nezaměstnaných osob, tj. počet dosažitelných uchazečů o zaměstnání ve věku 15-64 let k obyvatelstvu stejného věku k 28. 02. 2022 meziměsíčně poklesl na 2,9 %.

4 okresy vykázaly podíl nezaměstnaných nižší než republikový průměr. Nejnižší byl v okresech Rychnov nad Kněžnou (1,8 %), Jičín (2,2 %) a Hradec Králové (2,8 %).

Podíl nezaměstnaných žen poklesl na 2,9 %, podíl nezaměstnaných mužů poklesl na 2,9 %.

Kraj evidoval k 28. 02. 2022 celkem 13069 volných pracovních míst. Jejich počet byl o 159 vyšší, než v předchozím měsíci a o 1249 vyšší než ve stejném měsíci minulého roku. Na jedno volné pracovní místo připadalo v průměru 0,8 uchazeče, z toho nejvíce v okresech Trutnov (1,4), Náchod (1,2). Z celkového počtu nahlášených volných míst bylo 538 vhodných pro osoby se zdravotním postižením (OZP), na jedno volné pracovní místo připadaly 3,4 OZP. Volných pracovních míst pro absolventy a mladistvé bylo registrováno 2611, na jedno volné místo připadalo 0,2 uchazečů této kategorie. Z celkového počtu volných pracovních míst bylo 3432 míst bez příznaku „pro cizince“. Na dalších 9637 pozic pak mohli zaměstnavatelé přijímat také pracovníky ze zahraničí.

V rámci aktivní politiky zaměstnanosti (APZ) bylo od počátku roku prostřednictvím příspěvků APZ podpořeno 175 osob, z toho bylo do rekvalifikačních kurzů zařazeno 51 osob.

V únoru nebyl podpořen žádný záměr vykonávat činnost osoby samostatně činné prostřednictvím SÚPM – SVČ.

Informace o vývoji nezaměstnanosti v ČR v elektronické formě jsou zveřejněny na internetové adrese <https://www.mpsv.cz/web/cz/mesicni>.



1. Základní charakteristika vývoje nezaměstnanosti a volných pracovních míst v Královéhradeckém kraji

Tabulka č. 1 - Vývoj nezaměstnanosti

ukazatel (celkový počet)		stav k		
		únor 2021	leden 2022	únor 2022
evidovaní uchazeči o zaměstnání		12 233	11 143	10 862
z toho	ženy	5 883	5 508	5 359
	absolventi a mladiství	576	556	529
	uchazeči se zdravotním postižením	1 914	1 819	1 817
uchazeči s nárokem na Pvn		4 811	4 483	4 300
podíl nezaměstnaných osob v %		3,3	3	2,9
volná pracovní místa		11 820	12 910	13 069
počet uchazečů na 1 volné pracovní místo		1	0,9	0,8

Tabulka č. 2 - Tok nezaměstnanosti

ukazatel	počet uchazečů ve sledovaném měsíci		
	únor 2021	leden 2022	únor 2022
nově evidovaní uchazeči o zaměstnání - ve sled. měsíci	1 476	2 233	1 291
uchazeči s ukonč. evidencí a vyřazení - ve sled. měsíci	1 427	1 712	1 572
- z toho umístění celkem	1 092	1 208	1 099
- z toho umístění úřadem práce	107	155	138

Tabulka č. 3 - Nezaměstnanost v okresech k 28.02.2022

okres	počet nezaměstnaných		volná pracovní místa	počet uchazečů na 1 VPM	podíl nezaměstnaných osob v %
	celkem	z toho ženy			
Hradec Králové	3 259	1 593	4 912	0,7	2,8
Jičín	1 238	643	1 804	0,7	2,2
Náchod	2 796	1 318	2 381	1,2	3,9
Rychnov nad Kněžnou	996	553	2 114	0,5	1,8
Trutnov	2 573	1 252	1 858	1,4	3,2
Královéhradecký kraj	10 862	5 359	13 069	0,8	2,9
Celkem ČR	263 433	134 166	363 917	0,7	3,5



2. Vybrané nástroje aktivní politiky zaměstnanosti v Královéhradeckém kraji

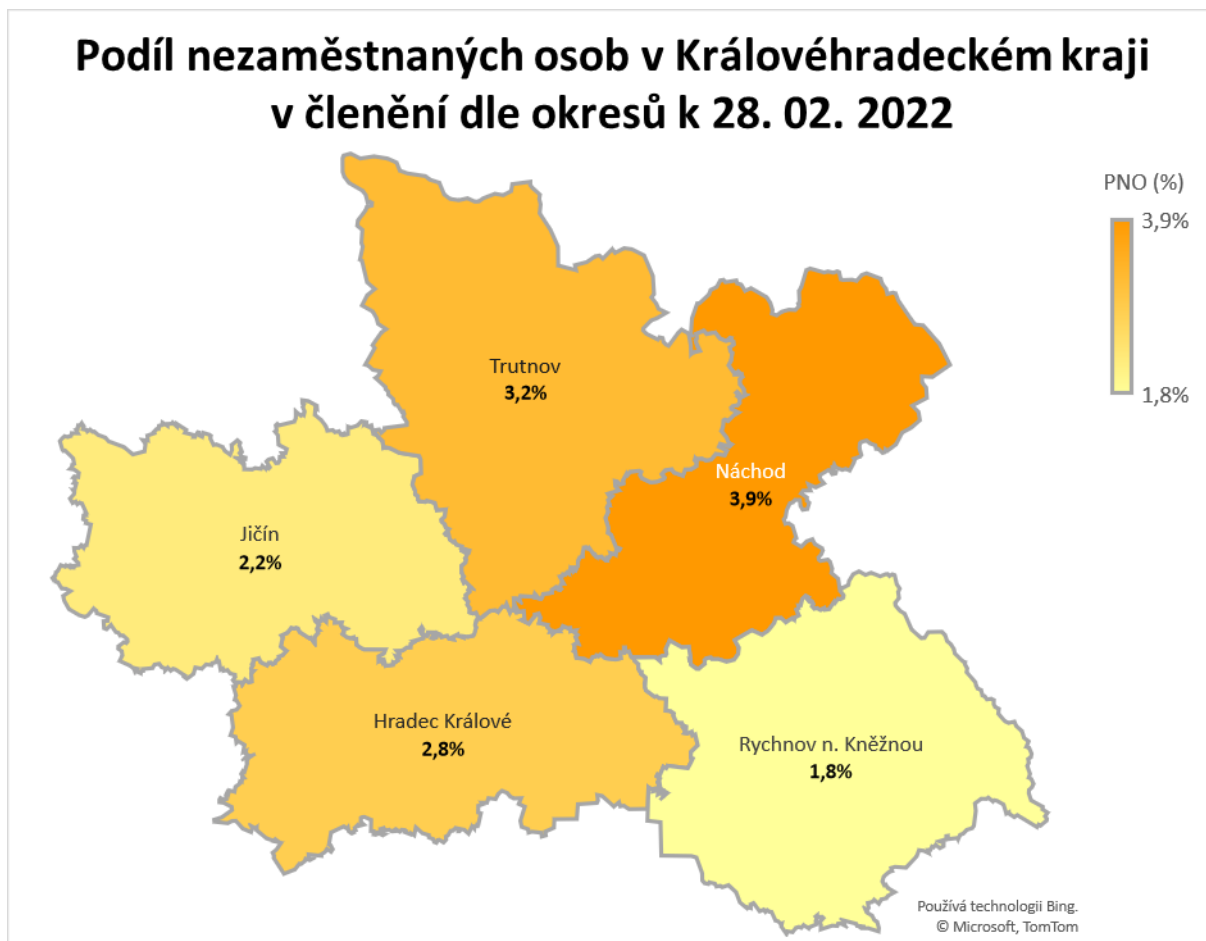
Tabulka č. 4 – Osoby podpořené v rámci APZ a rekvalifikace uchazečů a zájemců o zaměstnání

ukazatel (celkový počet)	stav k		celkem od počátku roku	
	28. 02. 2021	28. 02. 2022	28. 02. 2021	28. 02. 2022
osoby podpořené v rámci APZ				
veřejně prospěšné práce (VPP)	28	69	0	0
veřejně prospěšné práce (VPP) - ESF ¹⁾	186	76	11	9
společensky účelná prac. místa (SÚPM)	5	0	3	2
společensky účelná prac. místa (SÚPM) - ESF ¹⁾	74	143	17	20
SÚPM - samostatně výděleč. činnost (SVČ)	10	9	4	0
SÚPM - samostatně výděleč. činnost (SVČ) - ESF ¹⁾	0	0	0	0
zřízení pracovního místa pro OZP (bez SVČ)	9	4	1	1
zřízení pracovního místa pro OZP - SVČ	1	1	0	0
vytvořená pracovní místa (NIP)	0	2	0	34
ostatní nástroje APZ	8	91	1	58
rekvalifikace uchazečů a zájemců o zaměstnání				
uchazeči a zájemci zařazení do rekvalifikací	0	0	0	0
uchazeči a zájemci zařazení do rekvalifikací - ESF ¹⁾	0	0	0	9
uchazeči a zájemci, kteří zahájili zvolenou rekvalifikaci	0	1	0	1
uchazeči a zájemci, kteří zahájili zvolenou rekvalifikaci - ESF ¹⁾	4	9	19	41
Osoby podpořené v rámci APZ celkem	325	405	56	175

1) financováno převážně z Evropského sociálního fondu

Podrobnější statistické údaje o nástrojích APZ naleznete na stránkách Integrovaného portálu MPSV, v měsíčních statistikách nezaměstnanosti <https://www.mpsv.cz/web/cz/mesicni>

3. MAPA – ArcView – Podíl nezaměstnaných v okresech kraje (mapa kraje)



Vytvořil : KrP Hradec Králové

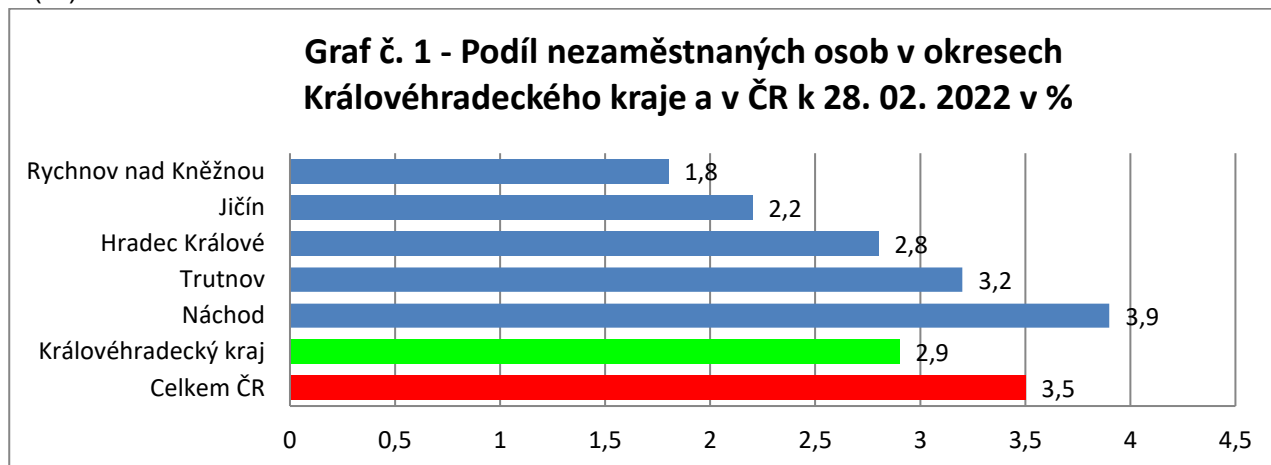
07.03.2022, Hradec Králové

Zdroj dat: MPSV, ČSÚ

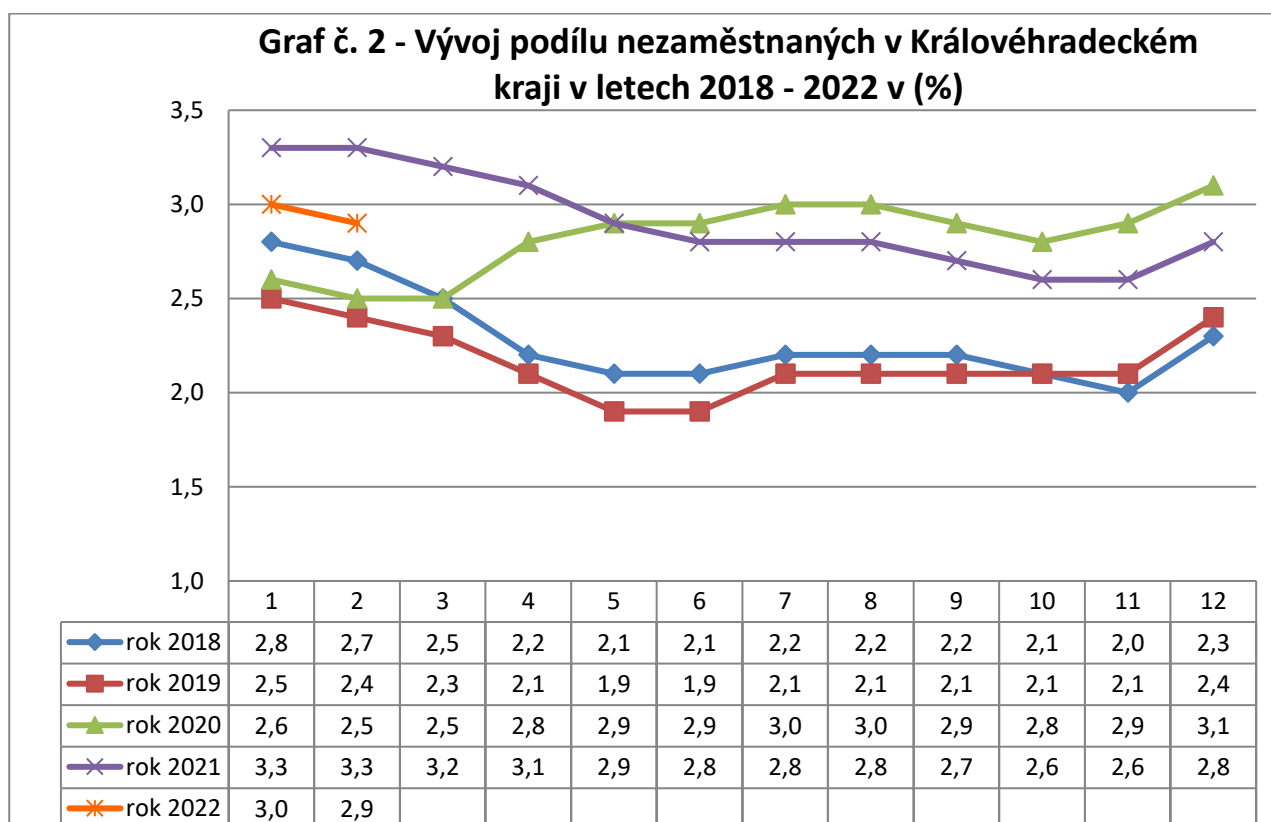


4. GRAFY

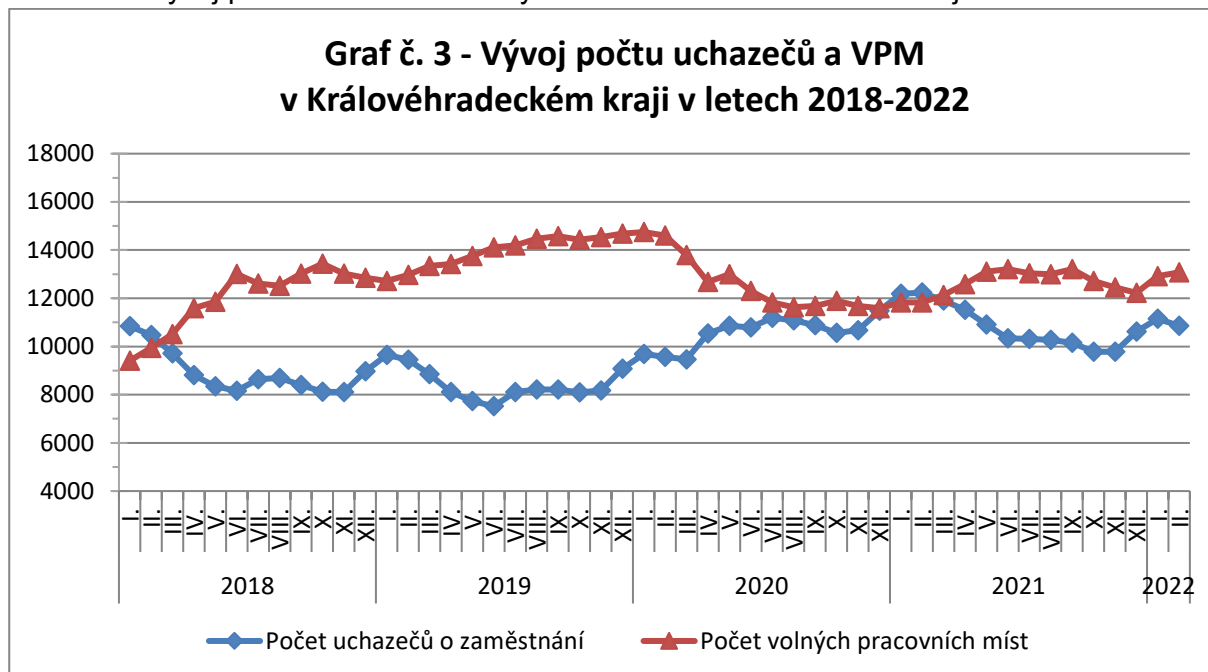
Graf č.1 - Podíl nezaměstnaných osob v okresech Královéhradeckého kraje a v ČR k 28.02.2022 v (%)



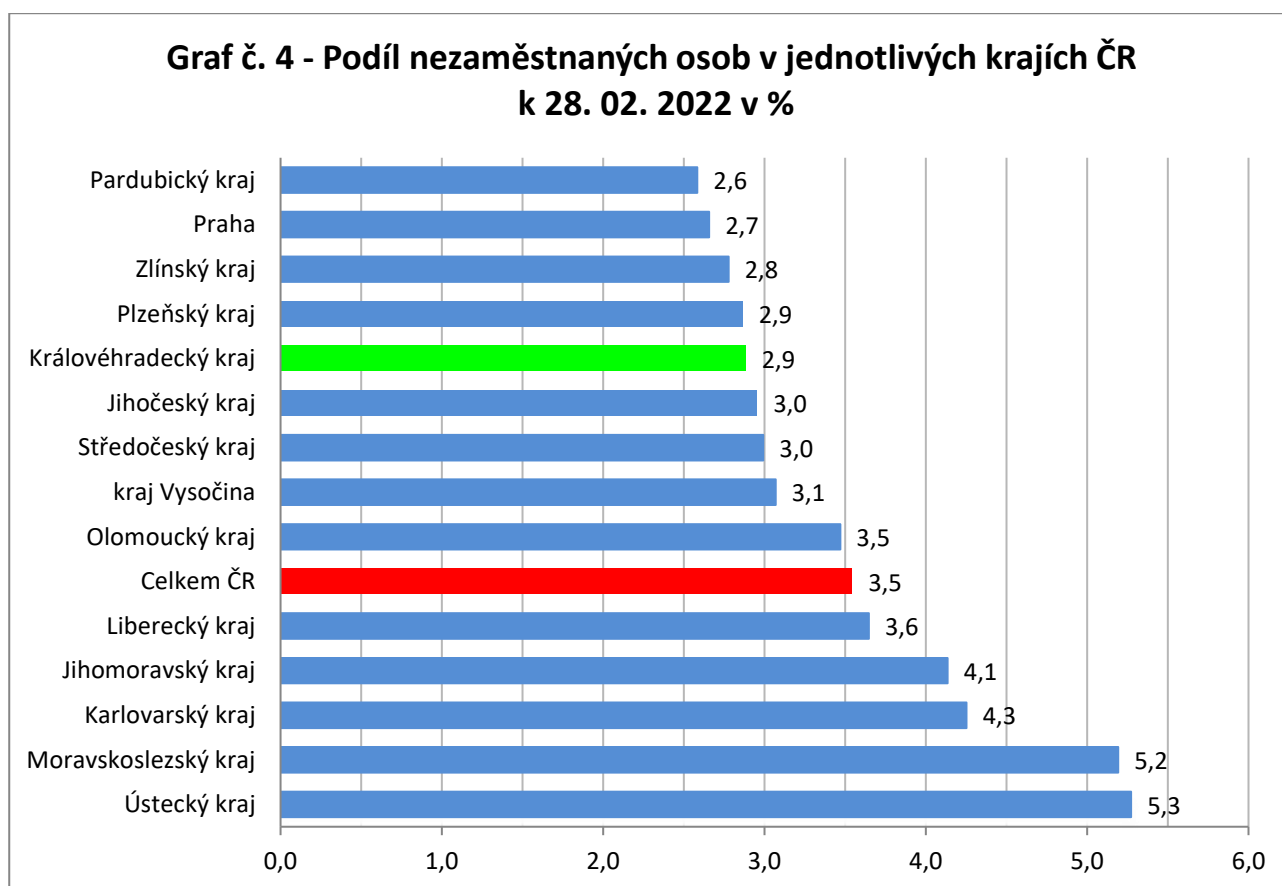
Graf č. 2 - Vývoj podílu nezaměstnaných v Královéhradeckém kraji v letech 2018 - 2022 v (%)



Graf č. 3 - Vývoj počtu uchazečů a volných míst v Královéhradeckém kraji v letech 2018–2022



Graf č. 4 - Podíl nezaměstnaných osob v jednotlivých krajích ČR k 28.02.2022 v (%)





Tabulka seříděných okresů k 28. 02. 2022 (z celorepublikové statistiky)

	PNO v %		mezimés. přírůst./ úbytek nezam. v %		počet uchazečů na 1 VPM
Karviná	8,6	Jeseník	3,6	Karviná	10,5
Bruntál	6,7	Plzeň-jih	2,6	Bruntál	5,2
Most	6,4	Louny	2,6	Most	4,4
Chomutov	6,2	Jablonec nad Nisou	2,5	Ústí nad Labem	3,7
Znojmo	6,2	Litoměřice	1,8	Znojmo	3,6
Louny	6,0	Chrudim	1,0	Sokolov	3,5
Jeseník	5,7	Teplice	0,4	Jeseník	3,3
Ostrava-město	5,6	Chomutov	0,2	Děčín	2,7
Hodonín	5,5	Znojmo	0,1	Hodonín	2,6
Ústí nad Labem	5,5	Kolín	0,0	Ostrava-město	2,4
Děčín	5,1	Semily	0,0	Přerov	2,3
Sokolov	5,0	Cheb	0,0	Louny	2,3
Český Krumlov	4,7	Příbram	-0,1	Opava	2,1
Brno-město	4,6	Děčín	-0,2	Třebíč	2,1
Kladno	4,4	Ostrava-město	-0,3	Frýdek-Místek	2,1
Karlovy Vary	4,4	Žďár nad Sázavou	-0,4	Litoměřice	2,0
Přerov	4,4	Brno-město	-0,5	Žďár nad Sázavou	1,8
Teplice	4,3	Karviná	-0,5	Česká Lípa	1,8
Příbram	4,2	Ústí nad Orlicí	-0,5	Karlovy Vary	1,7
Mělník	4,2	Přerov	-0,6	Jablonec nad Nisou	1,7
Semily	4,2	Benešov	-0,6	Blansko	1,7
Nymburk	4,0	Bruntál	-0,7	Šumperk	1,6
Třebíč	3,9	Most	-0,7	Kladno	1,6
Náchod	3,9	Rakovník	-0,8	Trutnov	1,4
Kolín	3,9	Pardubice	-0,8	Olomouc	1,4
Jablonec nad Nisou	3,8	Kladno	-0,8	Teplice	1,4
Liberec	3,7	Liberec	-1,2	Kroměříž	1,4
Litoměřice	3,7	Svitavy	-1,4	Břeclav	1,3
Břeclav	3,7	Náchod	-1,4	Nový Jičín	1,2
Vsetín	3,6	Sokolov	-1,4	Semily	1,2
Šumperk	3,6	Praha	-1,4	Náchod	1,2
Rokycany	3,5	Olomouc	-1,5	Strakonice	1,2
Tábor	3,5	Opava	-1,5	Havlíčkův Brod	1,1
Žďár nad Sázavou	3,4	Hodonín	-1,7	Rakovník	1,1
Tachov	3,4	Mělník	-1,7	Jindřichův Hradec	1,0
Rakovník	3,4	Kutná Hora	-1,8	Prostějov	1,0
Kutná Hora	3,3	Český Krumlov	-1,8	Vsetín	1,0
Cheb	3,3	Nový Jičín	-1,8	Chomutov	0,9
Beroun	3,3	Tachov	-1,9	Uherské Hradiště	0,9
Frýdek-Místek	3,2	Rokycany	-1,9	Vyškov	0,9
Trutnov	3,2	Česká Lípa	-2,0	Nymburk	0,9
Nový Jičín	3,2	Kroměříž	-2,0	Liberec	0,8
Opava	3,1	Tábor	-2,0	Písek	0,7
Chrudim	3,1	Vyškov	-2,0	Brno-venkov	0,7
Prachatice	3,1	Vsetín	-2,1	Svitavy	0,7
Strakonice	3,1	Frýdek-Místek	-2,1	Kutná Hora	0,7
Domažlice	3,1	Rychnov nad Kněžnou	-2,3	Jičín	0,7
Olomouc	3,1	Karlovy Vary	-2,3	Chrudim	0,7
Česká Lípa	3,1	Plzeň-město	-2,3	Hradec Králové	0,7
Blansko	3,0	Blansko	-2,3	Příbram	0,7
Svitavy	3,0	Nymburk	-2,3	Jihlava	0,7
Jihlava	3,0	Klatovy	-2,4	Plzeň-sever	0,6
Plzeň-sever	2,9	Uherské Hradiště	-2,4	Tábor	0,6
Klatovy	2,9	Zlín	-2,4	Brno-město	0,6
Brno-venkov	2,9	Třebíč	-2,5	Cheb	0,6
Hradec Králové	2,8	Plzeň-sever	-2,5	České Budějovice	0,6
Havlíčkův Brod	2,8	Ústí nad Labem	-2,6	Kolín	0,6
Kroměříž	2,8	Prachatice	-2,6	Prachatice	0,6
Uherské Hradiště	2,7	Jihlava	-2,7	Domažlice	0,6
Písek	2,7	Trutnov	-2,7	Mělník	0,6
Praha	2,7	Písek	-2,9	Ústí nad Orlicí	0,5
Jindřichův Hradec	2,6	Strakonice	-3,0	Klatovy	0,5
Plzeň-město	2,6	Hradec Králové	-3,0	Zlín	0,5
Vyškov	2,4	Jindřichův Hradec	-3,1	Rokycany	0,5
Plzeň-jih	2,4	Havlíčkův Brod	-3,1	Rychnov nad Kněžnou	0,5
Prostějov	2,4	Beroun	-3,3	Benešov	0,5
České Budějovice	2,3	Jičín	-3,4	Beroun	0,4
Pardubice	2,3	Praha-západ	-3,5	Český Krumlov	0,4
Jičín	2,2	Prostějov	-3,5	Plzeň-město	0,3
Ústí nad Orlicí	2,2	České Budějovice	-3,6	Pardubice	0,3
Zlín	2,2	Brno-venkov	-3,6	Plzeň-jih	0,3
Mladá Boleslav	2,1	Šumperk	-3,7	Praha	0,3
Benešov	1,8	Mladá Boleslav	-3,8	Pelhřimov	0,3
Rychnov nad Kněžnou	1,8	Pelhřimov	-4,0	Praha-západ	0,3
Pelhřimov	1,7	Praha-východ	-4,1	Mladá Boleslav	0,2
Praha-západ	1,7	Domažlice	-4,9	Tachov	0,1
Praha-východ	1,2	Břeclav	-5,1	Praha-východ	0,1
Celkem ČR	3,5	Celkem ČR	-1,4	Celkem ČR	0,7