



Úřad práce ČR

Krajská pobočka Úřadu práce ČR v Hradci Králové

Měsíční statistická zpráva

březen 2022

Zprávu předkládá:

Ing. Blanka Švorcová

Vedoucí oddělení zaměstnanosti

<https://www.uradprace.cz/web/cz/statistiky-hkk>

Hradec Králové 2022



Informace o nezaměstnanosti v Královéhradeckém kraji

k 31. 03. 2022

V březnu poklesl celkový počet uchazečů o zaměstnání na 10 483, počet hlášených volných pracovních míst poklesl na 12 985 a podíl nezaměstnaných osob poklesl na 2,8 %.

K 31. 03. 2022 evidoval ÚP ČR - krajská pobočka v Hradci Králové celkem 10 483 uchazečů o zaměstnání. Jejich počet byl o 379 nižší než na konci předchozího měsíce, ve srovnání se stejným obdobím minulého roku je nižší o 1 422 osob. Z tohoto počtu bylo 9 408 dosažitelných uchazečů o zaměstnání ve věku 15–64 let. Bylo to o 426 méně než na konci předchozího měsíce. Ve srovnání se stejným obdobím minulého roku byl jejich počet nižší o 1 711.

V průběhu měsíce bylo nově zaevidováno 1 451 osob. Ve srovnání s minulým měsícem to bylo více o 160 osob a v porovnání se stejným obdobím předchozího roku více o 39 osob.

Z evidence během měsíce odešlo celkem 1 830 uchazečů (ukončená evidence, vyřazení uchazeči). Bylo to o 258 osob více než v předchozím měsíci a o 90 osob více než ve stejném měsíci minulého roku. Do zaměstnání z nich ve sledovaném měsíci nastoupilo 1 286, tj. o 187 více než v předchozím měsíci a o 86 méně než ve stejném měsíci minulého roku, 149 uchazečů o zaměstnání bylo umístěno prostřednictvím úřadu práce tj. o 11 více než v předchozím měsíci a o 14 méně ve stejném období minulého roku, 544 uchazečů bylo vyřazeno bez umístění.

V 5 okresech byl zaznamenán meziměsíční pokles míry nezaměstnanosti, v žádném nárůst. Největší změna byla v okresech Náchod (- 3,4 %), Rychnov nad Kněžnou (- 3,3 %) a Trutnov (-0,8 %).

Ke konci měsíce bylo evidováno na ÚP ČR - krajské pobočce v Hradci Králové 5 315 žen. Jejich podíl na celkovém počtu uchazečů činil 50,7 %. V evidenci bylo 1 817 osob se zdravotním postižením, což představovalo 17,3 % z celkového počtu nezaměstnaných.

Ke konci tohoto měsíce bylo evidováno 527 absolventů škol všech stupňů vzdělání a mladistvých, jejich počet poklesl ve srovnání s předchozím měsícem o 2 osoby a ve srovnání se stejným měsícem minulého roku byl nižší o 28 osob. Na celkové nezaměstnanosti se podíleli 5 %.

Podporu v nezaměstnanosti pobíralo 3 966 uchazečů o zaměstnání, tj. 37,8 % všech uchazečů vedených v evidenci.



Podíl nezaměstnaných osob, tj. počet dosažitelných uchazečů o zaměstnání ve věku 15-64 let k obyvatelstvu stejného věku k 31. 03. 2022 meziměsíčně poklesl na 2,8 %.

4 okresy vykázaly podíl nezaměstnaných nižší než republikový průměr. Nejnižší byl v okresech Rychnov nad Kněžnou (1,8 %), Jičín (2 %) a Hradec Králové (2,7 %).

Podíl nezaměstnaných žen setrval na 2,9 %, podíl nezaměstnaných mužů poklesl na 2,7 %.

Kraj evidoval k 31. 03. 2022 celkem 12 985 volných pracovních míst. Jejich počet byl o 84 nižší, než v předchozím měsíci a o 849 vyšší než ve stejném měsíci minulého roku. Na jedno volné pracovní místo připadalo v průměru 0,86 uchazeče, z toho nejvíce v okresech Trutnov (1,2), Náchod (1,2) a Jičín (0,8). Z celkového počtu nahlášených volných míst bylo 655 vhodných pro osoby se zdravotním postižením (OZP), na jedno volné pracovní místo připadaly 2,8 OZP. Volných pracovních míst pro absolventy a mladistvé bylo registrováno 2 718, na jedno volné místo připadalo 0,19 uchazečů této kategorie. Z celkového počtu volných pracovních míst bylo 3 640 míst bez příznaku „pro cizince“. Na dalších 9 345 pozic pak mohli zaměstnavatelé přijímat také pracovníky ze zahraničí.

V rámci aktivní politiky zaměstnanosti (APZ) bylo od počátku roku prostřednictvím příspěvků APZ podpořeno 219 osob, z toho bylo do rekvalifikačních kurzů zařazeno 66 osob.

V březnu nebyl podpořen žádný záměr vykonávat činnost osoby samostatně činné prostřednictvím SÚPM – SVČ.

Informace o vývoji nezaměstnanosti v ČR v elektronické formě jsou zveřejněny na internetové adrese <https://www.mpsv.cz/web/cz/mesicni>.



1. Základní charakteristika vývoje nezaměstnanosti a volných pracovních míst v Královéhradeckém kraji

Tabulka č. 1 - Vývoj nezaměstnanosti

ukazatel (celkový počet)		stav k		
		březen 2021	únor 2022	březen 2022
evidovaní uchazeči o zaměstnání		11 905	10 862	10 483
z toho	ženy	5 895	5 359	5 315
	absolventi a mladiství	555	529	527
	uchazeči se zdravotním postižením	1 920	1 817	1 817
uchazeči s nárokem na Pvn		4 384	4 300	3 966
podíl nezaměstnaných osob v %		3,2	2,9	2,8
volná pracovní místa		12 136	13 069	12 985
počet uchazečů na 1 volné pracovní místo		1	0,8	0,8

Tabulka č. 2 - Tok nezaměstnanosti

ukazatel	počet uchazečů ve sledovaném měsíci		
	březen 2021	únor 2022	březen 2022
nově evidovaní uchazeči o zaměstnání - ve sled. měsíci	1 412	1 291	1 451
uchazeči s ukonč. evidencí a vyřazení - ve sled. měsíci	1 740	1 572	1 830
- z toho umístění celkem	1 372	1 099	1 286
- z toho umístění úřadem práce	163	138	149

Tabulka č. 3 - Nezaměstnanost v okresech k 31.03.2022

okres	počet nezaměstnaných		volná pracovní místa	počet uchazečů na 1 VPM	podíl nezaměstnaných osob v %
	celkem	z toho ženy			
Hradec Králové	3 111	1 576	5 027	0,6	2,7
Jičín	1 156	624	1 499	0,8	2,0
Náchod	2 701	1 313	2 344	1,2	3,7
Rychnov nad Kněžnou	963	550	2 049	0,5	1,8
Trutnov	2 552	1 252	2 066	1,2	3,2
Královéhradecký kraj	10 483	5 315	12 985	0,8	2,8
Celkem ČR	252 873	131 166	360 168	0,7	3,4



2. Vybrané nástroje aktivní politiky zaměstnanosti v Královéhradeckém kraji

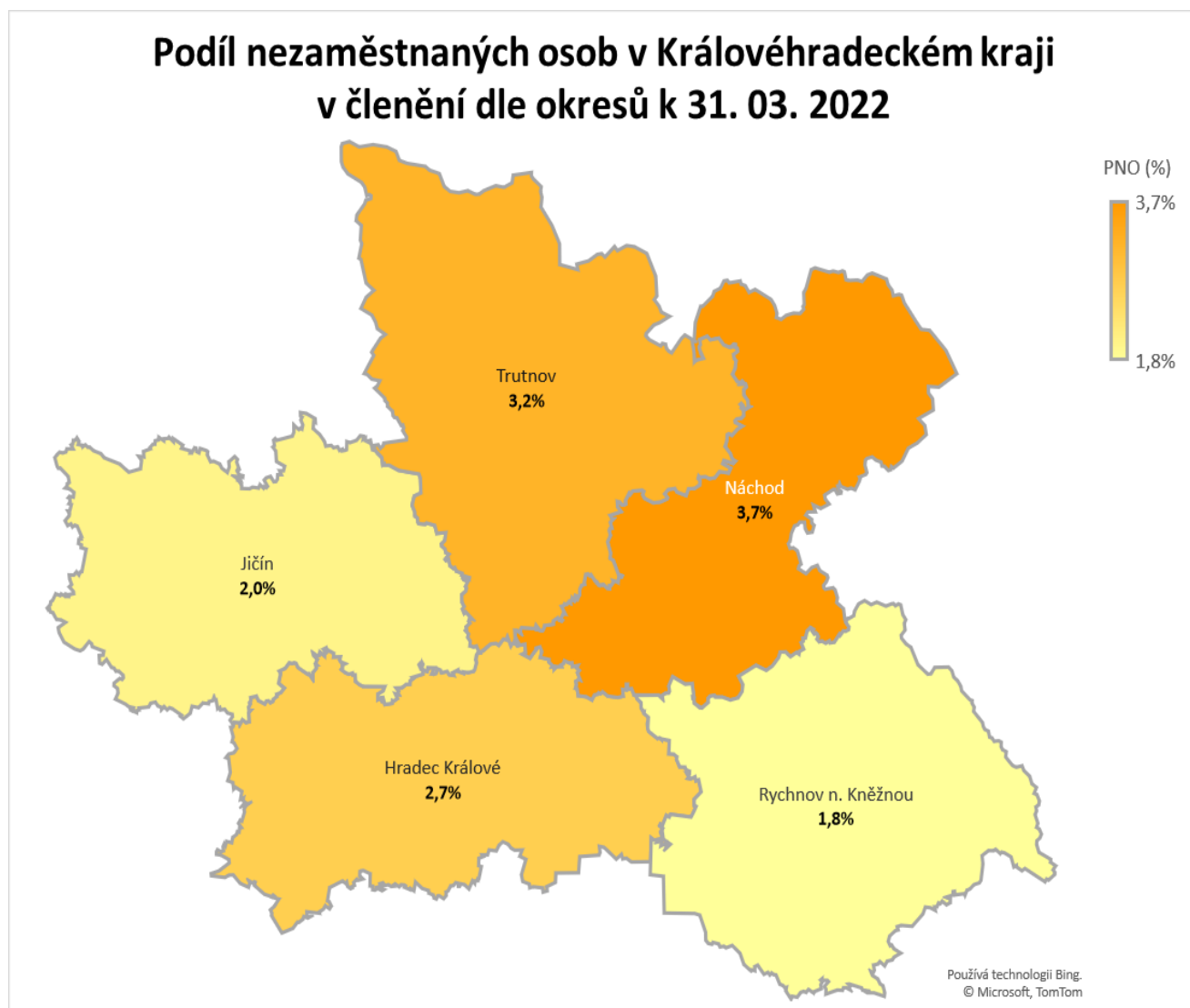
Tabulka č. 4 – Osoby podpořené v rámci APZ a rekvalifikace uchazečů a zájemců o zaměstnání

ukazatel (celkový počet)	stav k		celkem od počátku roku	
	31. 03.2021	31. 03. 2022	31. 03.2021	31. 03. 2022
osoby podpořené v rámci APZ				
veřejně prospěšné práce (VPP)	23	29	1	0
veřejně prospěšné práce (VPP) - ESF ¹⁾	155	72	23	12
společensky účelná prac. místa (SÚPM)	3	0	3	2
společensky účelná prac. místa (SÚPM) - ESF ¹⁾	74	141	23	26
SÚPM - samostatně výděleč. činnost (SVČ)	10	8	4	0
SÚPM - samostatně výděleč. činnost (SVČ) - ESF ¹⁾	0	0	0	0
zřízení pracovního místa pro OZP (bez SVČ)	10	4	3	1
zřízení pracovního místa pro OZP - SVČ	1	1	0	0
vytvořená pracovní místa (NIP)	0	6	0	53
ostatní nástroje APZ	8	87	1	59
rekvalifikace uchazečů a zájemců o zaměstnání				
uchazeči a zájemci zařazení do rekvalifikací	0	0	0	0
uchazeči a zájemci zařazení do rekvalifikací - ESF ¹⁾	3	1	4	11
uchazeči a zájemci, kteří zahájili zvolenou rekvalifikaci	0	2	0	3
uchazeči a zájemci, kteří zahájili zvolenou rekvalifikaci - ESF ¹⁾	6	11	29	52
Osoby podpořené v rámci APZ celkem	293	362	91	219

1) financováno převážně z Evropského sociálního fondu

Podrobnější statistické údaje o nástrojích APZ naleznete na stránkách Integrovaného portálu MPSV, v měsíčních statistikách nezaměstnanosti <https://www.mpsv.cz/web/cz/mesicni>

3. **MAPA** – ArcView – Podíl nezaměstnaných v okresech kraje (mapa kraje)



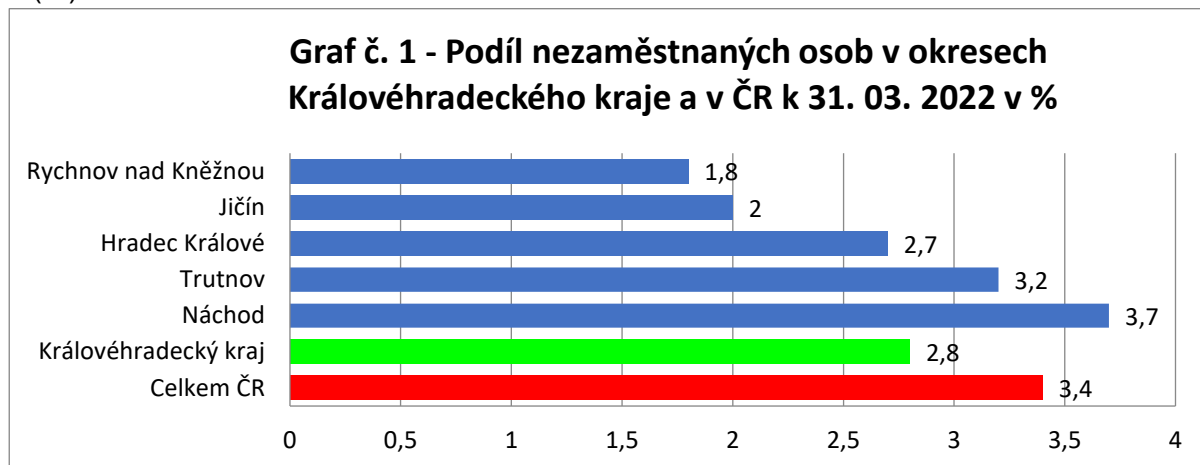
Vytvořil : KrP Hradec Králové

05.04.2022, Hradec Králové

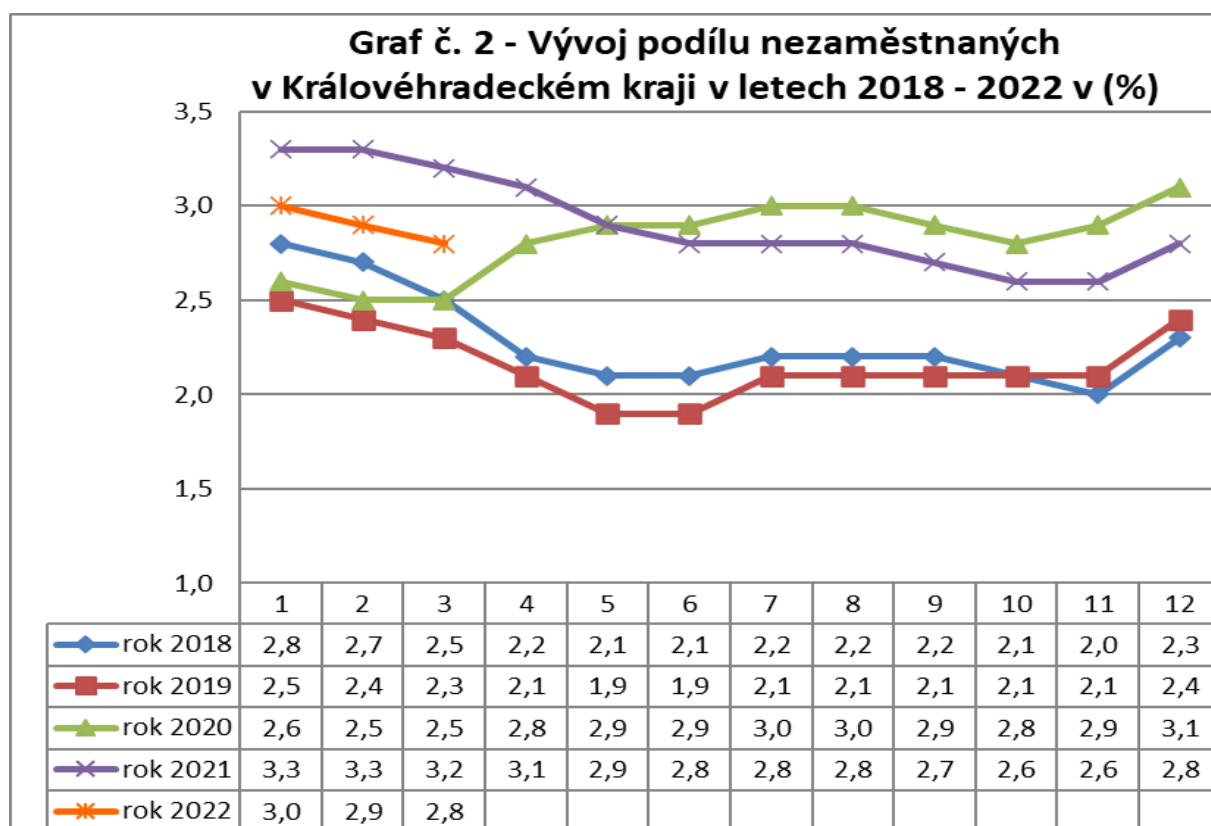
Zdroj dat: MPSV, ČSÚ

4. GRAFY

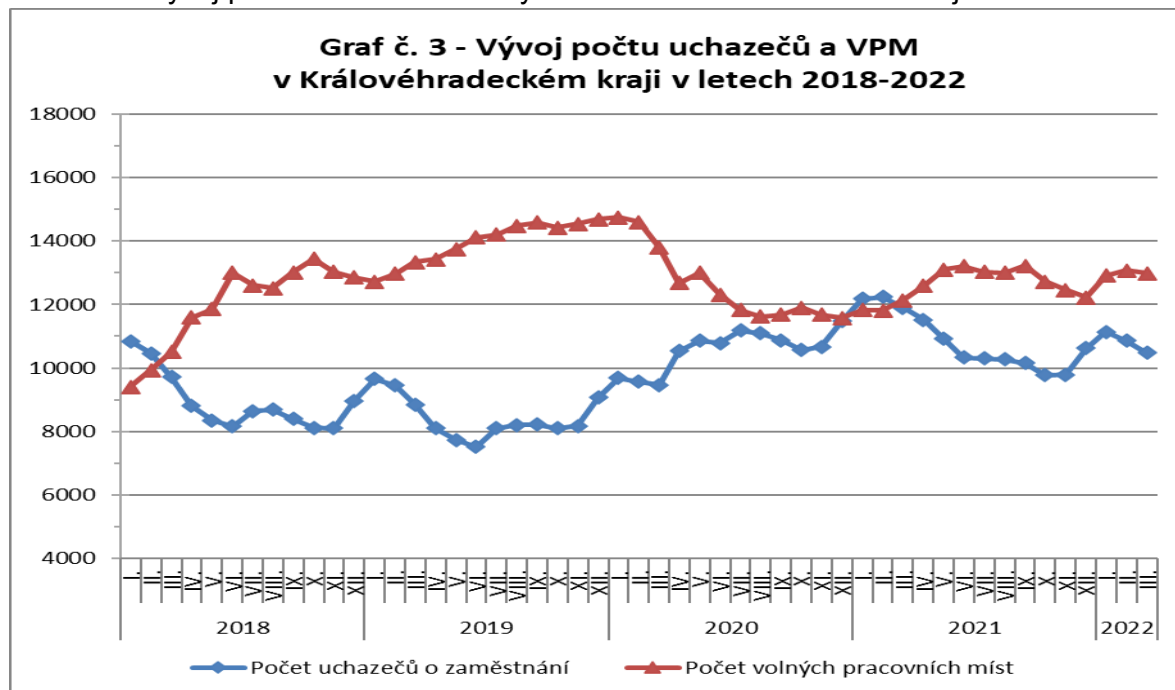
Graf č.1 - Podíl nezaměstnaných osob v okresech Královéhradeckého kraje a v ČR k 31.03.2022 v (%)



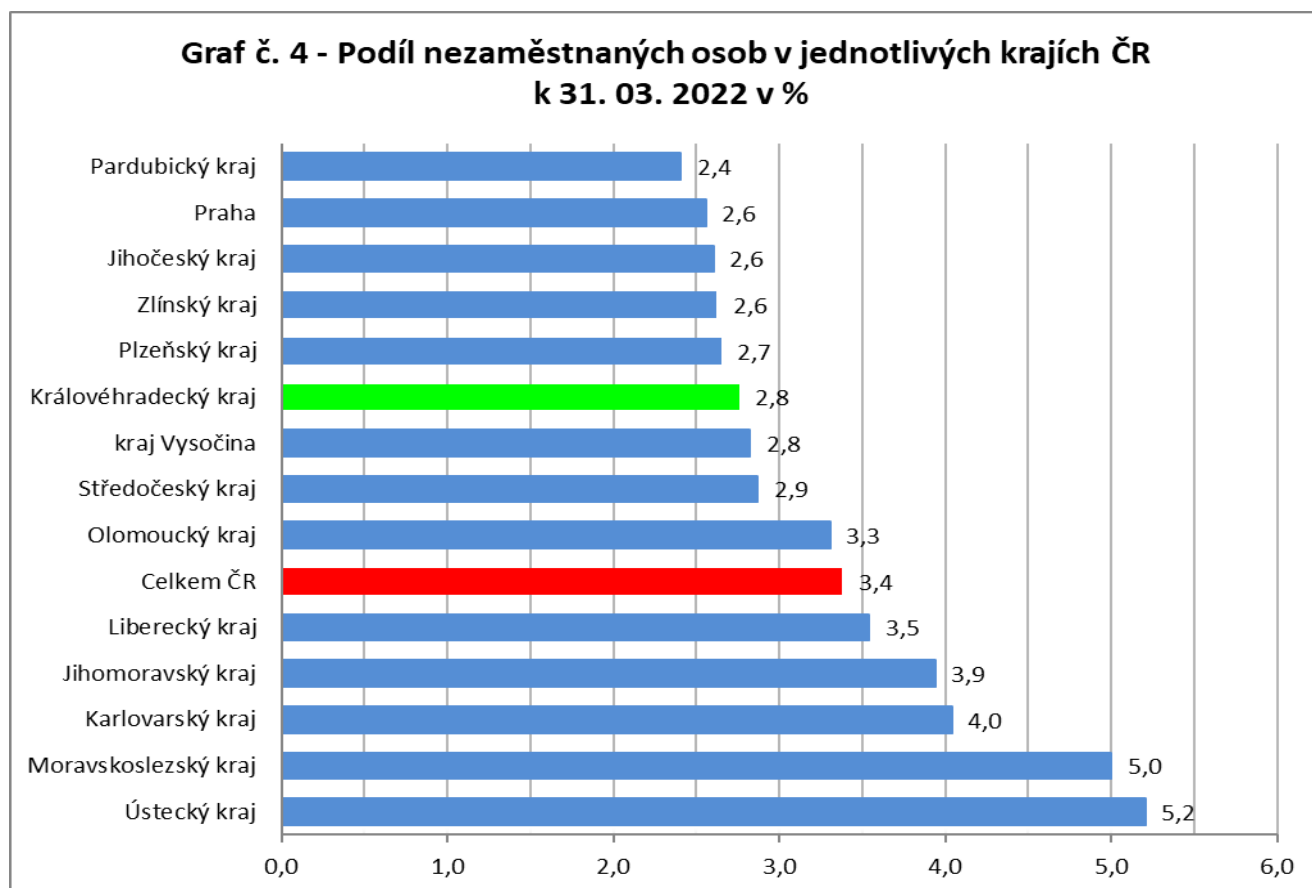
Graf č. 2 - Vývoj podílu nezaměstnaných v Královéhradeckém kraji v letech 2018 - 2022 v (%)



Graf č. 3 - Vývoj počtu uchazečů a volných míst v Královéhradeckém kraji v letech 2018–2022



Graf č. 4 - Podíl nezaměstnaných osob v jednotlivých krajích ČR k 31.03.2022 v (%)





Tabulka seříděných okresů k 31. 03. 2022 (z celorepublikové statistiky)

	PNO v %		meziměs. přírůst/ úbytek nezam. v %		počet uchazečů na 1 VPM
Karviná	8,4	Chomutov	0,9	Karviná	9,5
Most	6,4	Mělník	0,9	Bruntál	4,6
Bruntál	6,3	Most	0,4	Most	4,1
Chomutov	6,2	Ústí nad Labem	-0,1	Ústí nad Labem	3,7
Louny	5,9	Brno-město	-0,6	Louny	3,1
Znojmo	5,6	Mladá Boleslav	-0,8	Sokolov	3,0
Ústí nad Labem	5,5	Trutnov	-0,8	Jeseník	2,8
Ostrava-město	5,4	Plzeň-město	-1,4	Znojmo	2,7
Jeseník	5,2	Sokolov	-1,4	Děčín	2,7
Hodonín	5,2	Teplice	-1,5	Hodonín	2,4
Děčín	4,9	Litoměřice	-1,5	Ostrava-město	2,3
Sokolov	4,9	Pardubice	-1,7	Přerov	2,1
Brno-město	4,5	Karviná	-1,7	Česká Lípa	2,1
Kladno	4,3	Ostrava-město	-1,8	Jablonec nad Nisou	2,0
Teplice	4,3	Jablonec nad Nisou	-1,8	Opava	1,9
Karlovy Vary	4,2	Kladno	-2,2	Třebíč	1,8
Mělník	4,2	Kolín	-2,3	Frýdek-Místek	1,8
Přerov	4,2	Děčín	-2,7	Litoměřice	1,8
Český Krumlov	4,1	Louny	-2,7	Žďár nad Sázavou	1,7
Semily	4,0	Liberec	-2,8	Karlovy Vary	1,6
Příbram	3,9	Karlovy Vary	-3,0	Blansko	1,6
Nymburk	3,9	Blansko	-3,1	Kladno	1,4
Jablonec nad Nisou	3,8	Semily	-3,1	Břeclav	1,4
Kolín	3,8	Nymburk	-3,2	Teplice	1,4
Náchod	3,7	Frýdek-Místek	-3,2	Šumperk	1,4
Litoměřice	3,6	Praha	-3,3	Kroměříž	1,3
Liberec	3,6	Rychnov nad Kněžnou	-3,3	Strakonice	1,3
Třebíč	3,5	Náchod	-3,4	Trutnov	1,2
Vsetín	3,4	Kutná Hora	-3,6	Náchod	1,2
Šumperk	3,4	Prostějov	-3,6	Semily	1,1
Břeclav	3,3	Šumperk	-3,6	Olomouc	1,1
Rokycany	3,2	Vsetín	-3,7	Havlíčkův Brod	1,0
Žďár nad Sázavou	3,2	Olomouc	-3,7	Nový Jičín	1,0
Kutná Hora	3,2	Brno-venkov	-4,2	Vsetín	1,0
Trutnov	3,2	Česká Lípa	-4,3	Chomutov	1,0
Tachov	3,1	Kroměříž	-4,3	Prostějov	1,0
Tábor	3,1	Beroun	-4,4	Uherské Hradiště	0,9
Frýdek-Místek	3,1	Hodonín	-4,4	Jindřichův Hradec	0,9
Beroun	3,1	Hradec Králové	-4,5	Rokycany	0,9
Rakovník	3,0	Žďár nad Sázavou	-4,6	Rakovník	0,9
Cheb	3,0	Přerov	-4,6	Vyškov	0,8
Opava	2,9	Benešov	-4,7	Liberec	0,8
Nový Jičín	2,9	Opava	-5,2	Nymburk	0,8
Olomouc	2,9	Praha-východ	-5,2	Písek	0,8
Česká Lípa	2,9	Pelhřimov	-5,4	Jičín	0,8
Blansko	2,9	Havlíčkův Brod	-5,4	Svitavy	0,7
Domažlice	2,8	Uherské Hradiště	-5,6	Brno-venkov	0,7
Brno-venkov	2,8	Tachov	-5,7	Plzeň-sever	0,7
Chrudim	2,8	Zlín	-5,7	Kutná Hora	0,7
Svitavy	2,8	Vyškov	-5,9	Příbram	0,7
Plzeň-sever	2,7	Bruntál	-6,2	Hradec Králové	0,6
Hradec Králové	2,7	Plzeň-sever	-6,2	Chrudim	0,6
Jihlava	2,7	Ústí nad Orlicí	-6,3	Kolín	0,6
Prachatice	2,7	Příbram	-6,6	Brno-město	0,6
Havlíčkův Brod	2,7	Jičín	-6,6	Jihlava	0,6
Kroměříž	2,6	Jeseník	-7,0	Tábor	0,6
Strakonice	2,6	Nový Jičín	-7,2	Mělník	0,6
Praha	2,6	Domažlice	-7,4	České Budějovice	0,5
Klatovy	2,5	Svitavy	-7,5	Domažlice	0,5
Uherské Hradiště	2,5	Písek	-7,5	Prachatice	0,5
Plzeň-město	2,5	Praha-západ	-7,6	Cheb	0,5
Písek	2,5	Rokycany	-7,6	Klatovy	0,5
Prostějov	2,3	Tábor	-8,4	Rychnov nad Kněžnou	0,5
Pardubice	2,3	Znojmo	-9,0	Zlín	0,5
Vyškov	2,3	Třebíč	-9,3	Ústí nad Orlicí	0,5
České Budějovice	2,1	Jihlava	-9,3	Beroun	0,4
Jindřichův Hradec	2,1	Cheb	-9,4	Benešov	0,4
Mladá Boleslav	2,1	Břeclav	-9,5	Český Krumlov	0,3
Plzeň-jih	2,1	Rakovník	-9,5	Pardubice	0,3
Zlín	2,1	České Budějovice	-9,7	Plzeň-město	0,3
Ústí nad Orlicí	2,0	Plzeň-jih	-10,7	Praha-západ	0,3
Jičín	2,0	Chrudim	-11,0	Plzeň-jih	0,3
Rychnov nad Kněžnou	1,8	Český Krumlov	-11,5	Pelhřimov	0,3
Benešov	1,7	Klatovy	-11,6	Praha	0,3
Pelhřimov	1,6	Prachatice	-12,3	Mladá Boleslav	0,2
Praha-západ	1,5	Strakonice	-12,8	Tachov	0,1
Praha-východ	1,1	Jindřichův Hradec	-16,6	Praha-východ	0,1
Celkem ČR	3,4	Celkem ČR	-4,0	Celkem ČR	0,7