



Úřad práce ČR

Krajská pobočka Úřadu práce ČR v Hradci Králové

Měsíční statistická zpráva

květen 2022

Zprávu předkládá:

Ing. Blanka Švorcová

Vedoucí oddělení zaměstnanosti

<https://www.uradprace.cz/web/cz/statistiky-hkk>

Hradec Králové 2022



Informace o nezaměstnanosti v Královéhradeckém kraji

k 31. 05. 2022

V květnu poklesl celkový počet uchazečů o zaměstnání na 9 584, počet hlášených volných pracovních míst poklesl na 12 790 a podíl nezaměstnaných osob poklesl na 2,5 %.

K 31. 05. 2022 evidoval ÚP ČR - krajská pobočka v Hradci Králové celkem 9 584 uchazečů o zaměstnání. Jejich počet byl o 400 nižší než na konci předchozího měsíce, ve srovnání se stejným obdobím minulého roku je nižší o 1 331 osob. Z tohoto počtu bylo 8 483 dosažitelných uchazečů o zaměstnání ve věku 15–64 let. Bylo to o 403 méně než na konci předchozího měsíce. Ve srovnání se stejným obdobím minulého roku byl jejich počet nižší o 1 616.

V průběhu měsíce bylo nově zaevidováno 1 440 osob. Ve srovnání s minulým měsícem to bylo více o 55 osob a v porovnání se stejným obdobím předchozího roku více o 156 osob.

Z evidence během měsíce odešlo celkem 1 840 uchazečů (ukončená evidence, vyřazení uchazeči). Bylo to o 44 osob méně než v předchozím měsíci a o 47 osob méně než ve stejném měsíci minulého roku. Do zaměstnání z nich ve sledovaném měsíci nastoupilo 1 252, tj. o 97 méně než v předchozím měsíci a o 161 méně než ve stejném měsíci minulého roku, 240 uchazečů o zaměstnání bylo umístěno prostřednictvím úřadu práce tj. o 69 více než v předchozím měsíci a o 1 více ve stejném období minulého roku, 588 uchazečů bylo vyřazeno bez umístění.

V 5 okresech byl zaznamenán meziměsíční pokles míry nezaměstnanosti, v žádném nárůst. Největší změna byla v okresech Náchod (- 6,8 %), Trutnov (- 4,3 %) a Hradec Králové (- 3,7 %).

Ke konci měsíce bylo evidováno na ÚP ČR - krajské pobočce v Hradci Králové 5 097 žen. Jejich podíl na celkovém počtu uchazečů činil 53,2 %. V evidenci bylo 1 740 osob se zdravotním postižením, což představovalo 18,2 % z celkového počtu nezaměstnaných.

Ke konci tohoto měsíce bylo evidováno 499 absolventů škol všech stupňů vzdělání a mladistvých, jejich počet poklesl ve srovnání s předchozím měsícem o 17 osob a ve srovnání se stejným měsícem minulého roku byl vyšší o 37 osob. Na celkové nezaměstnanosti se podíleli 5,2 %.

Podporu v nezaměstnanosti pobíralo 3 448 uchazečů o zaměstnání, tj. 36 % všech uchazečů vedených v evidenci.



Podíl nezaměstnaných osob, tj. počet dosažitelných uchazečů o zaměstnání ve věku 15-64 let k obyvatelstvu stejného věku k 31. 05. 2022 meziměsíčně poklesl na 2,5 %.

4 okresy vykázaly podíl nezaměstnaných nižší než republikový průměr. Nejnižší byl v okresech Rychnov nad Kněžnou (1,7 %), Jičín (1,9 %) a Hradec Králové (2,4 %).

Podíl nezaměstnaných žen setrval na 2,8 %, podíl nezaměstnaných mužů poklesl na 2,3 %.

Kraj evidoval k 31. 05. 2022 celkem 12 790 volných pracovních míst. Jejich počet byl o 63 nižší, než v předchozím měsíci a o 314 nižší než ve stejném měsíci minulého roku. Na jedno volné pracovní místo připadalo v průměru 0,7 uchazeče, z toho nejvíce v okresech Trutnov (1,2), Náchod (1,1) a Jičín (0,7). Z celkového počtu nahlášených volných míst bylo 606 vhodných pro osoby se zdravotním postižením (OZP), na jedno volné pracovní místo připadaly 2,9 OZP. Volných pracovních míst pro absolventy a mladistvé bylo registrováno 2 850, na jedno volné místo připadalo 0,18 uchazečů této kategorie. Z celkového počtu volných pracovních míst bylo 3 882 míst bez příznaku „pro cizince“. Na dalších 8 908 pozic pak mohli zaměstnavatelé přijímat také pracovníky ze zahraničí.

V rámci aktivní politiky zaměstnanosti (APZ) bylo od počátku roku prostřednictvím příspěvků APZ podpořeno 572 osob, z toho bylo do rekvalifikačních kurzů zařazeno 191 osob.

V květnu nebyl podpořen žádný záměr vykonávat činnost osoby samostatně činné prostřednictvím SÚPM – SVČ.

Informace o vývoji nezaměstnanosti v ČR v elektronické formě jsou zveřejněny na internetové adrese <https://www.mpsv.cz/web/cz/mesicni>.



1. Základní charakteristika vývoje nezaměstnanosti a volných pracovních míst v Královéhradeckém kraji

Tabulka č. 1 - Vývoj nezaměstnanosti

ukazatel (celkový počet)		stav k		
		květen 2021	duben 2022	květen 2022
evidovaní uchazeči o zaměstnání		10 915	9 984	9 584
z toho	ženy	5 630	5 178	5 097
	absolventi a mladiství	462	516	499
	uchazeči se zdravotním postižením	1 875	1 766	1 740
uchazeči s nárokem na Pvn		3 659	3 641	3 448
podíl nezaměstnaných osob v %		2,9	2,6	2,5
volná pracovní místa		13 104	12 853	12 790
počet uchazečů na 1 volné pracovní místo		0,8	0,8	0,7

Tabulka č. 2 - Tok nezaměstnanosti

ukazatel	počet uchazečů ve sledovaném měsíci		
	květen 2021	duben 2022	květen 2022
nově evidovaní uchazeči o zaměstnání - ve sled. měsíci	1 284	1 385	1 440
uchazeči s ukonč. evidencí a vyřazení - ve sled. měsíci	1 887	1 884	1 840
- z toho umístění celkem	1 413	1 349	1 252
- z toho umístění úřadem práce	239	171	240

Tabulka č. 3 - Nezaměstnanost v okresech k 31.05.2022

okres	počet nezaměstnaných		volná pracovní místa	počet uchazečů na 1 VPM	podíl nezaměstnaných osob v %
	celkem	z toho ženy			
Hradec Králové	2 831	1 484	5 065	0,6	2,4
Jičín	1 066	608	1 451	0,7	1,9
Náchod	2 417	1 264	2 204	1,1	3,3
Rychnov nad Kněžnou	913	536	2 027	0,5	1,7
Trutnov	2 357	1 205	2 043	1,2	3,0
Královéhradecký kraj	9 584	5 097	12 790	0,7	2,5
Celkem ČR	235 468	126 217	337 331	0,7	3,2



2. Vybrané nástroje aktivní politiky zaměstnanosti v Královéhradeckém kraji

Tabulka č. 4 – Osoby podpořené v rámci APZ a rekvalifikace uchazečů a zájemců o zaměstnání

ukazatel (celkový počet)	stav k		celkem od počátku roku do	
	31. 05. 2021	31. 05. 2022	31. 05. 2021	31. 05. 2022
osoby podpořené v rámci APZ				
veřejně prospěšné práce (VPP)	214	78	206	78
veřejně prospěšné práce (VPP) - ESF ¹⁾	148	123	82	98
společensky účelná prac. místa (SÚPM)	7	0	9	2
společensky účelná prac. místa (SÚPM) - ESF ¹⁾	83	97	50	52
SÚPM - samostatně výděleč. činnost (SVČ)	11	9	5	1
SÚPM - samostatně výděleč. činnost (SVČ) - ESF ¹⁾	0	0	0	0
zřízení pracovního místa pro OZP (bez SVČ)	10	5	4	2
zřízení pracovního místa pro OZP - SVČ	1	1	0	0
vytvořená pracovní místa (NIP)	0	8	3	68
ostatní nástroje APZ	14	100	7	80
rekvalifikace uchazečů a zájemců o zaměstnání				
uchazeči a zájemci zařazení do rekvalifikací	1	0	1	0
uchazeči a zájemci zařazení do rekvalifikací - ESF ¹⁾	2	16	14	61
uchazeči a zájemci, kteří zahájili zvolenou rekvalifikaci	0	0	0	3
uchazeči a zájemci, kteří zahájili zvolenou rekvalifikaci - ESF ¹⁾	14	31	73	127
Osoby podpořené v rámci APZ celkem	505	468	454	572

1) financováno převážně z Evropského sociálního fondu

Podrobnější statistické údaje o nástrojích APZ naleznete na stránkách Integrovaného portálu MPSV, v měsíčních statistikách nezaměstnanosti <https://www.mpsv.cz/web/cz/mesicni>

3. **MAPA** – ArcView – Podíl nezaměstnaných v okresech kraje (mapa kraje)



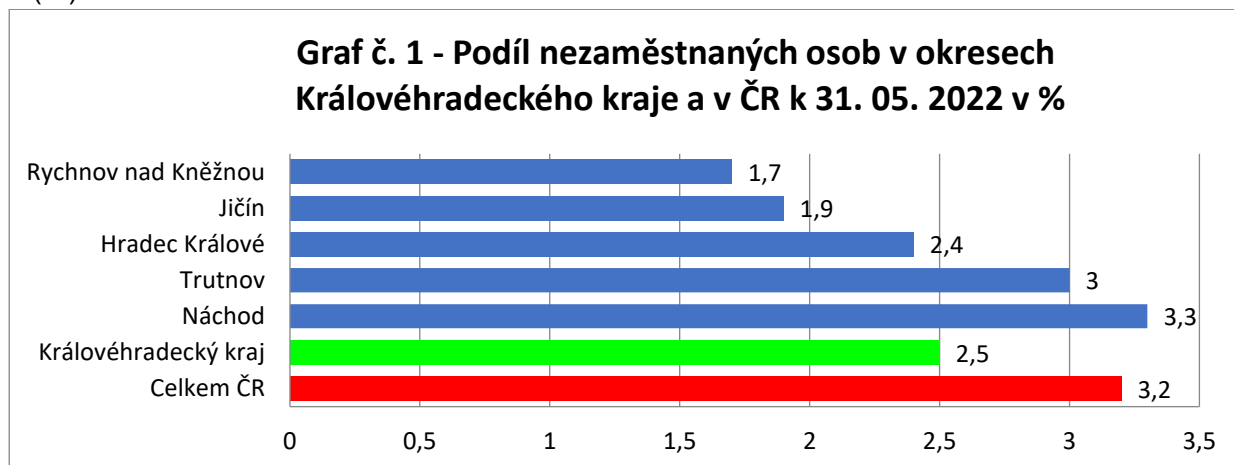
Vytvořil : KrP Hradec Králové

03.06.2022, Hradec Králové

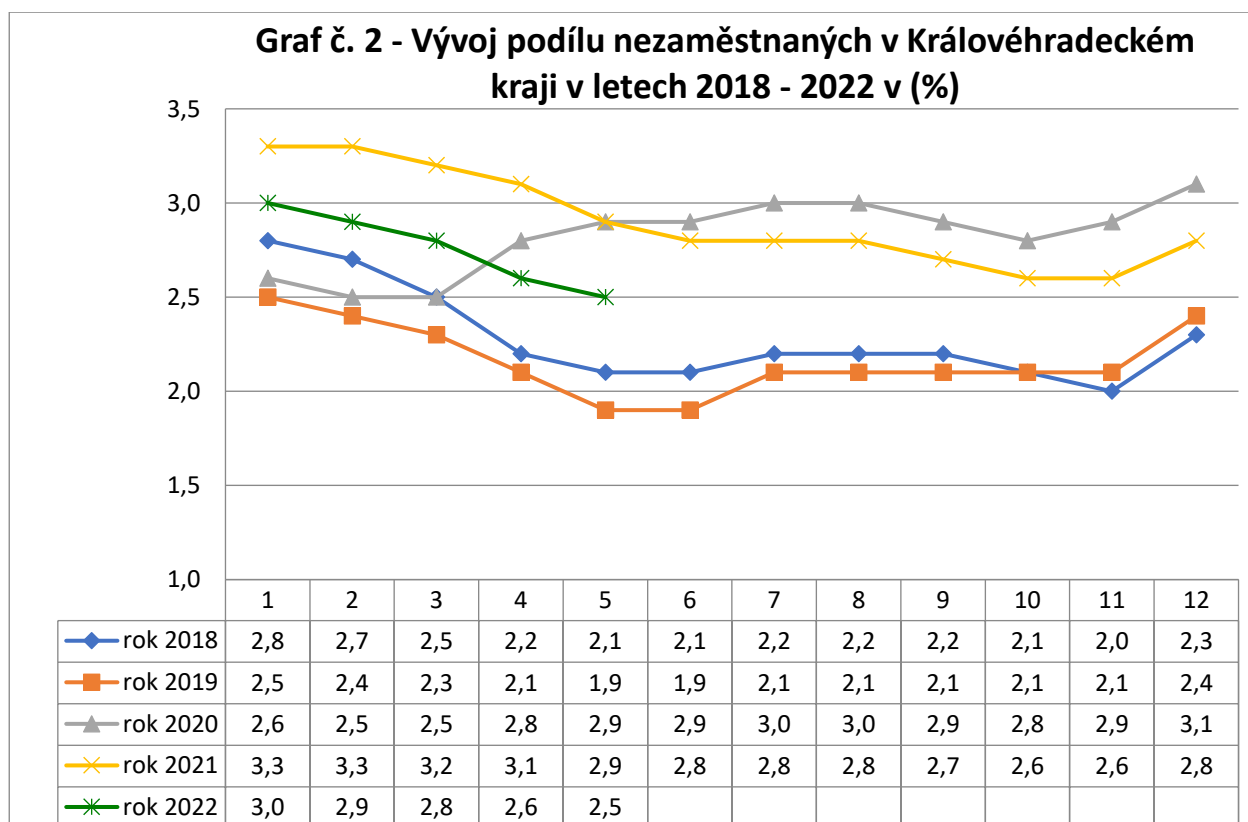
Zdroj dat: MPSV, ČSÚ

4. GRAFY

Graf č.1 - Podíl nezaměstnaných osob v okresech Královéhradeckého kraje a v ČR k 31.05.2022 v (%)

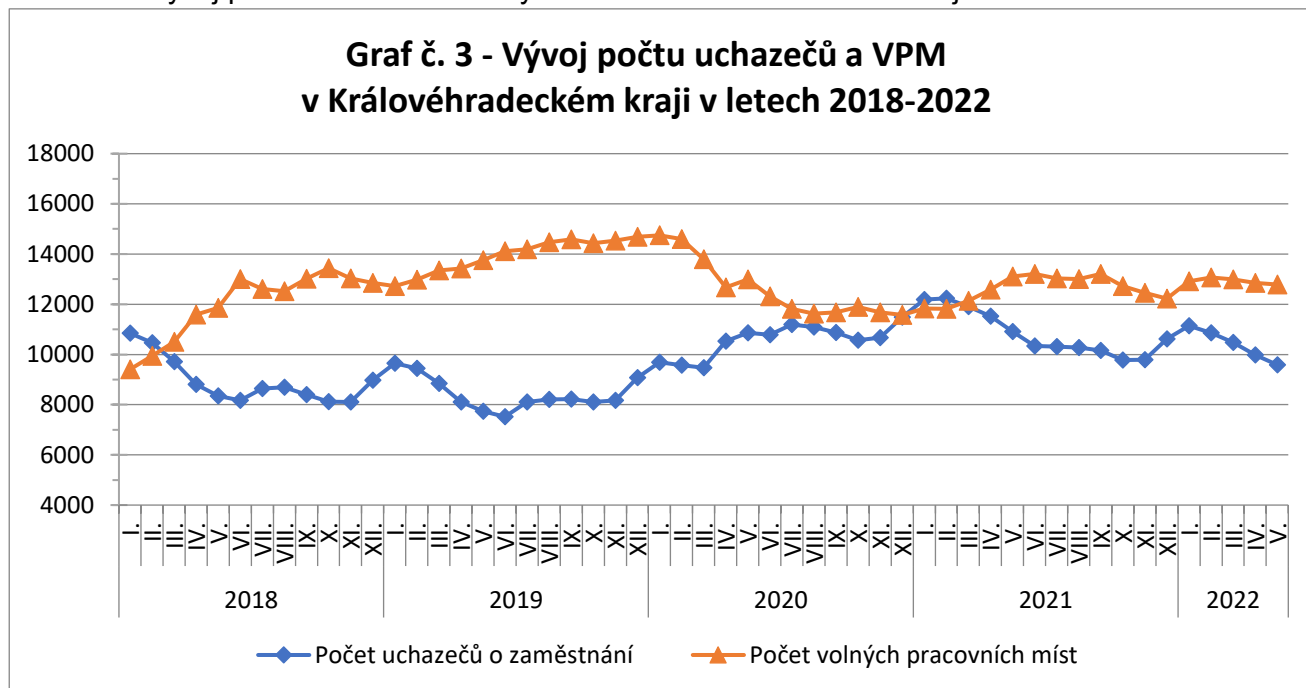


Graf č. 2 - Vývoj podílu nezaměstnaných v Královéhradeckém kraji v letech 2018 - 2022 v (%)

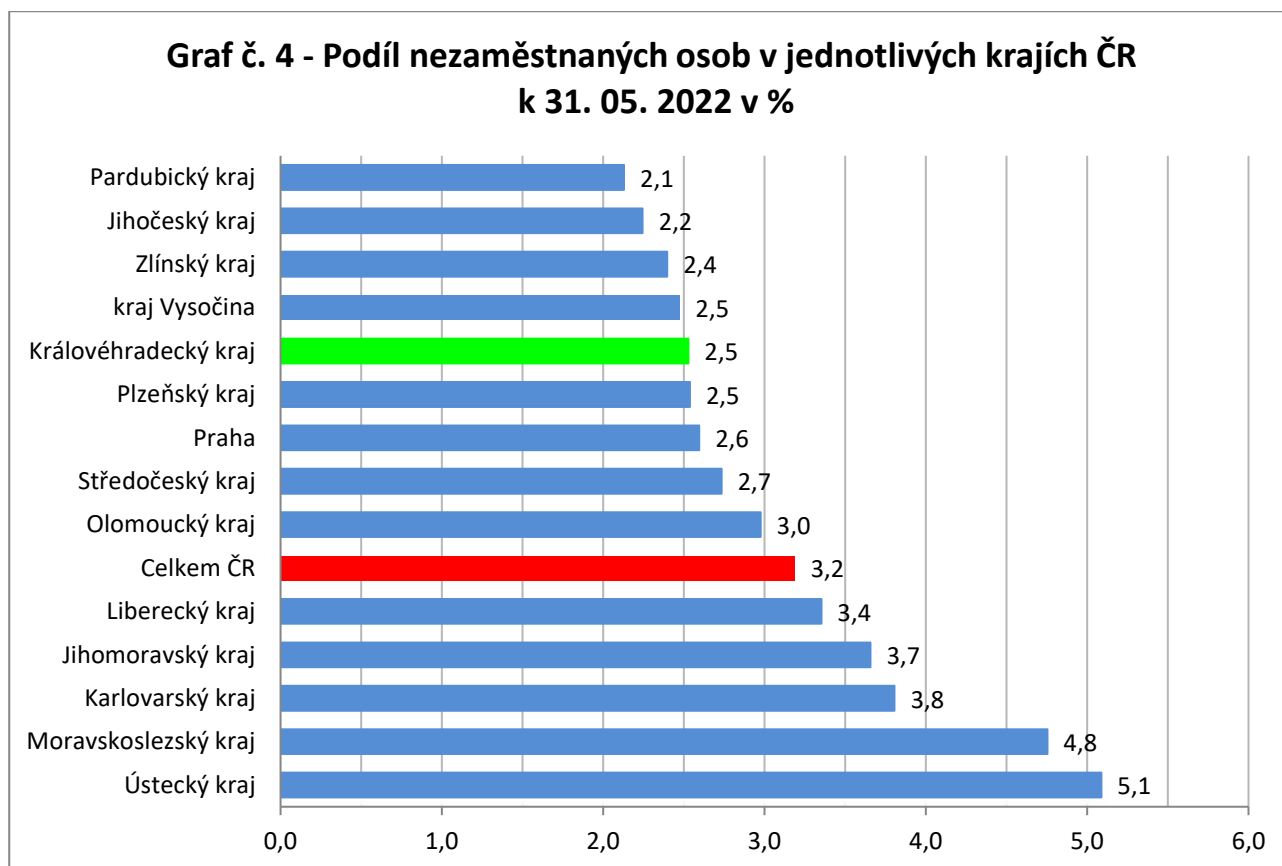




Graf č. 3 - Vývoj počtu uchazečů a volných míst v Královéhradeckém kraji v letech 2018–2022



Graf č. 4 - Podíl nezaměstnaných osob v jednotlivých krajích ČR k 31.05.2022 v (%)





Tabulka seříděných okresů k 31. 05. 2022 (z celorepublikové statistiky)

	PNO v %		meziměs. přírůst./ úbytek nezam. v %		počet uchazečů na 1 VPM
Karviná	8,2	Praha-západ	0,4	Karviná	9,7
Most	6,6	Ústí nad Labem	0,2	Ústí nad Labem	4,1
Chomutov	6,2	Domažlice	0,1	Most	3,8
Bruntál	5,6	Beroun	-0,4	Bruntál	3,8
Ústí nad Labem	5,4	Praha-východ	-0,7	Sokolov	2,9
Louny	5,4	Rychnov nad Kněžnou	-0,8	Louny	2,6
Ostrava-město	5,2	Benešov	-0,8	Děčín	2,5
Děčín	4,7	Most	-0,9	Jeseník	2,3
Sokolov	4,7	Ústí nad Orlicí	-0,9	Opava	2,2
Hodonín	4,6	Karviná	-1,0	Znojmo	2,2
Znojmo	4,6	Praha	-1,2	Ostrava-město	2,1
Brno-město	4,5	Kladno	-1,3	Hodonín	2,1
Teplice	4,3	České Budějovice	-1,3	Česká Lípa	1,9
Kladno	4,3	Plzeň-město	-1,4	Jablonec nad Nisou	1,9
Karlov Vary	4,0	Brno-město	-1,4	Přerov	1,9
Mělník	4,0	Mělník	-1,5	Žďár nad Sázavou	1,7
Jeseník	4,0	Plzeň-sever	-1,6	Frýdek-Místek	1,6
Přerov	4,0	Ostrava-město	-1,9	Blansko	1,6
Semily	3,8	Plzeň-jih	-1,9	Třebíč	1,6
Příbram	3,6	Příbram	-2,0	Karlov Vary	1,6
Nymburk	3,6	Chomutov	-2,0	Litoměřice	1,6
Jablonec nad Nisou	3,6	Liberec	-2,1	Teplice	1,4
Kolín	3,5	Brno-venkov	-2,2	Kladno	1,4
Liberec	3,5	Jičín	-2,4	Strakonice	1,3
Náchod	3,3	Vyškov	-2,5	Šumperk	1,3
Český Krumlov	3,3	Děčín	-2,6	Kroměříž	1,2
Rokycany	3,1	Rokycany	-2,8	Chomutov	1,2
Beroun	3,1	Blansko	-3,0	Břeclav	1,2
Litoměřice	3,1	Olomouc	-3,1	Trutnov	1,2
Domažlice	3,1	Uherské Hradiště	-3,1	Semily	1,1
Třebíč	3,0	Sokolov	-3,1	Náchod	1,1
Vsetín	3,0	Zlín	-3,1	Olomouc	1,1
Trutnov	3,0	Přerov	-3,2	Nový Jičín	1,0
Tachov	3,0	Teplice	-3,4	Rokycany	1,0
Šumperk	2,9	Jablonec nad Nisou	-3,4	Havlíčkův Brod	0,9
Frýdek-Místek	2,9	Tábor	-3,4	Uherské Hradiště	0,9
Tábor	2,8	Pardubice	-3,6	Vsetín	0,9
Žďár nad Sázavou	2,8	Karlov Vary	-3,7	Prostějov	0,9
Blansko	2,8	Pelhřimov	-3,7	Plzeň-sever	0,8
Opava	2,7	Hradec Králové	-3,7	Liberec	0,8
Břeclav	2,7	Mladá Boleslav	-3,7	Vyškov	0,8
Česká Lípa	2,7	Frýdek-Místek	-3,7	Rakovník	0,8
Brno-venkov	2,7	Nymburk	-3,8	Nymburk	0,8
Olomouc	2,7	Kroměříž	-3,9	Příbram	0,8
Kutná Hora	2,6	Trutnov	-4,3	Jindřichův Hradec	0,7
Cheb	2,6	Cheb	-4,3	Jičín	0,7
Nový Jičín	2,6	Opava	-4,5	Brno-venkov	0,7
Praha	2,6	Písek	-4,9	Kutná Hora	0,6
Plzeň-město	2,6	Prostějov	-4,9	Písek	0,6
Rakovník	2,6	Žďár nad Sázavou	-4,9	Svitavy	0,6
Plzeň-sever	2,6	Kolín	-5,0	Brno-město	0,6
Kroměříž	2,5	Strakonice	-5,1	Hradec Králové	0,6
Hradec Králové	2,4	Tachov	-5,2	Jihlava	0,6
Jihlava	2,4	Břeclav	-5,2	Kolín	0,5
Uherské Hradiště	2,4	Jihlava	-5,2	Mělník	0,5
Havlíčkův Brod	2,3	Hodonín	-5,4	České Budějovice	0,5
Svitavy	2,3	Kutná Hora	-5,6	Tábor	0,5
Písek	2,2	Nový Jičín	-5,8	Zlín	0,5
Prostějov	2,2	Louny	-5,8	Domažlice	0,5
Pardubice	2,2	Náchod	-6,0	Chrudim	0,5
Strakonice	2,2	Havlíčkův Brod	-6,0	Prachatice	0,5
Prachatice	2,1	Semily	-6,3	Cheb	0,5
Mladá Boleslav	2,1	Bruntál	-6,4	Rychnov nad Kněžnou	0,5
Chrudim	2,1	Vsetín	-6,6	Beroun	0,4
Vyškov	2,1	Třebíč	-6,8	Ústí nad Orlicí	0,4
Klatovy	2,0	Šumperk	-6,9	Klatovy	0,4
Ústí nad Orlicí	2,0	Rakovník	-7,0	Benešov	0,4
České Budějovice	1,9	Jindřichův Hradec	-7,9	Plzeň-město	0,4
Zlín	1,9	Český Krumlov	-8,3	Plzeň-jih	0,4
Jičín	1,9	Svitavy	-8,5	Pardubice	0,3
Plzeň-jih	1,8	Znojmo	-8,6	Český Krumlov	0,3
Jindřichův Hradec	1,7	Česká Lípa	-9,2	Praha-západ	0,3
Rychnov nad Kněžnou	1,7	Klatovy	-10,8	Praha	0,3
Benešov	1,6	Prachatice	-10,9	Pelhřimov	0,2
Praha-západ	1,5	Jeseník	-10,9	Tachov	0,2
Pelhřimov	1,5	Litoměřice	-11,2	Mladá Boleslav	0,2
Praha-východ	1,1	Chrudim	-11,4	Praha-východ	0,1
Celkem ČR	3,2	Celkem ČR	-3,4	Celkem ČR	0,7