



Úřad práce ČR

Krajská pobočka Úřadu práce ČR v Hradci Králové

Měsíční statistická zpráva

červen 2022

Zprávu předkládá:

Ing. Blanka Švorcová

Vedoucí oddělení zaměstnanosti

<https://www.uradprace.cz/web/cz/statistiky-hkk>

Hradec Králové 2022



Informace o nezaměstnanosti v Královéhradeckém kraji

k 30. 06. 2022

V červnu poklesl celkový počet uchazečů o zaměstnání na 9 396, počet hlášených volných pracovních míst poklesl na 12 604 a podíl nezaměstnaných osob setrval na 2,5 %.

K 30. 06. 2022 evidoval Úřad práce ČR - krajská pobočka v Hradci Králové celkem 9 396 uchazečů o zaměstnání. Jejich počet byl o 188 nižší než na konci předchozího měsíce, ve srovnání se stejným obdobím minulého roku je nižší o 940 osob. Z tohoto počtu bylo 8282 dosažitelných uchazečů o zaměstnání ve věku 15–64 let. Bylo to o 201 méně než na konci předchozího měsíce. Ve srovnání se stejným obdobím minulého roku byl jejich počet nižší o 1 179.

V průběhu měsíce bylo nově zaevidováno 1 432 osob. Ve srovnání s minulým měsícem to bylo méně o 8 osob a v porovnání se stejným obdobím předchozího roku více o 110 osob.

Z evidence během měsíce odešlo celkem 1 620 uchazečů (ukončená evidence, vyřazení uchazeči). Bylo to o 220 osob méně než v předchozím měsíci a o 281 osob méně než ve stejném měsíci minulého roku. Do zaměstnání z nich ve sledovaném měsíci nastoupilo 1 027, tj. o 225 méně než v předchozím měsíci a o 328 méně než ve stejném měsíci minulého roku, 210 uchazečů o zaměstnání bylo umístěno prostřednictvím úřadu práce tj. o 30 méně než v předchozím měsíci a o 4 více ve stejném období minulého roku, 593 uchazečů bylo vyřazeno bez umístění.

Ve 4 okresech byl zaznamenán meziměsíční pokles míry nezaměstnanosti, v žádném nárůst. Největší změna byla v okresech Jičín (- 1,6 %), Rychnov nad Kněžnou (- 1,4 %).

Ke konci měsíce bylo evidováno na ÚP ČR - krajské pobočce v Hradci Králové 5118 žen. Jejich podíl na celkovém počtu uchazečů činil 54,5 %. V evidenci bylo 1 725 osob se zdravotním postižením, což představovalo 18,4 % z celkového počtu nezaměstnaných.

Ke konci tohoto měsíce bylo evidováno 438 absolventů škol všech stupňů vzdělání a mladistvých, jejich počet poklesl ve srovnání s předchozím měsícem o 61 osob a ve srovnání se stejným měsícem minulého roku byl vyšší o 28 osob. Na celkové nezaměstnanosti se podíleli 4,7 %.

Podporu v nezaměstnanosti pobíralo 3 375 uchazečů o zaměstnání, tj. 35,9 % všech uchazečů vedených v evidenci.



Podíl nezaměstnaných osob, tj. počet dosažitelných uchazečů o zaměstnání ve věku 15-64 let k obyvatelstvu stejného věku k 30. 06. 2022 meziměsíčně setrval na 2,5 %.

4 okresy vykázaly podíl nezaměstnaných nižší než republikový průměr. Nejnižší byl v okresech Rychnov nad Kněžnou (1,6 %), Jičín (1,8 %) a Hradec Králové (2,4 %).

Podíl nezaměstnaných žen setrval na 2,8 %, podíl nezaměstnaných mužů poklesl na 2,2 %.

Kraj evidoval k 30. 06. 2022 celkem 12 604 volných pracovních míst. Jejich počet byl o 186 nižší, než v předchozím měsíci a o 603 nižší než ve stejném měsíci minulého roku. Na jedno volné pracovní místo připadalo v průměru 0,7 uchazeče, z toho nejvíce v okresech Trutnov (1,1), Náchod (1,1). Z celkového počtu nahlášených volných míst bylo 605 vhodných pro osoby se zdravotním postižením (OZP), na jedno volné pracovní místo připadaly 2,9 OZP. Volných pracovních míst pro absolventy a mladistvé bylo registrováno 2670, na jedno volné místo připadalo 0,16 uchazečů této kategorie. Z celkového počtu volných pracovních míst bylo 3 662 míst bez příznaku „pro cizince“. Na dalších 8 942 pozic pak mohli zaměstnavatelé přijímat také pracovníky ze zahraničí.

V rámci aktivní politiky zaměstnanosti (APZ) bylo od počátku roku prostřednictvím příspěvků APZ podpořeno 723 osob, z toho bylo do rekvalifikačních kurzů zařazeno 230 osob.

V červnu nebyl podpořen žádný záměr vykonávat činnost osoby samostatně činné prostřednictvím SÚPM – SVČ.

Informace o vývoji nezaměstnanosti v ČR v elektronické formě jsou zveřejněny na internetové adrese <https://www.mpsv.cz/web/cz/mesicni>.



1. Základní charakteristika vývoje nezaměstnanosti a volných pracovních míst v Královéhradeckém kraji

Tabulka č. 1 - Vývoj nezaměstnanosti

ukazatel (celkový počet)		stav k		
		červen 2021	květen 2022	červen 2022
evidovaní uchazeči o zaměstnání		10 336	9 584	9 396
z toho	ženy	5 403	5 097	5 118
	absolventi a mladiství	410	499	438
	uchazeči se zdravotním postižením	1 861	1 740	1 725
uchazeči s nárokem na Pvn		3 467	3 448	3 375
podíl nezaměstnaných osob v %		2,8	2,5	2,5
volná pracovní místa		13 207	12 790	12 604
počet uchazečů na 1 volné pracovní místo		0,8	0,7	0,7

Tabulka č. 2 - Tok nezaměstnanosti

ukazatel	počet uchazečů ve sledovaném měsíci		
	červen 2021	květen 2022	červen 2022
nově evidovaní uchazeči o zaměstnání - ve sled. měsíci	1 322	1 440	1 432
uchazeči s ukonč. evidencí a vyřazení - ve sled. měsíci	1 901	1 840	1 620
- z toho umístění celkem	1 355	1 252	1 027
- z toho umístění úřadem práce	206	240	210

Tabulka č. 3 - Nezaměstnanost v okresech k 30.06.2022

okres	počet nezaměstnaných		volná pracovní místa	počet uchazečů na 1 VPM	podíl nezaměstnaných osob v %
	celkem	z toho ženy			
Hradec Králové	2 832	1 520	4 853	0,6	2,4
Jičín	1 049	603	1 494	0,7	1,8
Náchod	2 350	1 269	2 199	1,1	3,2
Rychnov nad Kněžnou	900	545	1 968	0,5	1,6
Trutnov	2 265	1 181	2 090	1,1	2,8
Královéhradecký kraj	9 396	5 118	12 604	0,7	2,5
Celkem ČR	231 309	125 535	319 408	0,7	3,1



2. Vybrané nástroje aktivní politiky zaměstnanosti v Královéhradeckém kraji

Tabulka č. 4 – Osoby podpořené v rámci APZ a rekvalifikace uchazečů a zájemců o zaměstnání

ukazatel (celkový počet)	stav k		celkem od počátku roku do	
	30. 06. 2021	30. 06. 2022	30. 06. 2021	30. 06. 2022
osoby podpořené v rámci APZ				
veřejně prospěšné práce (VPP)	275	137	282	149
veřejně prospěšné práce (VPP) - ESF ¹⁾	139	134	91	112
společensky účelná prac. místa (SÚPM)	13	0	15	2
společensky účelná prac. místa (SÚPM) - ESF ¹⁾	99	99	72	65
SÚPM - samostatně výděleč. činnost (SVČ)	11	8	5	1
SÚPM - samostatně výděleč. činnost (SVČ) - ESF ¹⁾	0	0	0	0
zřízení pracovního místa pro OZP (bez SVČ)	10	4	5	7
zřízení pracovního místa pro OZP - SVČ	1	1	0	0
vytvořená pracovní místa (NIP)	0	7	8	70
ostatní nástroje APZ	21	96	14	87
rekvalifikace uchazečů a zájemců o zaměstnání				
uchazeči a zájemci zařazení do rekvalifikací	0	0	1	0
uchazeči a zájemci zařazení do rekvalifikací - ESF ¹⁾	17	0	35	61
uchazeči a zájemci, kteří zahájili zvolenou rekvalifikaci	0	0	0	3
uchazeči a zájemci, kteří zahájili zvolenou rekvalifikaci - ESF ¹⁾	21	21	101	166
Osoby podpořené v rámci APZ celkem	607	507	629	723

1) financováno převážně z Evropského sociálního fondu

Podrobnější statistické údaje o nástrojích APZ naleznete na stránkách Integrovaného portálu MPSV, v měsíčních statistikách nezaměstnanosti <https://www.mpsv.cz/web/cz/mesicni>

3. **MAPA** – ArcView – Podíl nezaměstnaných v okresech kraje (mapa kraje)



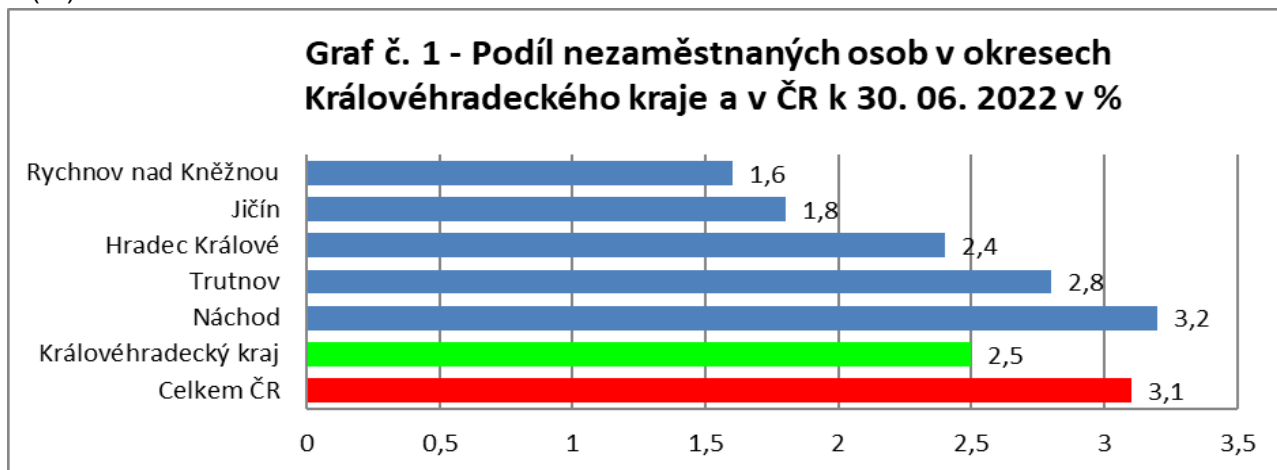
Vytvořil : KrP Hradec Králové

07.07.2022, Hradec Králové

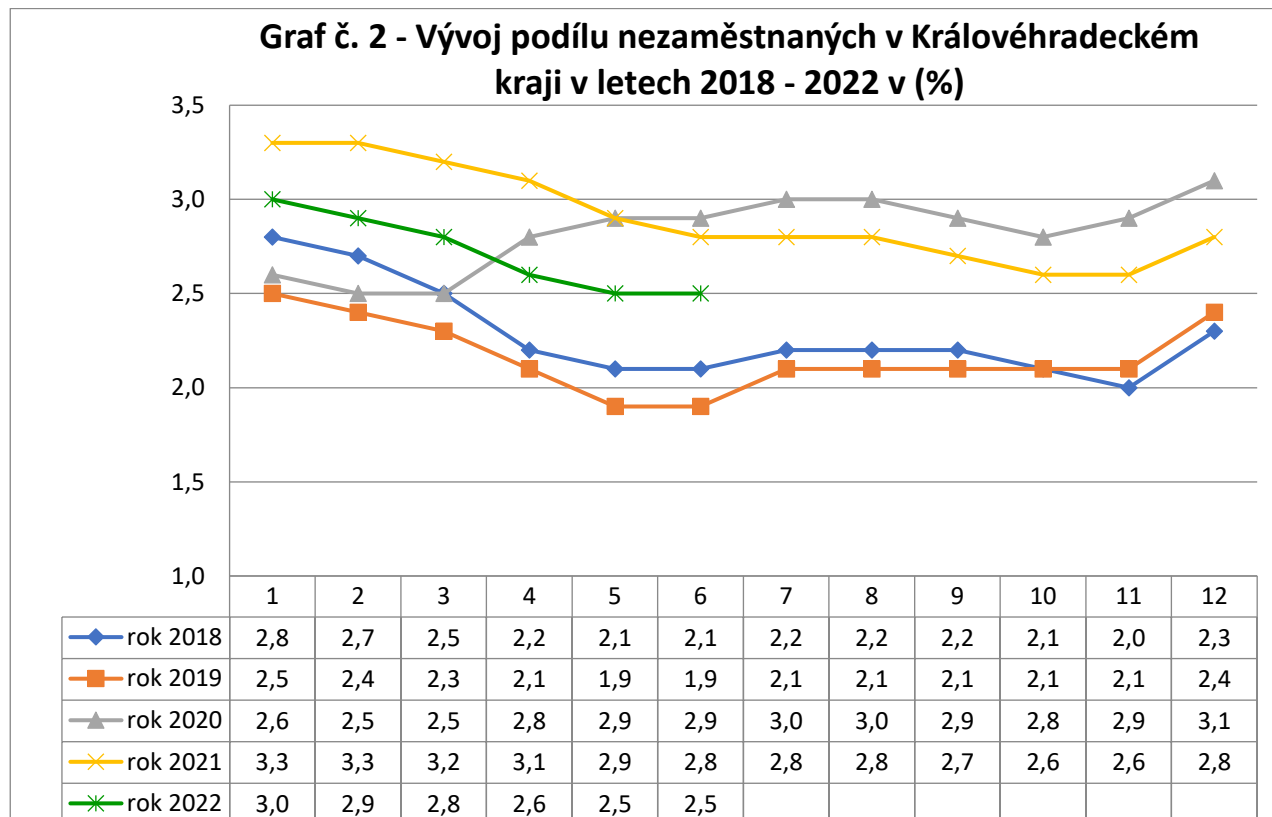
Zdroj dat: MPSV, ČSÚ

4. GRAFY

Graf č.1 - Podíl nezaměstnaných osob v okresech Královéhradeckého kraje a v ČR k 30.06.2022 v (%)

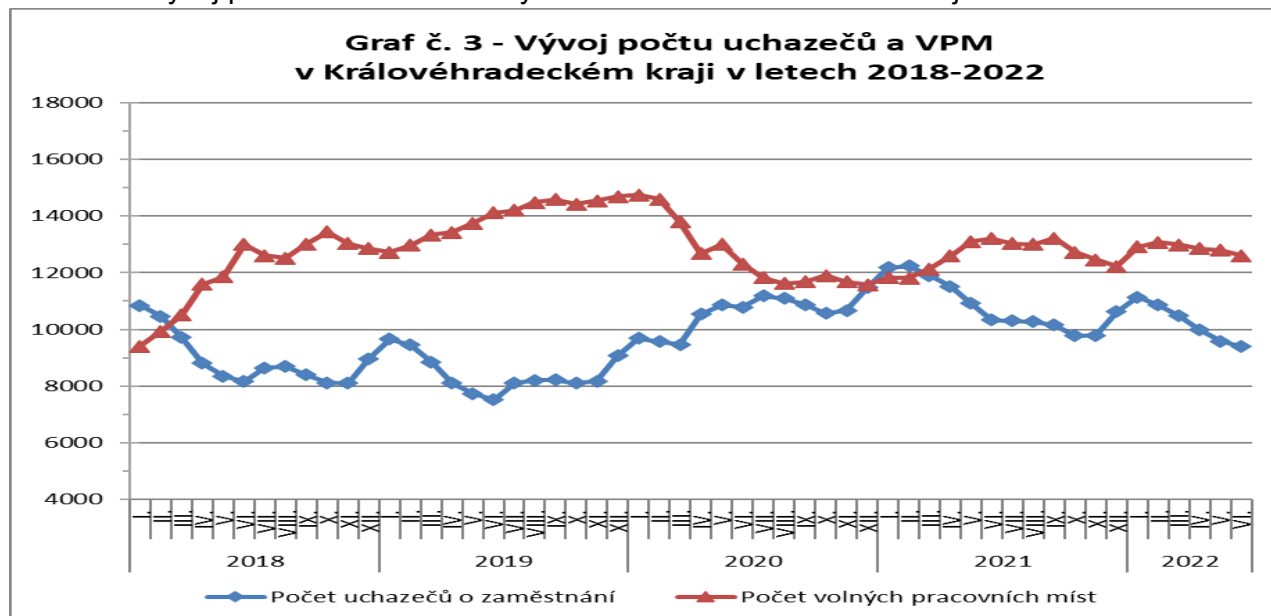


Graf č. 2 - Vývoj podílu nezaměstnaných v Královéhradeckém kraji v letech 2018 - 2022 v (%)

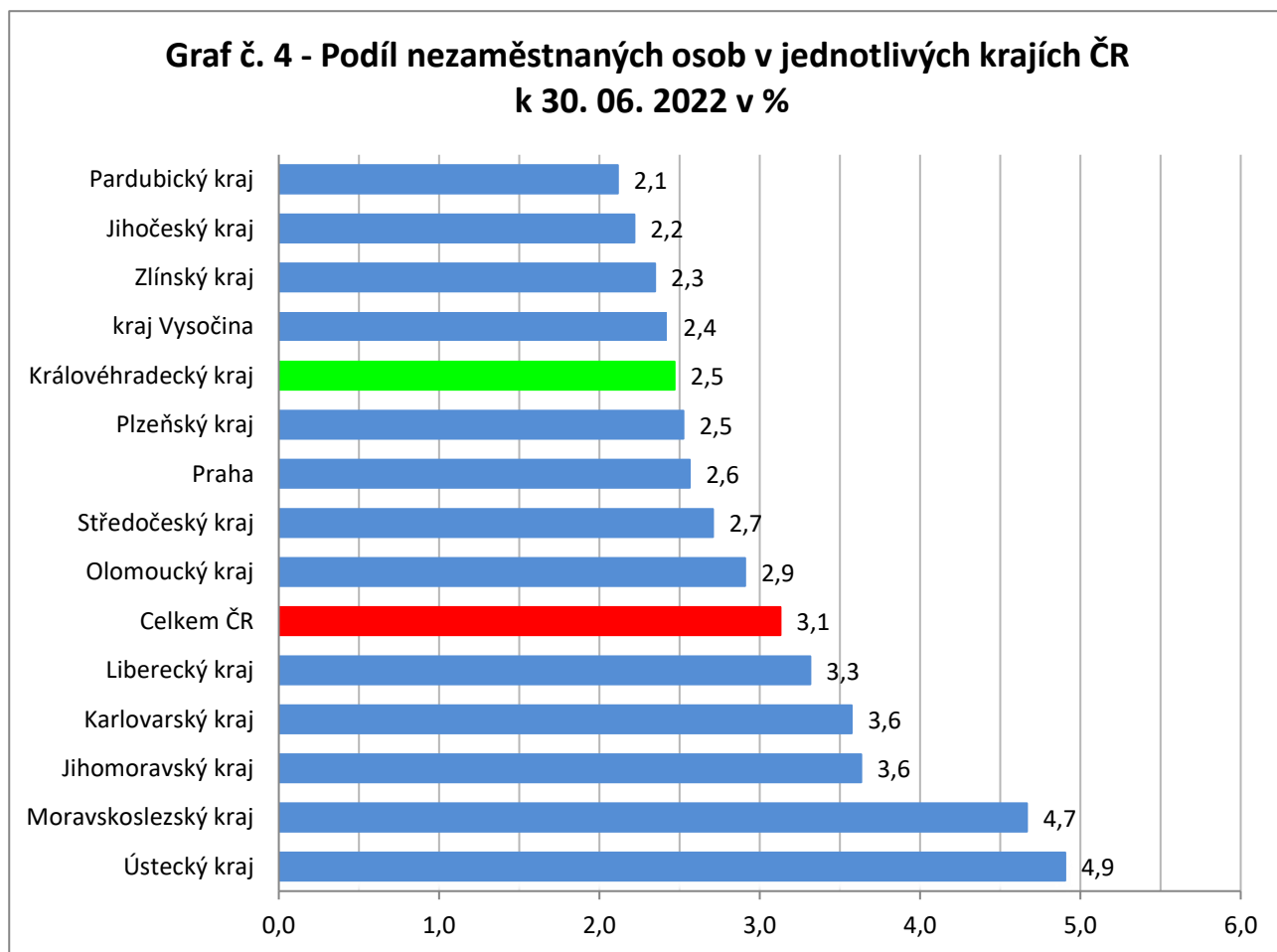




Graf č. 3 - Vývoj počtu uchazečů a volných míst v Královéhradeckém kraji v letech 2018–2022



Graf č. 4 - Podíl nezaměstnaných osob v jednotlivých krajích ČR k 30.06.2022 v (%)





Tabulka seříděných okresů k 30. 06. 2022 (z celorepublikové statistiky)

	PNO v %		meziměs. přírůst./ úbytek nezam. v %		počet uchazečů na 1 VPM
Karviná	8,0	Pelhřimov	3,4	Karviná	9,7
Most	6,5	České Budějovice	2,0	Ústí nad Labem	4,5
Chomutov	5,9	Beroun	1,4	Bruntál	3,8
Bruntál	5,5	Brno-venkov	1,3	Most	3,7
Ústí nad Labem	5,3	Strakonice	1,1	Sokolov	2,8
Ostrava-město	5,2	Klatovy	0,9	Děčín	2,7
Louny	5,2	Plzeň-jih	0,9	Louny	2,4
Děčín	4,5	Prachatice	0,9	Opava	2,3
Sokolov	4,5	Praha-západ	0,8	Jeseník	2,3
Brno-město	4,5	Pardubice	0,7	Ostrava-město	2,2
Hodonín	4,4	Praha-východ	0,7	Hodonín	2,1
Znojmo	4,3	Česká Lípa	0,6	Znojmo	2,1
Kladno	4,3	Nový Jičín	0,5	Jablonec nad Nisou	2,0
Teplice	4,2	Brno-město	0,5	Přerov	2,0
Mělník	4,0	Ústí nad Orlicí	0,4	Žďár nad Sázavou	2,0
Přerov	4,0	Plzeň-sever	0,2	Česká Lípa	2,0
Karlovy Vary	3,8	Kolín	0,2	Blansko	1,7
Semily	3,6	Hradec Králové	0,0	Litoměřice	1,7
Jablonec nad Nisou	3,5	Blansko	0,0	Karlovy Vary	1,6
Příbram	3,5	Vyškov	-0,3	Frýdek-Místek	1,6
Jeseník	3,5	Přerov	-0,4	Třebíč	1,6
Nymburk	3,5	Jihlava	-0,5	Kladno	1,5
Kolín	3,5	Plzeň-město	-0,5	Teplice	1,5
Liberec	3,4	Kladno	-0,6	Strakonice	1,3
Náchod	3,2	Kutná Hora	-0,6	Šumperk	1,2
Český Krumlov	3,2	Mělník	-0,6	Kroměříž	1,2
Beroun	3,1	Havlíčkův Brod	-0,7	Chomutov	1,2
Rokycany	3,1	Praha	-0,8	Nový Jičín	1,2
Litoměřice	3,0	Uherské Hradiště	-0,8	Břeclav	1,1
Domažlice	2,9	Olomouc	-1,0	Trutnov	1,1
Vsetín	2,9	Zlín	-1,1	Náchod	1,1
Tachov	2,9	Jablonec nad Nisou	-1,2	Olomouc	1,1
Třebíč	2,9	Břeclav	-1,3	Semily	1,1
Šumperk	2,9	Tábor	-1,4	Rokycany	1,0
Trutnov	2,8	Liberec	-1,4	Havlíčkův Brod	1,0
Frýdek-Místek	2,8	Rychnov nad Kněžnou	-1,4	Vsetín	0,9
Tábor	2,8	Benešov	-1,5	Liberec	0,9
Blansko	2,8	Jičín	-1,6	Uherské Hradiště	0,9
Česká Lípa	2,8	Ostrava-město	-1,7	Prostějov	0,9
Brno-venkov	2,7	Litoměřice	-1,9	Plzeň-sever	0,8
Břeclav	2,7	Karviná	-2,1	Nymburk	0,8
Žďár nad Sázavou	2,7	Tachov	-2,2	Rakovník	0,8
Opava	2,7	Svitavy	-2,2	Vyškov	0,8
Nový Jičín	2,7	Most	-2,3	Příbram	0,7
Olomouc	2,6	Příbram	-2,3	Brno-venkov	0,7
Kutná Hora	2,6	Mladá Boleslav	-2,3	Jičín	0,7
Plzeň-město	2,6	Rokycany	-2,3	Jindřichův Hradec	0,7
Praha	2,6	Vsetín	-2,4	Kutná Hora	0,7
Plzeň-sever	2,5	Bruntál	-2,4	Písek	0,6
Rakovník	2,5	Ústí nad Labem	-2,4	Svitavy	0,6
Hradec Králové	2,4	Šumperk	-2,6	Kolín	0,6
Cheb	2,4	Frýdek-Místek	-2,7	Hradec Králové	0,6
Kroměříž	2,4	Náchod	-2,8	Brno-město	0,6
Uherské Hradiště	2,4	Opava	-2,9	Jihlava	0,6
Jihlava	2,3	Nymburk	-3,0	České Budějovice	0,5
Havlíčkův Brod	2,3	Teplice	-3,0	Mělník	0,5
Svitavy	2,2	Chrudim	-3,2	Tábor	0,5
Strakonice	2,2	Český Krumlov	-3,4	Domažlice	0,5
Pardubice	2,2	Prostějov	-3,8	Zlín	0,5
Prachatice	2,1	Kroměříž	-3,9	Chrudim	0,5
Vyškov	2,1	Trutnov	-3,9	Prachatice	0,5
Prostějov	2,1	Děčín	-3,9	Rychnov nad Kněžnou	0,5
Klatovy	2,1	Žďár nad Sázavou	-3,9	Beroun	0,4
Písek	2,1	Louny	-4,0	Ústí nad Orlicí	0,4
Mladá Boleslav	2,1	Rakovník	-4,1	Cheb	0,4
Chrudim	2,0	Semily	-4,1	Plzeň-jih	0,4
Ústí nad Orlicí	2,0	Hodonín	-4,1	Klatovy	0,4
České Budějovice	2,0	Třebíč	-4,2	Benešov	0,4
Zlín	1,9	Sokolov	-4,2	Plzeň-město	0,4
Jičín	1,8	Domažlice	-4,5	Pardubice	0,3
Plzeň-jih	1,8	Chomutov	-4,9	Praha	0,3
Rychnov nad Kněžnou	1,6	Jindřichův Hradec	-5,2	Tachov	0,3
Benešov	1,6	Znojmo	-5,3	Český Krumlov	0,3
Jindřichův Hradec	1,6	Karlovy Vary	-5,5	Praha-západ	0,3
Pelhřimov	1,5	Písek	-6,4	Pelhřimov	0,3
Praha-západ	1,5	Cheb	-9,0	Mladá Boleslav	0,2
Praha-východ	1,1	Jeseník	-11,8	Praha-východ	0,1
Celkem ČR	3,1	Celkem ČR	-1,8	Celkem ČR	0,7