



Úřad práce ČR

Krajská pobočka Úřadu práce ČR v Hradci Králové

Měsíční statistická zpráva

červenec 2022

Zprávu předkládá:

Ing. Blanka Švorcová

Vedoucí oddělení zaměstnanosti

<https://www.uradprace.cz/web/cz/statistiky-hkk>

Hradec Králové 2022



Informace o nezaměstnanosti v Královéhradeckém kraji

k 31. 07. 2022

V červenci vzrostl celkový počet uchazečů o zaměstnání na 9 918, počet hlášených volných pracovních míst poklesl na 12 538 a podíl nezaměstnaných osob vzrostl na 2,6 %.

K 31. 07. 2022 evidoval ÚP ČR - krajská pobočka v Hradci Králové celkem 9 918 uchazečů o zaměstnání. Jejich počet byl o 522 vyšší než na konci předchozího měsíce, ve srovnání se stejným obdobím minulého roku je nižší o 392 osob. Z tohoto počtu bylo 8 835 dosažitelných uchazečů o zaměstnání ve věku 15–64 let. Bylo to o 553 více než na konci předchozího měsíce. Ve srovnání se stejným obdobím minulého roku byl jejich počet nižší o 615.

V průběhu měsíce bylo nově zaevidováno 1 658 osob. Ve srovnání s minulým měsícem to bylo více o 226 osob a v porovnání se stejným obdobím předchozího roku více o 183 osob.

Z evidence během měsíce odešlo celkem 1 136 uchazečů (ukončená evidence, vyřazení uchazeči). Bylo to o 484 osob méně než v předchozím měsíci a o 365 osob méně než ve stejném měsíci minulého roku. Do zaměstnání z nich ve sledovaném měsíci nastoupilo 691, tj. o 336 méně než v předchozím měsíci a o 248 méně než ve stejném měsíci minulého roku, 116 uchazečů o zaměstnání bylo umístěno prostřednictvím úřadu práce tj. o 94 méně než v předchozím měsíci a o 6 méně ve stejném období minulého roku, 445 uchazečů bylo vyřazeno bez umístění.

V žádném okrese nebyl zaznamenán meziměsíční pokles míry nezaměstnanosti, v 5 nárůst. Největší změna byla v okresech Rychnov nad Kněžnou (+6,4 %), Hradec Králové (+6,3 %), Jičín a Trutnov (+5,4 %).

Ke konci měsíce bylo evidováno na ÚP ČR - krajské pobočce v Hradci Králové 5 535 žen. Jejich podíl na celkovém počtu uchazečů činil 55,8 %. V evidenci bylo 1 713 osob se zdravotním postižením, což představovalo 17,3 % z celkového počtu nezaměstnaných.

Ke konci tohoto měsíce bylo evidováno 459 absolventů škol všech stupňů vzdělání a mladistvých, jejich počet vzrostl ve srovnání s předchozím měsícem o 21 osob



a ve srovnání se stejným měsícem minulého roku byl vyšší o 51 osob. Na celkové nezaměstnanosti se podíleli 4,6 %.

Podporu v nezaměstnanosti pobíralo 3 698 uchazečů o zaměstnání, tj. 37,3 % všech uchazečů vedených v evidenci.

Podíl nezaměstnaných osob, tj. počet dosažitelných uchazečů o zaměstnání ve věku 15-64 let k obyvatelstvu stejného věku k 31. 07. 2022 meziměsíčně vzrostl na 2,6 %.

4 okresy vykázaly podíl nezaměstnaných nižší než republikový průměr. Nejnižší byl v okresech Rychnov nad Kněžnou (1,8 %), Jičín (2 %) a Hradec Králové (2,6 %).

Podíl nezaměstnaných žen vzrostl na 3 %, podíl nezaměstnaných mužů poklesl na 2,2 %.

Kraj evidoval k 31. 07. 2022 celkem 12 538 volných pracovních míst. Jejich počet byl o 66 nižší, než v předchozím měsíci a o 492 nižší než ve stejném měsíci minulého roku. Na jedno volné pracovní místo připadalo v průměru 0,8 uchazeče, z toho nejvíce v okresech Trutnov (1,2), Náchod (1,1) a Jičín (0,8). Z celkového počtu nahlášených volných míst bylo 605 vhodných pro osoby se zdravotním postižením (OZP), na jedno volné pracovní místo připadaly 2,8 OZP. Volných pracovních míst pro absolventy a mladistvé bylo registrováno 2619, na jedno volné místo připadalo 0,18 uchazečů této kategorie. Z celkového počtu volných pracovních míst bylo 3 519 míst bez příznaku „pro cizince“. Na dalších 9 019 pozic pak mohli zaměstnavatelé přijímat také pracovníky ze zahraničí.

V rámci aktivní politiky zaměstnanosti (APZ) bylo od počátku roku prostřednictvím příspěvků APZ podpořeno 770 osob, z toho bylo do rekvalifikačních kurzů zařazeno 243 osob.

V červenci nebyl podpořen žádný záměr vykonávat činnost osoby samostatně činné prostřednictvím SÚPM – SVČ.

Informace o vývoji nezaměstnanosti v ČR v elektronické formě jsou zveřejněny na internetové adrese <https://www.mpsv.cz/web/cz/mesicni>.



1. Základní charakteristika vývoje nezaměstnanosti a volných pracovních míst v Královéhradeckém kraji

Tabulka č. 1 - Vývoj nezaměstnanosti

| ukazatel (celkový počet) | | stav k | | |
|--|-----------------------------------|---------------|-------------|---------------|
| | | červenec 2021 | červen 2022 | červenec 2022 |
| evidovaní uchazeči o zaměstnání | | 10 310 | 9 396 | 9 918 |
| z toho | ženy | 5 544 | 5 118 | 5 535 |
| | absolventi a mladiství | 408 | 438 | 459 |
| | uchazeči se zdravotním postižením | 1 852 | 1 725 | 1 713 |
| uchazeči s nárokem na P v N | | 3 582 | 3 375 | 3 698 |
| podíl nezaměstnaných osob v % | | 2,8 | 2,5 | 2,6 |
| volná pracovní místa | | 13 030 | 12 604 | 12 538 |
| počet uchazečů na 1 volné pracovní místo | | 0,8 | 0,7 | 0,8 |

Tabulka č. 2 - Tok nezaměstnanosti

| ukazatel | počet uchazečů ve sledovaném měsíci | | |
|---|-------------------------------------|-------------|---------------|
| | červenec 2021 | červen 2022 | červenec 2022 |
| nově evidovaní uchazeči o zaměstnání - ve sled. měsíci | 1 475 | 1 432 | 1 658 |
| uchazeči s ukonč. evidencí a vyřazení - ve sled. měsíci | 1 501 | 1 620 | 1 136 |
| - z toho umístění celkem | 939 | 1 027 | 691 |
| - z toho umístění úřadem práce | 122 | 210 | 116 |

Tabulka č. 3 - Nezaměstnanost v okresech k 31.07.2022

| okres | počet nezaměstnaných | | volná pracovní místa | počet uchazečů na 1 VPM | podíl nezaměstnaných osob v % |
|-----------------------------|----------------------|----------------|----------------------|-------------------------|-------------------------------|
| | celkem | z toho ženy | | | |
| Hradec Králové | 3 010 | 1 664 | 4 850 | 0,6 | 2,6 |
| Jičín | 1 106 | 662 | 1 424 | 0,8 | 2,0 |
| Náchod | 2 456 | 1 337 | 2 216 | 1,1 | 3,4 |
| Rychnov nad Kněžnou | 958 | 605 | 2 066 | 0,5 | 1,8 |
| Trutnov | 2 388 | 1 267 | 1 982 | 1,2 | 3,0 |
| Královéhradecký kraj | 9 918 | 5 535 | 12 538 | 0,8 | 2,6 |
| Celkem ČR | 240 706 | 133 166 | 313 250 | 0,8 | 3,3 |



2. Vybrané nástroje aktivní politiky zaměstnanosti v Královéhradeckém kraji

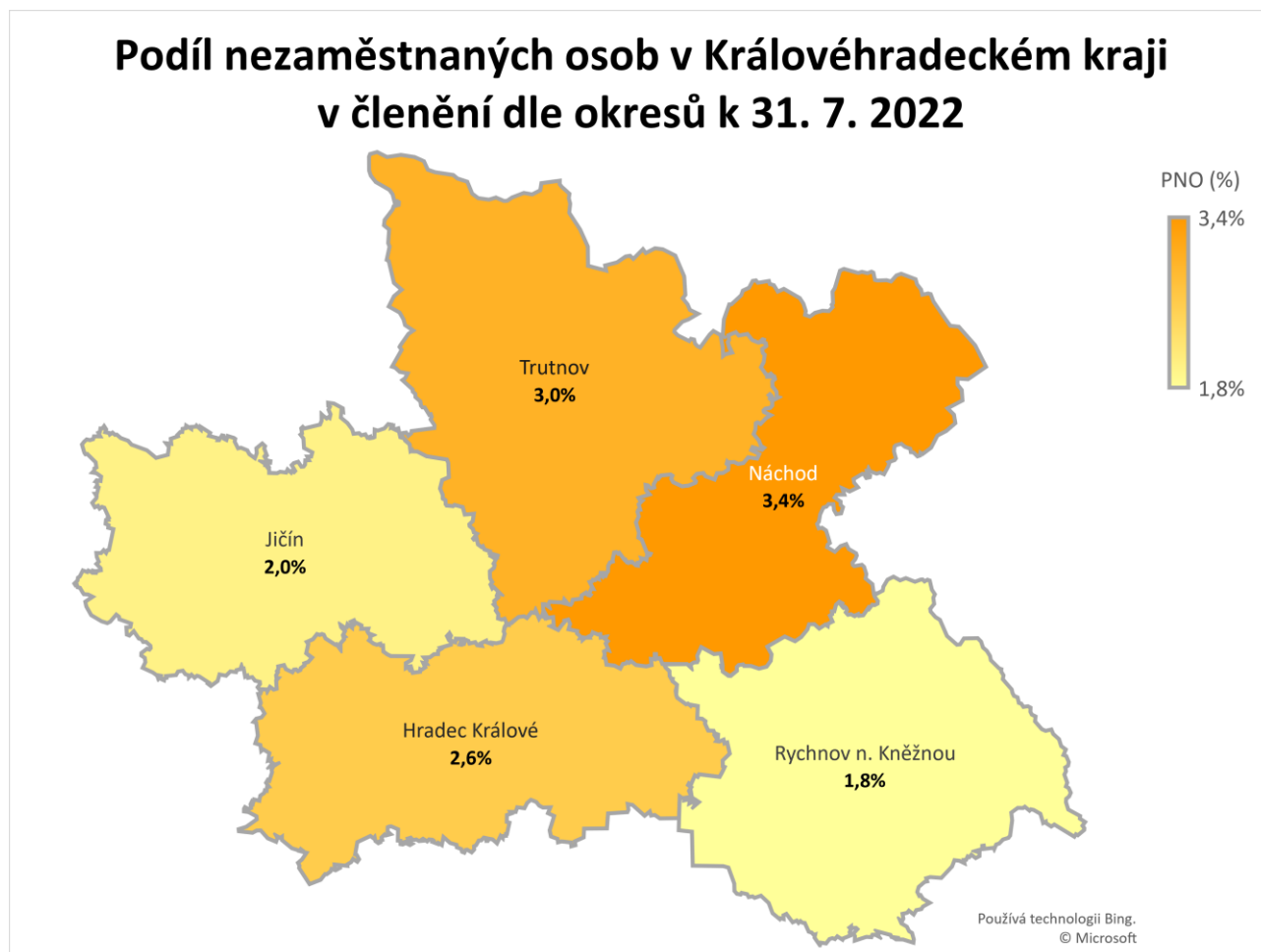
Tabulka č. 4 – Osoby podpořené v rámci APZ a rekvalifikace uchazečů a zájemců o zaměstnání

| ukazatel (celkový počet) | stav k | | celkem od počátku roku | |
|---|--------------|--------------|------------------------|--------------|
| | 31. 07. 2021 | 31. 07. 2022 | 31. 07. 2021 | 31. 07. 2022 |
| osoby podpořené v rámci APZ | | | | |
| veřejně prospěšné práce (VPP) | 286 | 143 | 306 | 162 |
| veřejně prospěšné práce (VPP) - ESF ¹⁾ | 113 | 144 | 93 | 125 |
| společensky účelná prac. místa (SÚPM) | 20 | 0 | 23 | 2 |
| společensky účelná prac. místa (SÚPM) - ESF ¹⁾ | 105 | 100 | 84 | 71 |
| SÚPM - samostatně výděleč. činnost (SVČ) | 10 | 8 | 5 | 1 |
| SÚPM - samostatně výděleč. činnost (SVČ) - ESF ¹⁾ | 0 | 0 | 0 | 0 |
| zřízení pracovního místa pro OZP (bez SVČ) | 10 | 3 | 5 | 7 |
| zřízení pracovního místa pro OZP - SVČ | 1 | 1 | 0 | 0 |
| vytvořená pracovní místa (NIP) | 0 | 7 | 11 | 70 |
| ostatní nástroje APZ | 25 | 86 | 19 | 89 |
| rekvalifikace uchazečů a zájemců o zaměstnání | | | | |
| uchazeči a zájemci zařazení do rekvalifikací | 0 | 0 | 4 | 0 |
| uchazeči a zájemci zařazení do rekvalifikací - ESF ¹⁾ | 8 | 0 | 49 | 62 |
| uchazeči a zájemci, kteří zahájili zvolenou rekvalifikaci | 0 | 0 | 0 | 3 |
| uchazeči a zájemci, kteří zahájili zvolenou rekvalifikaci - ESF ¹⁾ | 6 | 12 | 124 | 178 |
| Osoby podpořené v rámci APZ celkem | 584 | 504 | 723 | 770 |

1) financováno převážně z Evropského sociálního fondu

Podrobnější statistické údaje o nástrojích APZ naleznete na stránkách Integrovaného portálu MPSV, v měsíčních statistikách nezaměstnanosti <https://www.mpsv.cz/web/cz/mesicni>

3. MAPA – ArcView – Podíl nezaměstnaných v okresech kraje (mapa kraje)



Vytvořil: KrP Hradec Králové

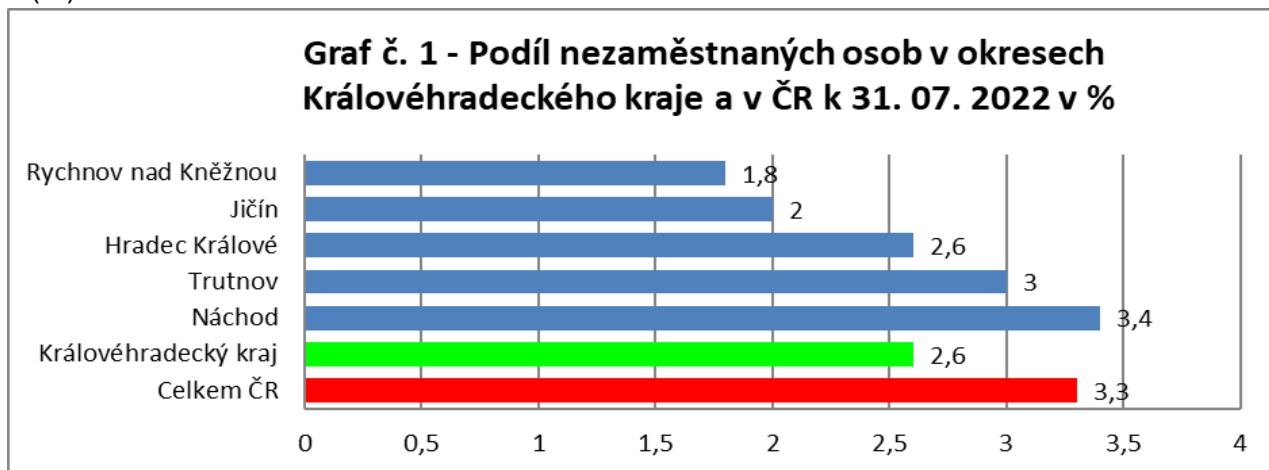
03.08.2022, Hradec Králové

Zdroj dat: MPSV, ČSÚ

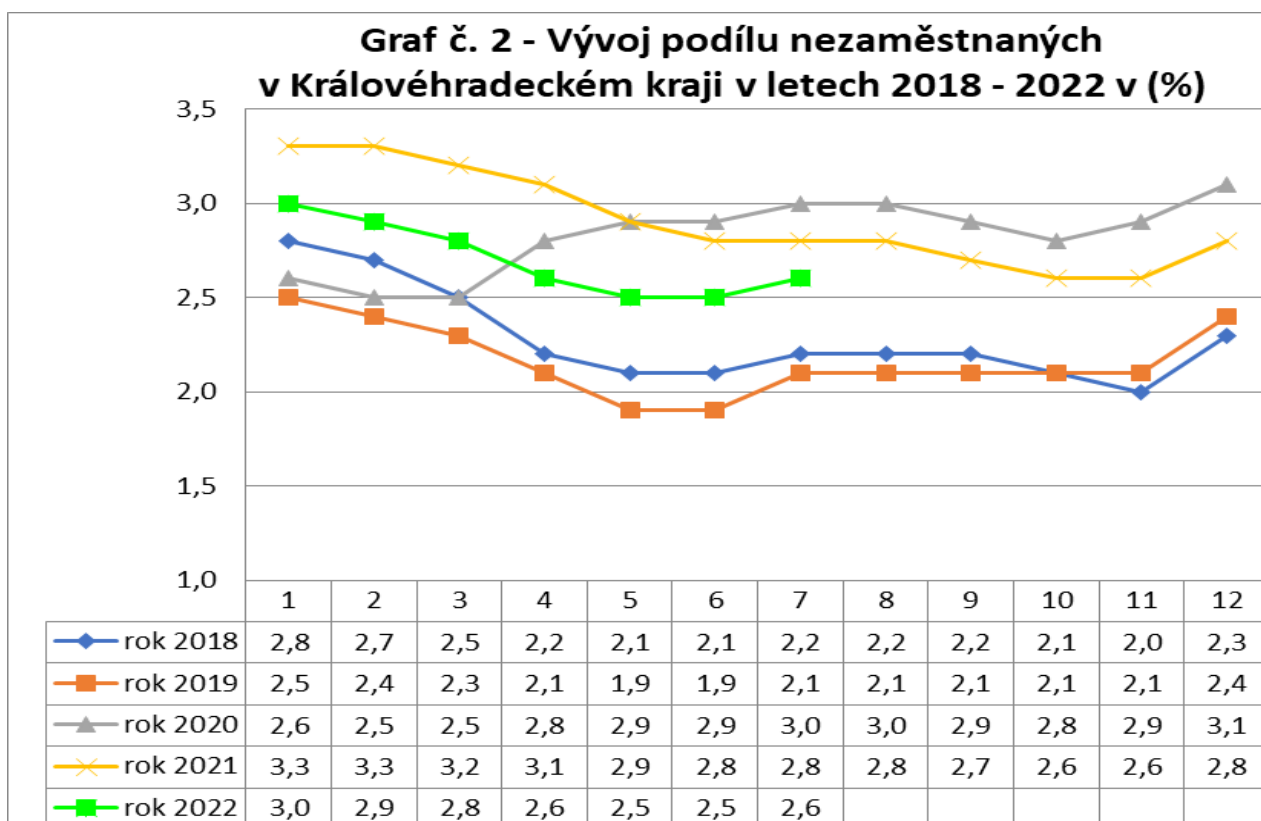


4. GRAFY

Graf č.1 - Podíl nezaměstnaných osob v okresech Královéhradeckého kraje a v ČR k 31.07.2022 v (%)

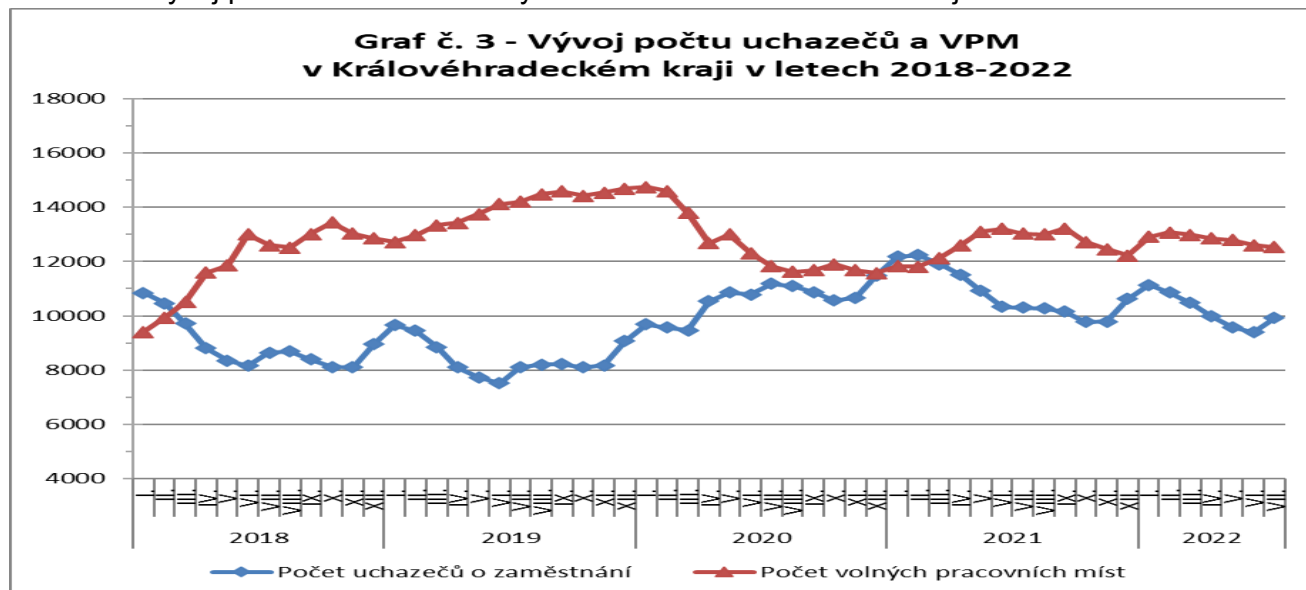


Graf č. 2 - Vývoj podílu nezaměstnaných v Královéhradeckém kraji v letech 2018 - 2022 v (%)

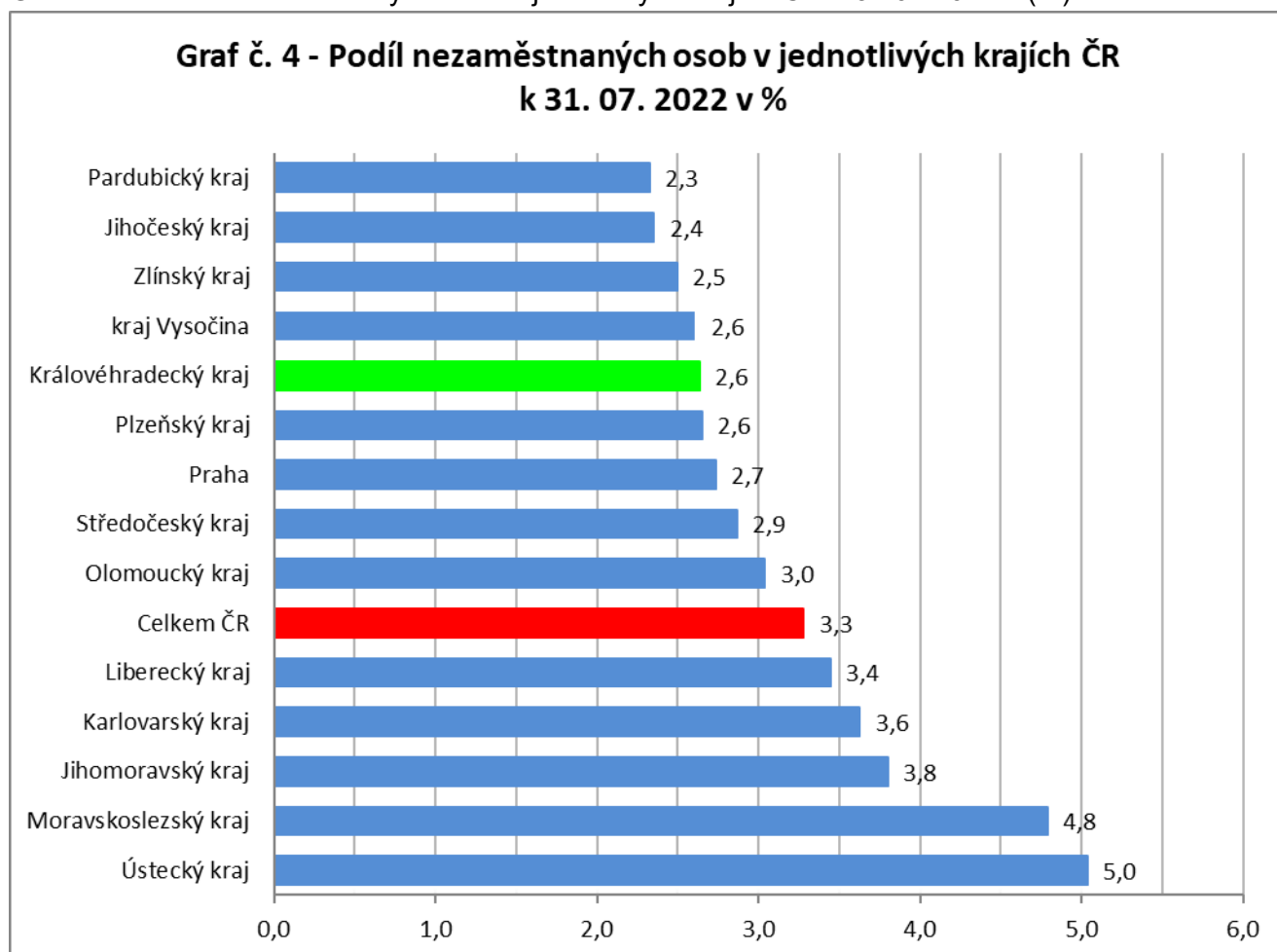




Graf č. 3 - Vývoj počtu uchazečů a volných míst v Královéhradeckém kraji v letech 2018–2022



Graf č. 4 - Podíl nezaměstnaných osob v jednotlivých krajích ČR k 31.07.2022 v (%)





Tabulka seříděných okresů k 31. 07. 2022 (z celorepublikové statistiky)

| | PNO v % | | mezimés. přírůst./ úbytek nezam. v % | | počet uchazečů na 1 VPM |
|----------------------|---------|----------------------|---|----------------------|----------------------------|
| Karviná | 8,1 | Svitavy | 10,2 | Karviná | 9,6 |
| Most | 6,5 | České Budějovice | 10,1 | Ústí nad Labem | 4,4 |
| Chomutov | 6,1 | Havlíčkův Brod | 10,1 | Most | 4,0 |
| Bruntál | 5,7 | Chrudim | 8,8 | Bruntál | 3,8 |
| Ústí nad Labem | 5,4 | Pardubice | 8,5 | Děčín | 2,8 |
| Louny | 5,3 | Mladá Boleslav | 8,5 | Sokolov | 2,7 |
| Ostrava-město | 5,3 | Praha-východ | 7,7 | Opava | 2,6 |
| Brno-město | 4,7 | Jihlava | 7,7 | Hodonín | 2,4 |
| Děčín | 4,6 | Příbram | 7,5 | Louny | 2,3 |
| Hodonín | 4,6 | Kutná Hora | 7,4 | Ostrava-město | 2,3 |
| Sokolov | 4,5 | Vyškov | 7,2 | Jeseník | 2,2 |
| Znojmo | 4,4 | Litoměřice | 6,8 | Znojmo | 2,2 |
| Kladno | 4,4 | Strakonice | 6,5 | Jablonec nad Nisou | 2,1 |
| Teplice | 4,3 | Rychnov nad Kněžnou | 6,4 | Žďár nad Sázavou | 2,1 |
| Mělník | 4,2 | Hradec Králové | 6,3 | Česká Lípa | 2,1 |
| Přerov | 4,1 | Kolín | 6,2 | Přerov | 2,0 |
| Karlovy Vary | 3,9 | území Hlavního města | 6,1 | Blansko | 1,9 |
| Příbram | 3,8 | Ústí nad Orlicí | 6,1 | Litoměřice | 1,8 |
| Kolín | 3,7 | Klatovy | 6,1 | Frýdek-Místek | 1,7 |
| Semily | 3,7 | Žďár nad Sázavou | 6,0 | Karlovy Vary | 1,6 |
| Jablonec nad Nisou | 3,7 | Kroměříž | 5,9 | Třebíč | 1,6 |
| Jeseník | 3,6 | Prostějov | 5,9 | Strakonice | 1,5 |
| Nymburk | 3,6 | Tachov | 5,9 | Teplice | 1,5 |
| Liberec | 3,6 | Uherské Hradiště | 5,7 | Kladno | 1,5 |
| Náchod | 3,4 | Brno-venkov | 5,7 | Chomutov | 1,3 |
| Beroun | 3,3 | Beroun | 5,6 | Kroměříž | 1,3 |
| Litoměřice | 3,3 | Jičín | 5,4 | Šumperk | 1,2 |
| Český Krumlov | 3,2 | Trutnov | 5,4 | Trutnov | 1,2 |
| Rokycany | 3,2 | Plzeň-město | 5,3 | Břeclav | 1,2 |
| Vsetín | 3,1 | Rakovník | 5,1 | Olomouc | 1,1 |
| Tachov | 3,1 | Olomouc | 5,0 | Náchod | 1,1 |
| Trutnov | 3,0 | Pelhřimov | 4,9 | Nový Jičín | 1,1 |
| Třebíč | 3,0 | Zlín | 4,9 | Havlíčkův Brod | 1,1 |
| Tábor | 2,9 | Nový Jičín | 4,9 | Semily | 1,1 |
| Frýdek-Místek | 2,9 | Jindřichův Hradec | 4,7 | Uherské Hradiště | 1,0 |
| Šumperk | 2,9 | Plzeň-sever | 4,7 | Liberec | 1,0 |
| Blansko | 2,9 | Opava | 4,6 | Vsetín | 1,0 |
| Brno-venkov | 2,9 | Tábor | 4,6 | Příbram | 1,0 |
| Kutná Hora | 2,9 | Náchod | 4,5 | Prostějov | 0,9 |
| Žďár nad Sázavou | 2,9 | Brno-město | 4,5 | Rokycany | 0,9 |
| Domažlice | 2,8 | Třebíč | 4,4 | Plzeň-sever | 0,9 |
| Břeclav | 2,8 | Rokycany | 4,4 | Vyškov | 0,8 |
| Česká Lípa | 2,8 | Liberec | 4,3 | Nymburk | 0,8 |
| Opava | 2,8 | Blansko | 4,3 | Jindřichův Hradec | 0,8 |
| Nový Jičín | 2,8 | Frýdek-Místek | 4,3 | Jičín | 0,8 |
| Olomouc | 2,8 | Vsetín | 4,2 | Rakovník | 0,8 |
| Plzeň-město | 2,8 | Praha-západ | 4,0 | Brno-venkov | 0,8 |
| území Hlavního města | 2,7 | Jeseník | 3,6 | Kutná Hora | 0,8 |
| Plzeň-sever | 2,7 | Plzeň-jih | 3,6 | Písek | 0,7 |
| Rakovník | 2,6 | Mělník | 3,6 | Svitavy | 0,7 |
| Hradec Králové | 2,6 | Nymburk | 3,5 | Kolín | 0,6 |
| Havlíčkův Brod | 2,6 | Cheb | 3,4 | Hradec Králové | 0,6 |
| Jihlava | 2,6 | Semily | 3,3 | Brno-město | 0,6 |
| Kroměříž | 2,6 | Bruntál | 3,1 | Jihlava | 0,6 |
| Uherské Hradiště | 2,5 | Jablonec nad Nisou | 3,1 | České Budějovice | 0,6 |
| Cheb | 2,5 | Hodonín | 3,0 | Zlín | 0,5 |
| Svitavy | 2,5 | Benešov | 2,9 | Mělník | 0,5 |
| Pardubice | 2,4 | Břeclav | 2,7 | Tábor | 0,5 |
| Strakonice | 2,4 | Přerov | 2,7 | Chrudim | 0,5 |
| Vyškov | 2,3 | Teplice | 2,6 | Domažlice | 0,5 |
| Prostějov | 2,3 | Šumperk | 2,3 | Prachatice | 0,5 |
| Mladá Boleslav | 2,3 | Písek | 2,1 | Beroun | 0,5 |
| Chrudim | 2,2 | Chomutov | 1,9 | Rychnov nad Kněžnou | 0,5 |
| České Budějovice | 2,2 | Karlovy Vary | 1,8 | Ústí nad Orlicí | 0,5 |
| Klatovy | 2,2 | Děčín | 1,8 | Klatovy | 0,4 |
| Ústí nad Orlicí | 2,2 | Kladno | 1,7 | Cheb | 0,4 |
| Prachatice | 2,1 | Ústí nad Labem | 1,7 | Plzeň-město | 0,4 |
| Písek | 2,1 | Louny | 1,6 | Plzeň-jih | 0,4 |
| Zlín | 2,0 | Znojmo | 1,3 | Benešov | 0,4 |
| Jičín | 2,0 | Ostrava-město | 1,3 | Pardubice | 0,4 |
| Plzeň-jih | 1,9 | Česká Lípa | 1,2 | území Hlavního města | 0,3 |
| Rychnov nad Kněžnou | 1,8 | Most | 0,8 | Tachov | 0,3 |
| Benešov | 1,7 | Karviná | 0,7 | Pelhřimov | 0,3 |
| Jindřichův Hradec | 1,7 | Český Krumlov | -0,1 | Praha-západ | 0,3 |
| Pelhřimov | 1,6 | Prachatice | -0,1 | Český Krumlov | 0,3 |
| Praha-západ | 1,6 | Sokolov | -1,5 | Mladá Boleslav | 0,2 |
| Praha-východ | 1,2 | Domažlice | -2,7 | Praha-východ | 0,1 |
| Celkem ČR | 3,3 | Celkem ČR | 4,1 | Celkem ČR | 0,8 |