



Úřad práce ČR

Krajská pobočka Úřadu práce ČR v Hradci Králové

Měsíční statistická zpráva září 2022

Zprávu předkládá:

Ing. Blanka Švorcová

Vedoucí oddělení zaměstnanosti

<https://www.uradprace.cz/web/cz/statistiky-hkk>

Hradec Králové 2022



Informace o nezaměstnanosti v Královéhradeckém kraji

k 30.9.2022

V září vzrostl celkový počet uchazečů o zaměstnání na 10697, počet hlášených volných pracovních míst poklesl na 12428 a podíl nezaměstnaných osob vzrostl na 2,9 %.

K 30.9.2022 evidoval ÚP ČR - krajská pobočka v Hradci Králové celkem 10697 uchazečů o zaměstnání. Jejich počet byl o 250 vyšší než na konci předchozího měsíce, ve srovnání se stejným obdobím minulého roku je vyšší o 539 osob. Z tohoto počtu bylo 9559 dosažitelných uchazečů o zaměstnání ve věku 15–64 let. Bylo to o 211 více než na konci předchozího měsíce. Ve srovnání se stejným obdobím minulého roku byl jejich počet vyšší o 296.

V průběhu měsíce bylo nově zaevidováno 2495 osob. Ve srovnání s minulým měsícem to bylo více o 560 osob a v porovnání se stejným obdobím předchozího roku více o 364 osob.

Z evidence během měsíce odešlo celkem 2245 uchazečů (ukončená evidence, vyřazení uchazeči). Bylo to o 839 osob více než v předchozím měsíci a o 4 osob více než ve stejném měsíci minulého roku. Do zaměstnání z nich ve sledovaném měsíci nastoupilo 1553, tj. o 676 více než v předchozím měsíci a o 8 méně než ve stejném měsíci minulého roku, 162 uchazečů o zaměstnání bylo umístěno prostřednictvím úřadu práce tj. o 71 více než v předchozím měsíci a o 16 méně ve stejném období minulého roku, 692 uchazečů bylo vyřazeno bez umístění.

V 1 okrese byl zaznamenán meziměsíční pokles míry nezaměstnanosti, ve 4 nárůst. Největší změna (přírůstek nezaměstnanosti) byla v okresech Jičín (+5,6 %), Náchod (+3,9 %) a Trutnov (+3,7 %). Naopak úbytek nezaměstnanosti byl v okrese Hradec Králové (- 0,3 %).

Ke konci měsíce bylo evidováno na ÚP ČR - krajské pobočce v Hradci Králové 6057 žen. Jejich podíl na celkovém počtu uchazečů činil 56,6 %. V evidenci bylo 1715 osob se zdravotním postižením, což představovalo 16 % z celkového počtu nezaměstnaných.



Ke konci tohoto měsíce bylo evidováno 788 absolventů škol všech stupňů vzdělání a mladistvých, jejich počet vzrostl ve srovnání s předchozím měsícem o 258 osob a ve srovnání se stejným měsícem minulého roku byl nižší o 34 osob. Na celkové nezaměstnanosti se podíleli 7,4 %.

Podporu v nezaměstnanosti pobíralo 3600 uchazečů o zaměstnání, tj. 33,7 % všech uchazečů vedených v evidenci.

Podíl nezaměstnaných osob, tj. počet dosažitelných uchazečů o zaměstnání ve věku 15-64 let k obyvatelstvu stejného věku k 30.9.2022 meziměsíčně vzrostl na 2,9 %.

4 okresy vykázaly podíl nezaměstnaných nižší než republikový průměr. Nejnižší byl v okresech Rychnov nad Kněžnou (1,9 %), Jičín (2,3 %) a Hradec Králové (2,8 %).

Podíl nezaměstnaných žen setrval na 3,3 %, podíl nezaměstnaných mužů vzrostl na 2,4 %.

Kraj evidoval k 30.9.2022 celkem 12428 volných pracovních míst. Jejich počet byl o 17 nižší, než v předchozím měsíci a o 786 nižší než ve stejném měsíci minulého roku. Na jedno volné pracovní místo připadalo v průměru 0,9 uchazeče, z toho nejvíce v okresech Trutnov (1,3), Náchod (1,3). Z celkového počtu nahlášených volných míst bylo 547 vhodných pro osoby se zdravotním postižením (OZP), na jedno volné pracovní místo připadaly 3,1 OZP. Volných pracovních míst pro absolventy a mladistvé bylo registrováno 2653, na jedno volné místo připadalo 0,3 uchazečů této kategorie. Z celkového počtu volných pracovních míst bylo 3690 míst bez příznaku „pro cizince“. Na dalších 8738 pozic pak mohli zaměstnavatelé přijímat také pracovníky ze zahraničí.

V rámci aktivní politiky zaměstnanosti (APZ) bylo od počátku roku prostřednictvím příspěvků APZ podpořeno 1001 osob, z toho bylo do rekvalifikačních kurzů zařazeno 366 osob.

V září byly podpořeny dva záměry vykonávat činnost osoby samostatně činné prostřednictvím SÚPM – SVČ v předmětech činnosti: 1) Výroba, obchod a služby neuvedené v přílohách 1 až 3 živnostenského zákona, v oboru: Chov zvířat a jejich výcvik a 2) vázaná živnost v oboru: Masérské, rekondiční a relaxační služby.

Informace o vývoji nezaměstnanosti v ČR v elektronické formě jsou zveřejněny na internetové adrese <https://www.mpsv.cz/web/cz/mesicni>.



1. Základní charakteristika vývoje nezaměstnanosti a volných pracovních míst v Královéhradeckém kraji

Tabulka č. 1 - Vývoj nezaměstnanosti k 30.09.2022

ukazatel (celkový počet)		stav k		
		září 2021	srpen 2022	září 2022
evidovaní uchazeči o zaměstnání		10 158	10 447	10 697
z toho	ženy	5 394	5 967	6 057
	absolventi a mladiství	822	530	788
	uchazeči se zdravotním postižením	1 806	1 744	1 715
uchazeči s nárokem na PvN		3 399	3 880	3 600
podíl nezaměstnaných osob v %		2,7	2,8	2,9
volná pracovní místa		13 214	12 445	12 428
počet uchazečů na 1 volné pracovní místo		0,8	0,8	0,9

Tabulka č. 2 - Tok nezaměstnanosti k 30.09.2022

ukazatel	počet uchazečů ve sledovaném měsíci		
	září 2021	srpen 2022	září 2022
nově evidovaní uchazeči o zaměstnání - ve sled. měsíci	2 131	1 935	2 495
uchazeči s ukonč. evidencí a vyřazení - ve sled. měsíci	2 241	1 406	2 245
- z toho umístění celkem	1 561	877	1 553
- z toho umístění úřadem práce	178	91	162

Tabulka č. 3 - Nezaměstnanost v okresech k 30.09.2022

okres	počet nezaměstnaných		volná pracovní místa	počet uchazečů na 1 VPM	podíl nezaměstnaných osob v %
	celkem	z toho ženy			
Hradec Králové	3 206	1 817	5 017	0,6	2,8
Jičín	1 262	747	1 515	0,8	2,3
Náchod	2 651	1 491	2 074	1,3	3,7
Rychnov nad Kněžnou	1 006	613	1 861	0,5	1,9
Trutnov	2 572	1 389	1 961	1,3	3,3
Královéhradecký kraj	10 697	6 057	12 428	0,9	2,9
Celkem ČR	256 380	143 359	306 098	0,8	3,5



2. Vybrané nástroje aktivní politiky zaměstnanosti v Královéhradeckém kraji

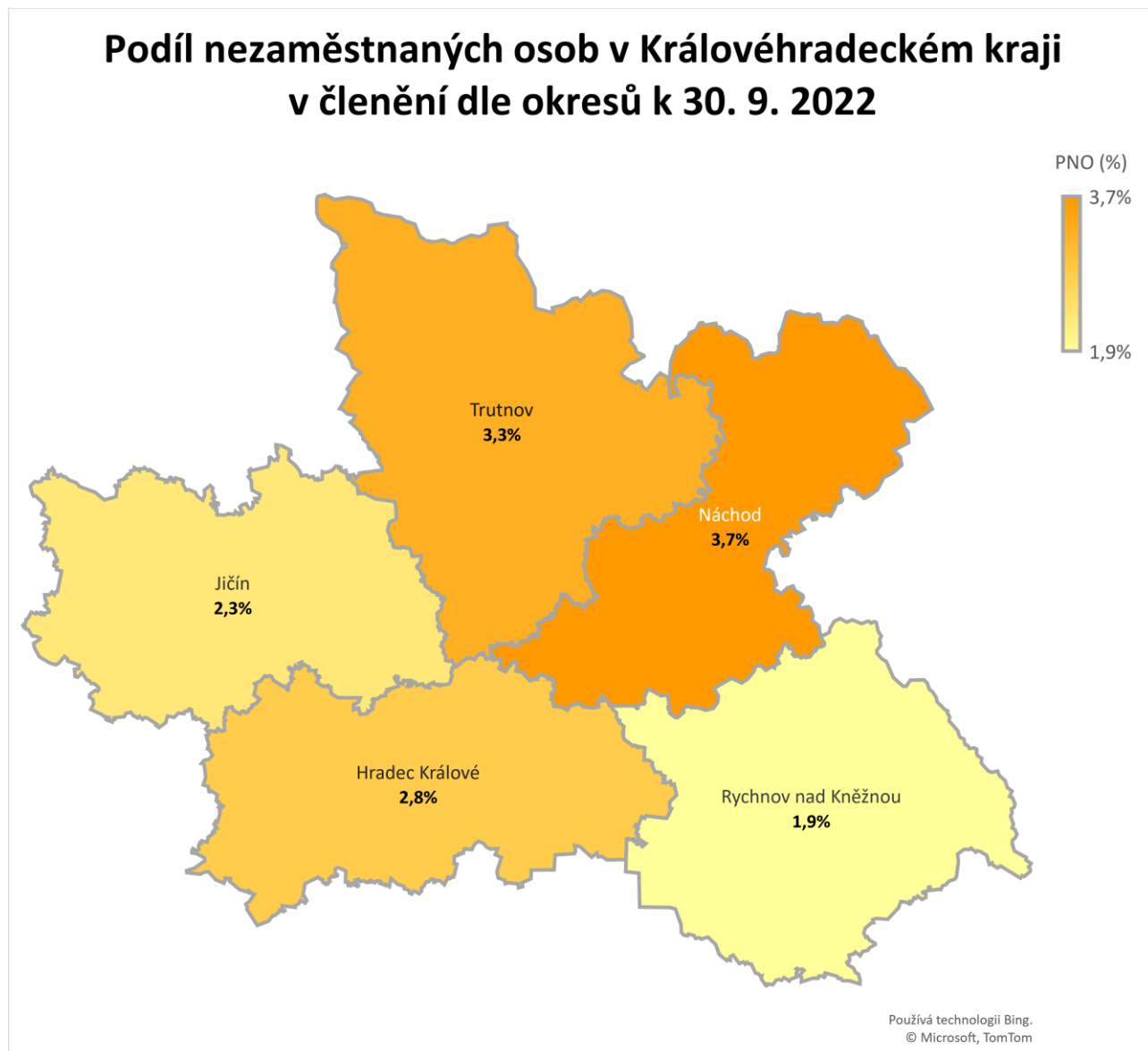
Tabulka č. 4 - Osoby podpořené v rámci APZ a rekvalifikace uchazečů a zájemců o zaměstnání

ukazatel (celkový počet)	stav k		celkem od počátku roku do	
	30.9.2021	30.9.2022	30.9.2021	30.9.2022
osoby podpořené v rámci APZ				
veřejně prospěšné práce (VPP)	301	163	353	186
veřejně prospěšné práce (VPP) - ESF ¹⁾	103	148	105	142
společensky účelná prac. místa (SÚPM)	21	4	27	6
společensky účelná prac. místa (SÚPM) - ESF ¹⁾	115	107	108	105
SÚPM - samostatně výděleč. činnost (SVČ)	12	9	7	2
SÚPM - samostatně výděleč. činnost (SVČ) - ESF ¹⁾	0	0	0	0
zřízení pracovního místa pro OZP (bez SVČ)	10	8	5	12
zřízení pracovního místa pro OZP - SVČ	1	1	0	0
vytvořená pracovní místa (NIP)	0	3	14	79
ostatní nástroje APZ	31	72	28	103
rekvalifikace uchazečů a zájemců o zaměstnání				
uchazeči a zájemci zařazení do rekvalifikací	1	0	5	0
uchazeči a zájemci zařazení do rekvalifikací - ESF ¹⁾	7	21	65	108
uchazeči a zájemci, kteří zahájili zvolenou rekvalifikaci	0	0	0	3
uchazeči a zájemci, kteří zahájili zvolenou rekvalifikaci - ESF ¹⁾	8	50	170	255
Osoby podpořené v rámci APZ celkem	610	586	887	1001

1) financováno převážně z Evropského sociálního fondu

Podrobnější statistické údaje o nástrojích APZ naleznete na stránkách Integrovaného portálu MPSV, v měsíčních statistikách nezaměstnanosti <https://www.mpsv.cz/web/cz/mesicni>

3. MAPA – ArcView – Podíl nezaměstnaných v okresech kraje (mapa kraje)



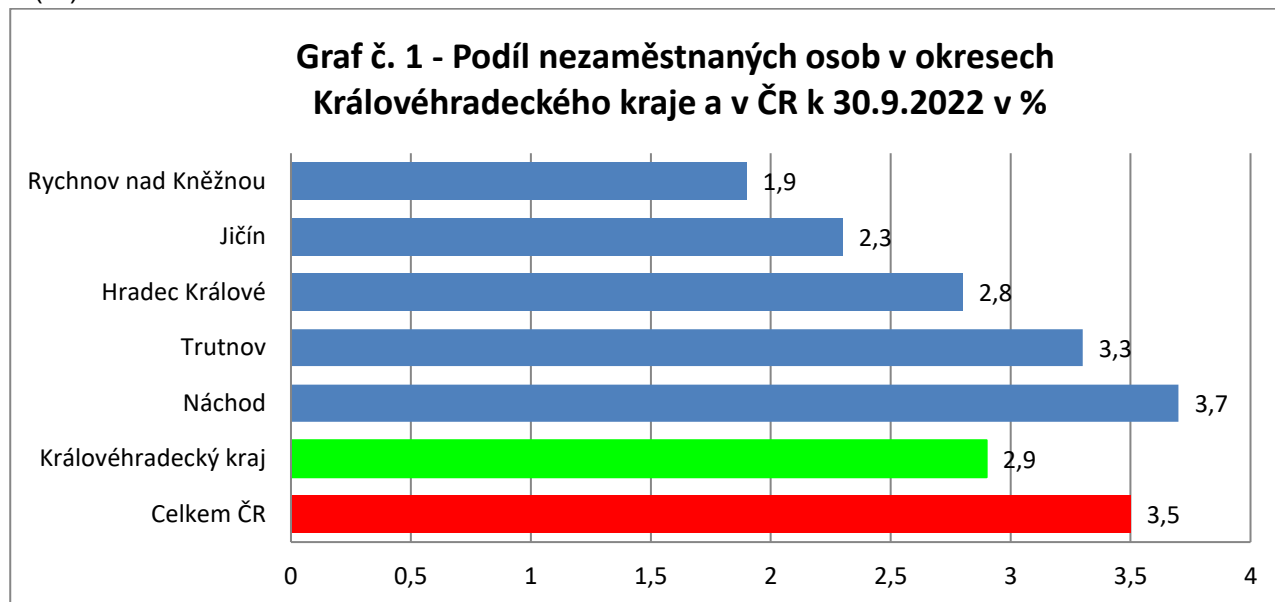
Vytvořil: KrP Hradec Králové

01.10.2022, Hradec Králové

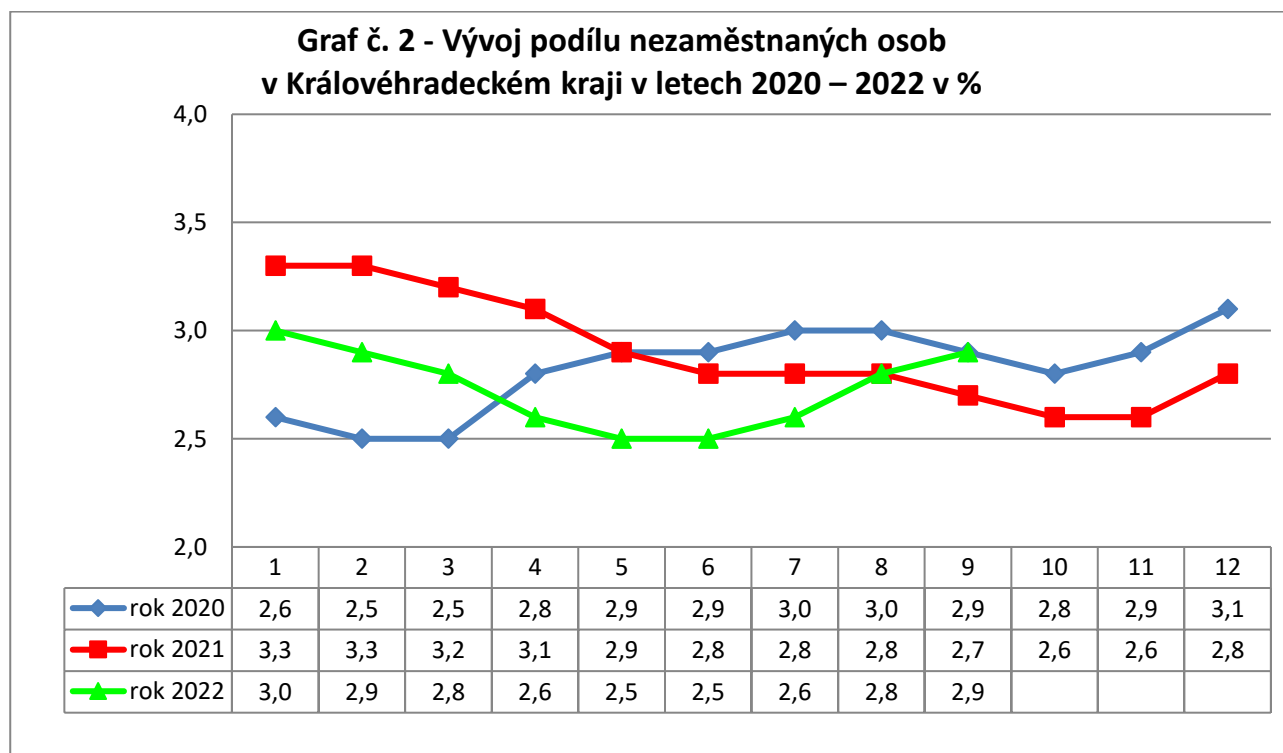
Zdroj dat: MPSV, ČSÚ

4. GRAFY

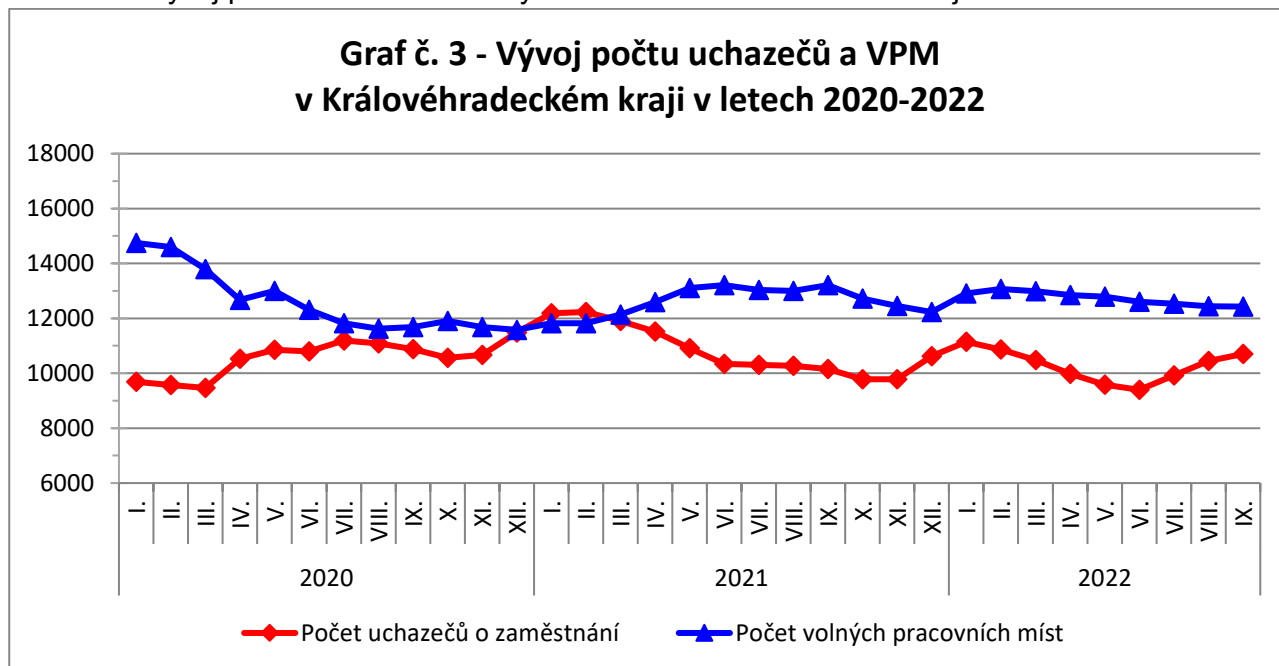
Graf č.1 - Podíl nezaměstnaných osob v okresech Královéhradeckého kraje a v ČR k 30.09.2022 v (%)



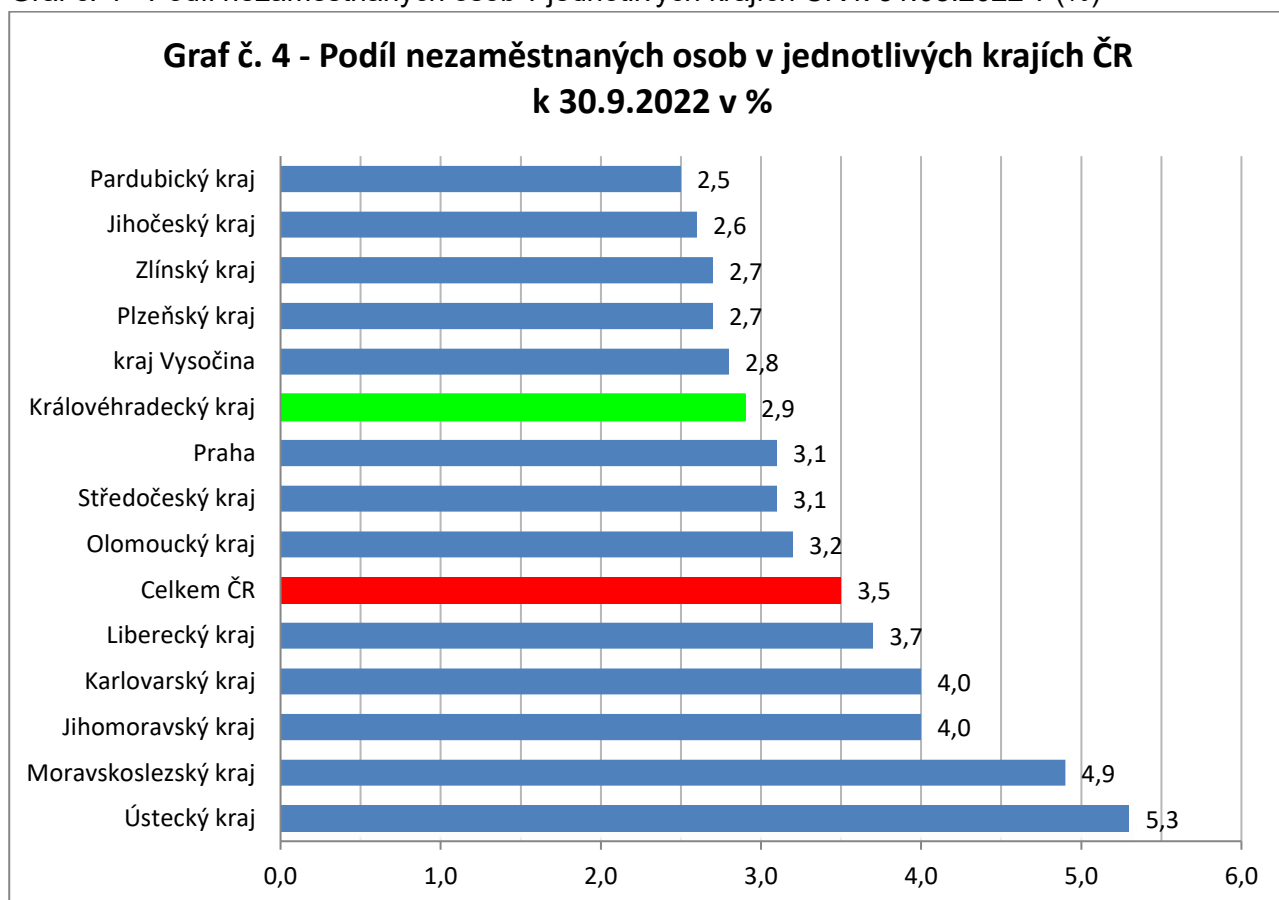
Graf č. 2 - Vývoj podílu nezaměstnaných v Královéhradeckém kraji v letech 2020 - 2022 v (%)



Graf č. 3 - Vývoj počtu uchazečů a volných míst v Královéhradeckém kraji v letech 2020–2022



Graf č. 4 - Podíl nezaměstnaných osob v jednotlivých krajích ČR k 31.08.2022 v (%)





Tabulka seříděných okresů k 30. 09. 2022 (z celorepublikové statistiky)

	PNO v %		mezimés. přírůst./ úbytek nezam. v %		počet uchazečů na 1 VPM
Karviná	8,3	Jindřichův Hradec	11,2	Karviná	10,1
Most	6,7	Česká Lípa	9,2	Ústí nad Labem	4,5
Chomutov	6,2	Benešov	7,3	Bruntál	4,3
Bruntál	5,7	Cheb	6,8	Most	4,1
Ústí nad Labem	5,7	Prachatice	6,3	Děčín	3,0
Louny	5,4	Chrudim	5,6	Sokolov	2,9
Ostrava-město	5,3	Jičín	5,6	Opava	2,9
Děčín	5,0	Praha-východ	5,4	Jeseník	2,7
Brno-město	5,0	Jeseník	5,3	Česká Lípa	2,7
Hodonín	4,8	Sokolov	4,9	Hodonín	2,6
Sokolov	4,8	Písek	4,9	Louny	2,4
Znojmo	4,7	Děčín	4,5	Ostrava-město	2,3
Kladno	4,6	Uherské Hradiště	4,4	Přerov	2,3
Mělník	4,5	Frýdek-Místek	4,0	Jablonec nad Nisou	2,3
Teplice	4,5	Pelhřimov	3,9	Blansko	2,2
Karlovy Vary	4,3	Náchod	3,9	Znojmo	2,2
Přerov	4,2	Teplice	3,8	Žďár nad Sázavou	2,1
Kolín	4,2	Český Krumlov	3,7	Karlovy Vary	1,9
Nymburk	4,1	Trutnov	3,7	Frýdek-Místek	1,9
Příbram	4,1	Kroměříž	3,6	Litoměřice	1,9
Jeseník	3,9	Blansko	3,5	Třebíč	1,8
Jablonec nad Nisou	3,9	Jablonec nad Nisou	3,5	Strakonice	1,7
Semily	3,8	Mělník	3,4	Teplice	1,6
Liberec	3,8	Opava	3,3	Břeclav	1,6
Náchod	3,7	Rakovník	3,2	Kroměříž	1,5
Beroun	3,5	Třebíč	3,0	Šumperk	1,4
Český Krumlov	3,5	Havlíčkův Brod	2,9	Kladno	1,4
Litoměřice	3,5	Pardubice	2,7	Trutnov	1,3
Rokycany	3,3	Praha-západ	2,5	Náchod	1,3
Tachov	3,3	Hodonín	2,4	Chomutov	1,2
Trutnov	3,3	Svitavy	2,3	Prostějov	1,2
Frýdek-Místek	3,2	Kladno	2,3	Olomouc	1,2
Blansko	3,2	Ústí nad Labem	2,2	Uherské Hradiště	1,2
Třebíč	3,2	Tachov	2,2	Semily	1,2
Kutná Hora	3,2	Karlovy Vary	2,1	Příbram	1,1
Česká Lípa	3,2	Znojmo	2,1	Havlíčkův Brod	1,1
Šumperk	3,2	Nymburk	2,0	Nový Jičín	1,1
Vsetín	3,2	Mladá Boleslav	2,0	Liberec	1,0
Tábor	3,1	Strakonice	2,0	Vsetín	1,0
Břeclav	3,1	Kutná Hora	1,9	Jindřichův Hradec	0,9
území Hlavního města Prahy	3,1	Zlín	1,9	Vyškov	0,9
Žďár nad Sázavou	3,0	Vyškov	1,9	Rokycany	0,9
Olomouc	3,0	Olomouc	1,8	Nymburk	0,9
Brno-venkov	3,0	České Budějovice	1,8	Plzeň-sever	0,9
Opava	2,9	území Hlavního města Prahy	1,8	Kutná Hora	0,8
Rakovník	2,9	Břeclav	1,7	Jičín	0,8
Nový Jičín	2,9	Klatovy	1,7	Písek	0,8
Domažlice	2,9	Nový Jičín	1,4	Brno-venkov	0,8
Kroměříž	2,8	Chomutov	1,3	Rakovník	0,8
Plzeň-město	2,8	Ústí nad Orlicí	1,3	Brno-město	0,8
Cheb	2,8	Liberec	1,3	Svitavy	0,7
Havlíčkův Brod	2,8	Karviná	1,3	Kolín	0,7
Plzeň-sever	2,8	Plzeň-sever	1,2	Jihlava	0,7
Uherské Hradiště	2,8	Příbram	1,0	Hradec Králové	0,6
Hradec Králové	2,8	Ostrava-město	0,9	České Budějovice	0,6
Svitavy	2,7	Plzeň-jih	0,8	Chrudim	0,6
Jihlava	2,7	Vsetín	0,7	Mělník	0,6
Pardubice	2,6	Prostějov	0,6	Tábor	0,6
Strakonice	2,6	Kolín	0,6	Zlín	0,6
Chrudim	2,5	Šumperk	0,5	Rychnov nad Kněžnou	0,5
Písek	2,4	Bruntál	0,5	Prachatice	0,5
Vyškov	2,4	Beroun	0,5	Klatovy	0,5
Mladá Boleslav	2,4	Most	0,4	Domažlice	0,5
Prachatice	2,4	Přerov	0,3	Ústí nad Orlicí	0,5
České Budějovice	2,4	Rychnov nad Kněžnou	0,2	Cheb	0,5
Klatovy	2,4	Louny	0,1	Beroun	0,5
Prostějov	2,3	Brno-město	0,0	Benešov	0,5
Ústí nad Orlicí	2,3	Plzeň-město	-0,2	Plzeň-jih	0,5
Jičín	2,3	Litoměřice	-0,2	Plzeň-město	0,4
Zlín	2,1	Hradec Králové	-0,3	Pardubice	0,4
Jindřichův Hradec	2,0	Žďár nad Sázavou	-0,4	území Hlavního města Prahy	0,4
Plzeň-jih	2,0	Rokycany	-0,5	Pelhřimov	0,4
Benešov	1,9	Domažlice	-0,7	Tachov	0,3
Rychnov nad Kněžnou	1,9	Jihlava	-1,4	Praha-západ	0,3
Praha-západ	1,8	Brno-venkov	-1,5	Český Krumlov	0,3
Pelhřimov	1,8	Semily	-2,5	Mladá Boleslav	0,2
Praha-východ	1,5	Tábor	-2,7	Praha-východ	0,2
Celkem ČR	3,5	Celkem ČR	1,8	Celkem ČR	0,8