



Úřad práce ČR

Krajská pobočka Úřadu práce ČR v Hradci Králové

Měsíční statistická zpráva

listopad 2022

Zprávu předkládá:

Ing. Blanka Švorcová

Vedoucí oddělení zaměstnanosti

<https://www.uradprace.cz/web/cz/statistiky-hkk>

Hradec Králové 2022

www.uradprace.cz



Informace o nezaměstnanosti v Královéhradeckém kraji

k 30.11.2022

V listopadu vzrostl celkový počet uchazečů o zaměstnání na 10 944, počet hlášených volných pracovních míst poklesl na 11877 a podíl nezaměstnaných osob vzrostl na 2,9 %.

K 30.11.2022 evidoval ÚP ČR - krajská pobočka v Hradci Králové celkem 10 944 uchazečů o zaměstnání. Jejich počet byl o 253 vyšší než na konci předchozího měsíce, ve srovnání se stejným obdobím minulého roku je vyšší o 1 159 osob. Z tohoto počtu bylo 9 750 dosažitelných uchazečů o zaměstnání ve věku 15–64 let. Bylo to o 227 více než na konci předchozího měsíce. Ve srovnání se stejným obdobím minulého roku byl jejich počet vyšší o 948.

V průběhu měsíce bylo nově zaevidováno 1 853 osob. Ve srovnání s minulým měsícem to bylo více o 19 osob a v porovnání se stejným obdobím předchozího roku více o 229 osob.

Z evidence během měsíce odešlo celkem 1 600 uchazečů (ukončená evidence, vyřazení uchazeči). Bylo to o 240 osob méně než v předchozím měsíci a o 21 osob méně než ve stejném měsíci minulého roku. Do zaměstnání z nich ve sledovaném měsíci nastoupilo 1 050, tj. o 179 méně než v předchozím měsíci a o 25 méně než ve stejném měsíci minulého roku, 144 uchazečů o zaměstnání bylo umístěno prostřednictvím úřadu práce tj. o 2 méně než v předchozím měsíci a o 15 více ve stejném období minulého roku, 550 uchazečů bylo vyřazeno bez umístění.

V žádném okrese nebyl zaznamenán meziměsíční pokles míry nezaměstnanosti, v 5 nárůst. Největší změna byla v okresech Jičín (+3,8 %), Náchod (+3,6 %) a Trutnov (+3,4 %).

Ke konci měsíce bylo evidováno na ÚP ČR - krajské pobočce v Hradci Králové 6 014 žen. Jejich podíl na celkovém počtu uchazečů činil 55 %. V evidenci bylo 1 744 osob se zdravotním postižením, což představovalo 15,9 % z celkového počtu nezaměstnaných.

Ke konci tohoto měsíce bylo evidováno 669 absolventů škol všech stupňů vzdělání a mladistvých, jejich počet poklesl ve srovnání s předchozím měsícem o 68 osob a ve srovnání se stejným měsícem minulého roku byl vyšší o 44 osob. Na celkové nezaměstnanosti se podíleli 6,1 %.

Podporu v nezaměstnanosti pobíralo 3747 uchazečů o zaměstnání, tj. 34,2 % všech uchazečů vedených v evidenci.



Podíl nezaměstnaných osob, tj. počet dosažitelných uchazečů o zaměstnání ve věku 15-64 let k obyvatelstvu stejného věku k 30.11.2022 meziměsíčně vzrostl na 2,9 %.

4 okresy vykázaly podíl nezaměstnaných nižší než republikový průměr. Nejnižší byl v okresech Rychnov nad Kněžnou (1,8 %), Jičín (2,2 %) a Hradec Králové (2,9 %).

Podíl nezaměstnaných žen setrval na 3,3 %, podíl nezaměstnaných mužů vzrostl na 2,5 %.

Kraj evidoval k 30.11.2022 celkem 11877 volných pracovních míst. Jejich počet byl o 91 nižší, než v předchozím měsíci a o 577 nižší než ve stejném měsíci minulého roku. Na jedno volné pracovní místo připadalo v průměru 0,9 uchazeče, z toho nejvíce v okresech Trutnov (1,5) a Náchod (1,3). Z celkového počtu nahlášených volných míst bylo 531 vhodných pro osoby se zdravotním postižením (OZP), na jedno volné pracovní místo připadaly 3,3 OZP. Volných pracovních míst pro absolventy a mladistvé bylo registrováno 2354, na jedno volné místo připadalo 0,28 uchazečů této kategorie. Z celkového počtu volných pracovních míst bylo 3309 míst bez příznaku „pro cizince“. Na dalších 8568 pozic pak mohli zaměstnavatelé přijímat také pracovníky ze zahraničí.

V rámci aktivní politiky zaměstnanosti (APZ) bylo od počátku roku prostřednictvím příspěvků APZ podpořeno 1222 osob, z toho bylo do rekvalifikačních kurzů zařazeno 586 osob.

V listopadu byly podpořeny 3 záměry vykonávat činnost osoby samostatně činné prostřednictvím SÚPM – SVČ. Jednalo se o obory: Masérské, rekondiční a regenerační služby; Pedikúra a manikúra a Zednictví.

Informace o vývoji nezaměstnanosti v ČR v elektronické formě jsou zveřejněny na internetové adrese <https://www.mpsv.cz/web/cz/mesicni>.



1. Základní charakteristika vývoje nezaměstnanosti a volných pracovních míst v Královéhradeckém kraji

Tabulka č. 1 - Vývoj nezaměstnanosti k 30.11.2022

ukazatel (celkový počet)		stav k		
		listopad 2021	říjen 2022	listopad 2022
evidovaní uchazeči o zaměstnání		9 785	10 691	10 944
z toho	ženy	5 109	5 991	6 014
	absolventi a mladiství	625	737	669
	uchazeči se zdravotním postižením	1 773	1 713	1 744
uchazeči s nárokem na PvN		3 528	3 589	3 747
podíl nezaměstnaných osob v %		2,6	2,8	2,9
volná pracovní místa		12 454	11 968	11 877
počet uchazečů na 1 volné pracovní místo		0,8	0,9	0,9

Tabulka č. 2 - Tok nezaměstnanosti k 30.11.2022

ukazatel	počet uchazečů ve sledovaném měsíci		
	listopad 2021	říjen 2022	listopad 2022
nově evidovaní uchazeči o zaměstnání - ve sled. měsíci	1 624	1 834	1 853
uchazeči s ukonč. evidencí a vyřazení - ve sled. měsíci	1 621	1 840	1 600
- z toho umístění celkem	1 075	1 229	1 050
- z toho umístění úřadem práce	129	146	144

Tabulka č. 3 - Nezaměstnanost v okresech k 30.11.2022

okres	počet nezaměstnaných		volná pracovní místa	počet uchazečů na 1 VPM	podíl nezaměstnaných osob v %
	celkem	z toho ženy			
Hradec Králové	3 320	1 817	4 718	0,7	2,9
Jičín	1 243	717	1 469	0,8	2,2
Náchod	2 795	1 530	2 079	1,3	3,9
Rychnov nad Kněžnou	1 000	574	1 873	0,5	1,8
Trutnov	2 586	1 376	1 738	1,5	3,3
Královéhradecký kraj	10 944	6 014	11 877	0,9	2,9
Celkem ČR	257 187	141 904	291 970	0,9	3,5

**Vybrané nástroje aktivní politiky zaměstnanosti v Královéhradeckém kraji**

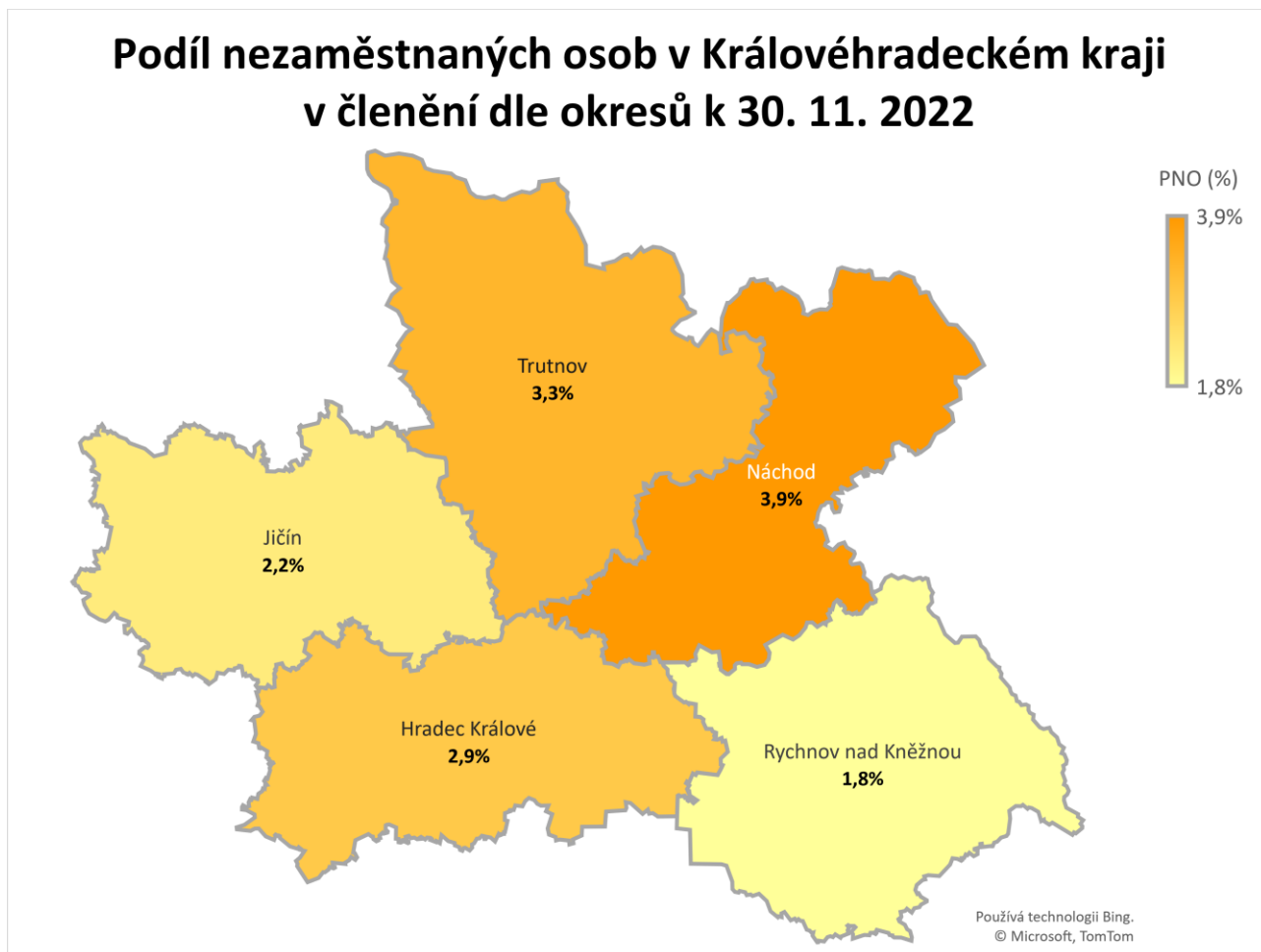
Tabulka č. 4 - Osoby podpořené v rámci APZ a rekvalifikace uchazečů a zájemců o zaměstnání

ukazatel (celkový počet)	stav k		celkem od počátku roku do	
	30.11.2021	30.11.2022	30.11.2021	30.11.2022
osoby podpořené v rámci APZ				
veřejně prospěšné práce (VPP)	246	137	363	196
veřejně prospěšné práce (VPP) - ESF ¹⁾	87	132	120	156
společensky účelná prac. místa (SÚPM)	23	7	35	14
společensky účelná prac. místa (SÚPM) - ESF ¹⁾	137	103	162	129
SÚPM - samostatně výděleč. činnost (SVČ)	12	15	9	11
SÚPM - samostatně výděleč. činnost (SVČ) - ESF ¹⁾	0	0	0	0
zřízení pracovního místa pro OZP (bez SVČ)	10	8	7	12
zřízení pracovního místa pro OZP - SVČ	1	1	0	0
vytvořená pracovní místa (NIP)	31	29	32	84
ostatní nástroje APZ	24	26	29	34
rekvalifikace uchazečů a zájemců o zaměstnání				
uchazeči a zájemci zařazení do rekvalifikací	1	0	5	0
uchazeči a zájemci zařazení do rekvalifikací - ESF ¹⁾	1	34	77	163
uchazeči a zájemci, kteří zahájili zvolenou rekvalifikaci	0	2	0	23
uchazeči a zájemci, kteří zahájili zvolenou rekvalifikaci - ESF ¹⁾	17	78	223	400
Osoby podpořené v rámci APZ celkem	590	572	1062	1222

1) financováno převážně z Evropského sociálního fondu

Podrobnější statistické údaje o nástrojích APZ naleznete na stránkách Integrovaného portálu MPSV, v měsíčních statistikách nezaměstnanosti <https://www.mpsv.cz/web/cz/mesicni>

2. MAPA – ArcView – Podíl nezaměstnaných v okresech kraje (mapa kraje)



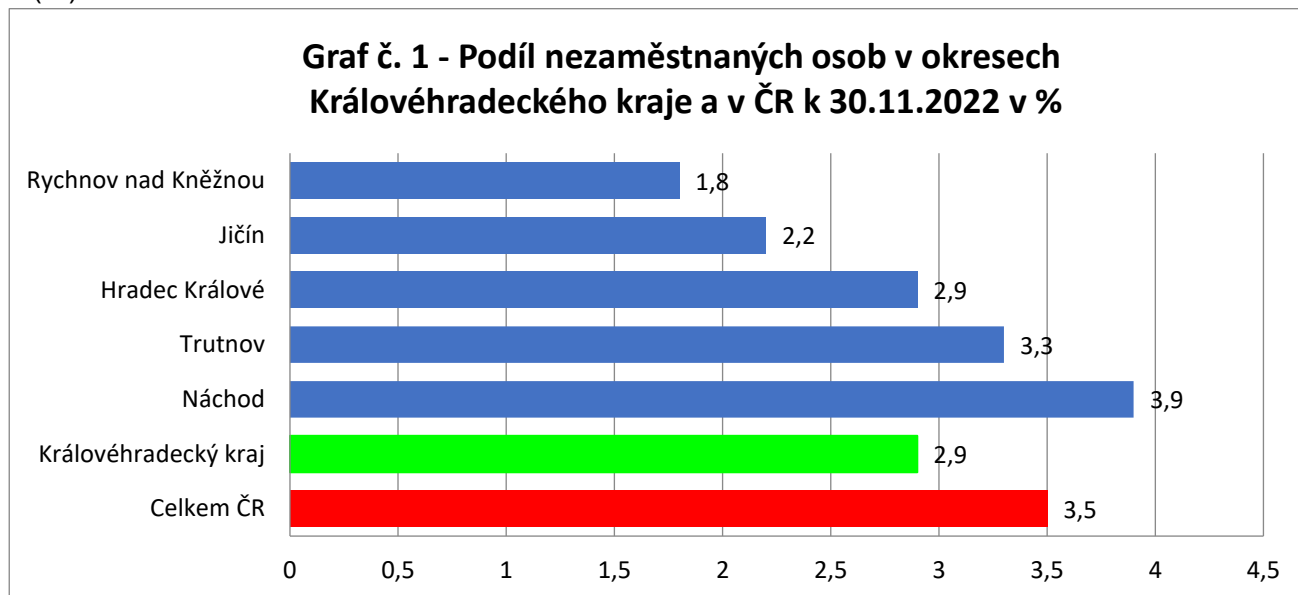
Vytvořil: KrP Hradec Králové

01.12.2022, Hradec Králové

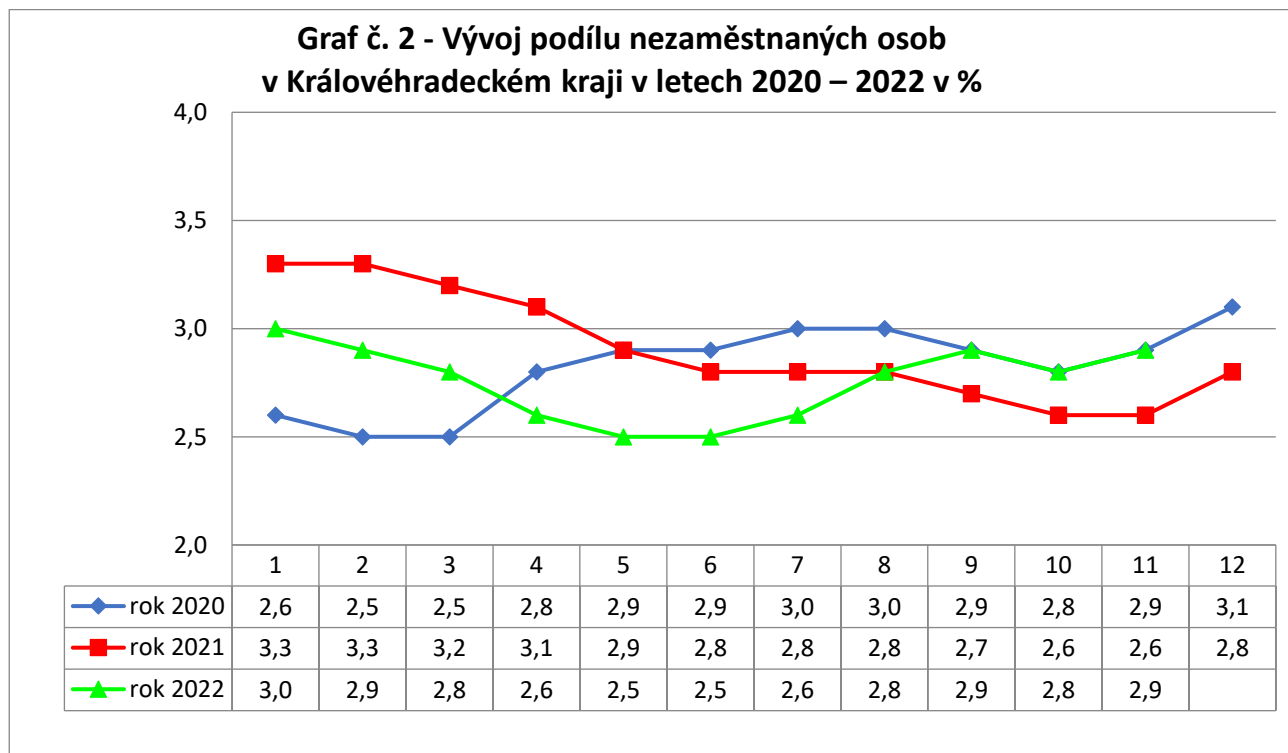
Zdroj dat: MPSV, ČSÚ

3. GRAFY

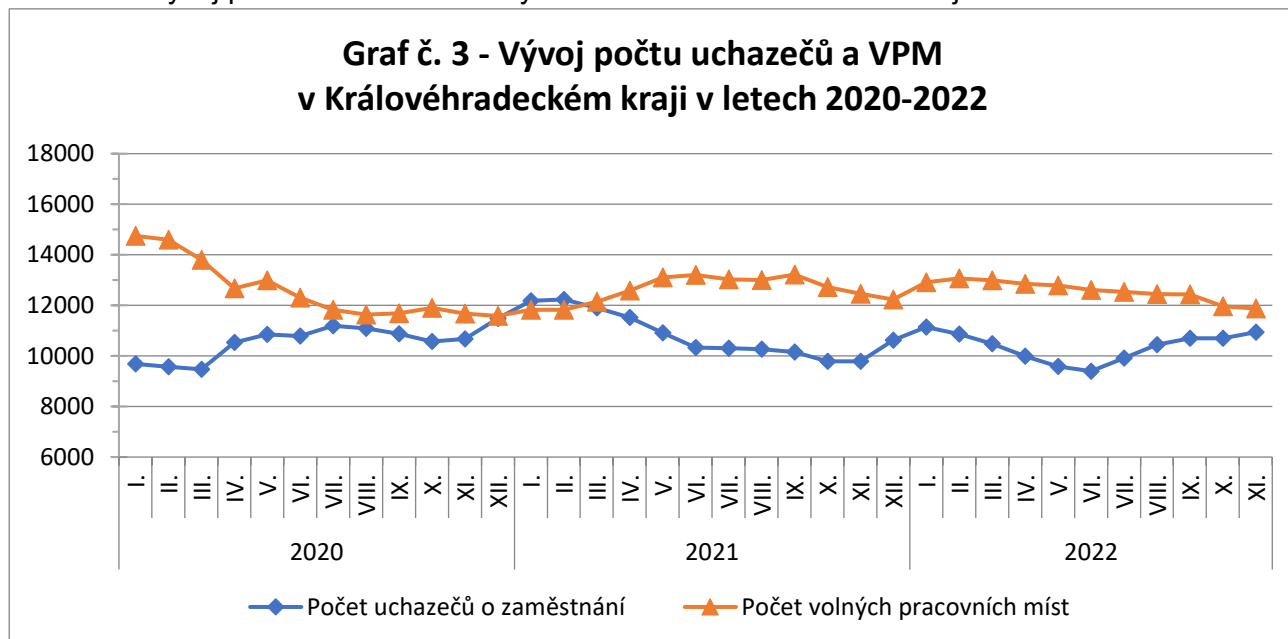
Graf č.1 - Podíl nezaměstnaných osob v okresech Královéhradeckého kraje a v ČR k 30.11.2022 v (%)



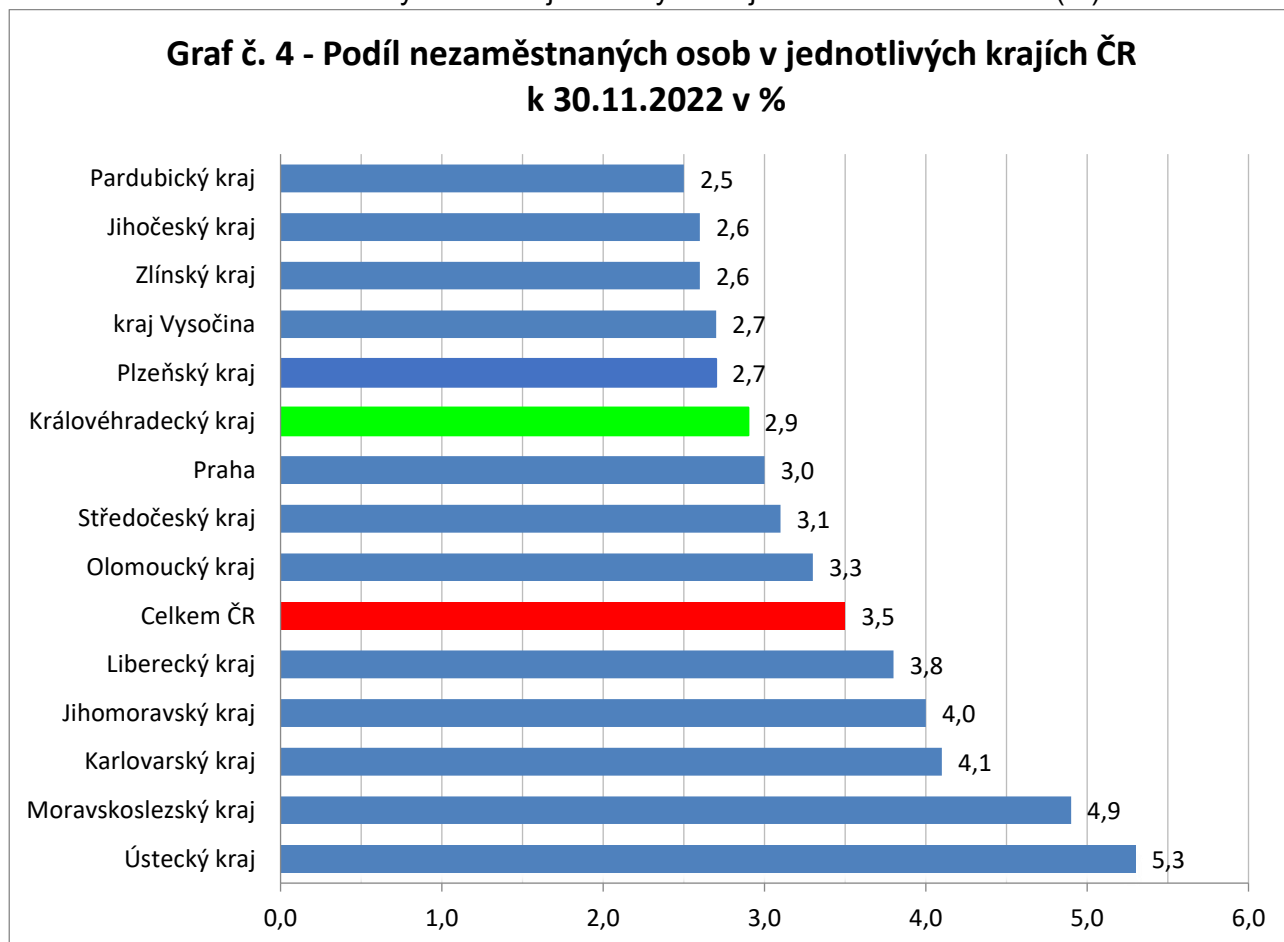
Graf č. 2 - Vývoj podílu nezaměstnaných v Královéhradeckém kraji v letech 2020 - 2022 v (%)



Graf č. 3 - Vývoj počtu uchazečů a volných míst v Královéhradeckém kraji v letech 2020–2022



Graf č. 4 - Podíl nezaměstnaných osob v jednotlivých krajích ČR k 30.11.2022 v (%)





Tabulka seříděných okresů k 30. 11. 2022 (z celorepublikové statistiky)

	PNO v %		mezíměs. přírůst./ úbytek nezam. v %		počet uchazečů na 1 VPM
Karviná	8,1	Jeseník	9,7	Karviná	10,2
Most	6,6	Klatovy	9,6	Bruntál	4,6
Chomutov	6,1	Jindřichův Hradec	8,4	Most	4,1
Bruntál	6,0	Český Krumlov	7,9	Ústí nad Labem	4,0
Ústí nad Labem	5,7	Znojmo	7,1	Opava	3,4
Louny	5,5	Břeclav	5,8	Jeseník	3,3
Ostrava-město	5,1	Svitavy	5,1	Děčín	3,3
Znojmo	5,1	Prachatice	4,6	Sokolov	2,9
Děčín	5,1	Chrudim	4,3	Žďár nad Sázavou	2,8
Hodonín	4,9	Šumperk	4,2	Hodonín	2,7
Brno-město	4,9	Vsetín	4,1	Česká Lípa	2,7
Sokolov	4,8	Jičín	3,8	Znojmo	2,6
Jeseník	4,6	Náchod	3,6	Přerov	2,6
Mělník	4,5	Pižeň-sever	3,5	Jablonec nad Nisou	2,5
Teplice	4,5	Jihlava	3,5	Louny	2,4
Kladno	4,5	Semily	3,4	Ostrava-město	2,3
Karlovy Vary	4,4	Trutnov	3,4	Blansko	2,3
Přerov	4,1	Bruntál	3,3	Strakonice	2,1
Nymburk	4,1	Rokycany	3,0	Frydek-Místek	2,1
Příbram	4,1	Hodonín	2,7	Litoměřice	2,0
Kolín	4,1	Jablonec nad Nisou	2,6	Karlovy Vary	2,0
Semily	4,0	Pižeň-jih	2,3	Šumperk	1,8
Jablonec nad Nisou	4,0	Strakonice	2,1	Třebíč	1,7
Náchod	3,9	Písek	1,9	Teplice	1,7
Liberec	3,9	Kutná Hora	1,6	Kroměříž	1,7
Český Krumlov	3,9	Třebíč	1,5	Břeclav	1,6
Litoměřice	3,5	Opava	1,5	Trutnov	1,5
Beroun	3,4	Karlovy Vary	1,5	Kladno	1,4
Šumperk	3,4	Litoměřice	1,3	Náchod	1,3
Kutná Hora	3,3	Prostějov	1,3	Olomouc	1,3
Rokycany	3,3	Uherské Hradiště	1,3	Prostějov	1,3
Břeclav	3,3	Liberec	1,0	Uherské Hradiště	1,3
Trutnov	3,3	Rychnov nad Kněžnou	0,9	Semily	1,3
Česká Lípa	3,3	Nový Jičín	0,9	Chomutov	1,3
Vsetín	3,2	Děčín	0,9	Brno-město	1,2
Frydek-Místek	3,2	Domažlice	0,9	Jindřichův Hradec	1,2
Třebíč	3,2	Ústí nad Orlicí	0,8	Nový Jičín	1,2
Blansko	3,2	Frydek-Místek	0,8	Vsetín	1,2
Tachov	3,1	Nymburk	0,7	Havlíkův Brod	1,2
území Hlavního města Prahy	3,0	Sokolov	0,6	Liberec	1,1
Olomouc	3,0	Hradec Králové	0,5	Příbram	1,1
Opava	3,0	Louny	0,4	Rokycany	1,0
Pižeň-sever	3,0	Olomouc	0,3	Vyškov	1,0
Tábor	3,0	Havlíkův Brod	0,2	Kutná Hora	0,9
Nový Jičín	2,9	Cheb	0,2	Rakovník	0,9
Žďár nad Sázavou	2,9	Příbram	0,2	Nymburk	0,9
Brno-venkov	2,9	Blansko	0,2	Jičín	0,8
Hradec Králové	2,9	Kolín	0,1	Písek	0,8
Cheb	2,9	Benešov	0,0	Svitavy	0,8
Uherské Hradiště	2,8	Chomutov	0,0	Pižeň-sever	0,8
Domažlice	2,8	Přerov	0,0	Brno-venkov	0,8
Kroměříž	2,8	Ústí nad Labem	-0,1	Kolín	0,7
Svitavy	2,8	Mělník	-0,1	Hradec Králové	0,7
Rakovník	2,7	Žďár nad Sázavou	-0,2	Jihlava	0,7
Havlíkův Brod	2,7	Brno-venkov	-0,3	České Budějovice	0,7
Pižeň-město	2,7	Tábor	-0,3	Chrudim	0,7
Jihlava	2,7	Most	-0,5	Klatovy	0,6
Pardubice	2,6	Vyškov	-0,6	Cheb	0,6
Klatovy	2,6	Česká Lípa	-0,7	Zlín	0,6
Strakonice	2,6	Karviná	-0,7	Mělník	0,6
Prachatice	2,5	Brno-město	-0,9	Tábor	0,6
Chrudim	2,5	Ostrava-město	-0,9	Prachatice	0,6
Písek	2,5	Pardubice	-0,9	Rychnov nad Kněžnou	0,5
Mladá Boleslav	2,5	území Hlavního města Prahy	-1,0	Domažlice	0,5
Vyškov	2,4	Praha-východ	-1,1	Ústí nad Orlicí	0,5
Prostějov	2,4	Kladno	-1,2	Benešov	0,5
České Budějovice	2,3	Kroměříž	-1,2	Beroun	0,5
Ústí nad Orlicí	2,3	České Budějovice	-1,2	Pardubice	0,5
Jindřichův Hradec	2,3	Teplice	-1,3	Pižeň-jih	0,5
Jičín	2,2	Pižeň-město	-1,5	Pižeň-město	0,4
Zlín	2,0	Beroun	-1,9	Český Krumlov	0,4
Pižeň-jih	2,0	Zlín	-2,0	území Hlavního města Prahy	0,4
Benešov	1,9	Mladá Boleslav	-2,1	Pelhřimov	0,3
Rychnov nad Kněžnou	1,8	Tachov	-2,9	Tachov	0,3
Praha-západ	1,7	Rakovník	-3,0	Praha-západ	0,3
Pelhřimov	1,7	Pelhřimov	-4,0	Mladá Boleslav	0,2
Praha-východ	1,5	Praha-západ	-4,2	Praha-východ	0,2
Celkem ČR	3,5	Celkem ČR	0,5	Celkem ČR	0,9