



Úřad práce ČR

Krajská pobočka Úřadu práce ČR v Ostravě

Měsíční statistická zpráva

leden 2022

Zprávu předkládá:

Ing. Vladana Purdeková

vedoucí Oddělení zaměstnanosti

<https://www.uradprace.cz/web/cz/statistiky-msk>

Ostrava 2022



Informace o nezaměstnanosti v Moravskoslezském kraji k 31. 1. 2022

V tomto měsíci vzrostl celkový počet uchazečů o zaměstnání na 43 074, počet hlášených volných pracovních míst vzrostl na 13 423 a podíl nezaměstnaných osob vzrostl na 5,3 %.

K 31. 1. 2022 evidoval Úřad práce ČR (ÚP ČR), Krajská pobočka v Ostravě celkem 43 074 uchazečů o zaměstnání. Jejich počet byl o 922 vyšší než na konci předchozího měsíce, ve srovnání se stejným obdobím minulého roku je nižší o 4 243 osob. Z tohoto počtu bylo 39 877 dosažitelných uchazečů o zaměstnání ve věku 15 - 64 let. Bylo to o 892 více než na konci předchozího měsíce. Ve srovnání se stejným obdobím minulého roku byl jejich počet nižší o 4 986 osob.

V průběhu měsíce bylo nově zaevidováno 5 951 osob. Ve srovnání s minulým měsícem to bylo více o 990 osob a v porovnání se stejným obdobím předchozího roku méně o 66 osob.

Z evidence během měsíce odešlo celkem 5 029 uchazečů (ukončená evidence, vyřazení uchazeči). Bylo to o 1 320 osob více jako v předchozím měsíci a o 1 172 osob více než ve stejném měsíci minulého roku. Do zaměstnání z nich ve sledovaném měsíci nastoupilo 3 187, tj. o 1 286 více než v předchozím měsíci a o 394 více než ve stejném měsíci minulého roku, 947 uchazečů o zaměstnání bylo umístěno prostřednictvím úřadu práce, tj. o 292 více než v předchozím měsíci a o 238 více než ve stejném období minulého roku, 1 842 uchazečů bylo vyřazeno bez umístění.

Meziměsíční nárůst nezaměstnaných osob byl zaznamenán ve všech okresech, největší nárůst byl v okresech Opava (+4,8 %), Frýdek-Místek (+4,6 %) a Bruntál (+4,4 %).

Ke konci měsíce bylo evidováno na ÚP ČR, Krajské pobočce v Ostravě 20 682 žen. Jejich podíl na celkovém počtu uchazečů činil 48,0 %. V evidenci bylo 6 696 osob se zdravotním postižením, což představovalo 15,5 % z celkového počtu nezaměstnaných.

Ke konci tohoto měsíce bylo evidováno 1 657 absolventů škol všech stupňů vzdělání a mladistvých, jejich počet poklesl ve srovnání s předchozím měsícem o 59 osob a ve srovnání se stejným měsícem minulého roku byl nižší o 127 osob. Na celkové nezaměstnanosti se podíleli 3,8 %.

Podporu v nezaměstnanosti pobíralo 11 807 uchazečů o zaměstnání, tj. 27,4 % všech uchazečů vedených v evidenci.

Podíl nezaměstnaných osob, tj. počet dosažitelných uchazečů o zaměstnání ve věku 15 - 64 let k obyvatelstvu stejného věku, k 31. 1. 2022 vzrostl na 5,3 %.

Podíl nezaměstnaných stejný nebo vyšší než republikový průměr vykázaly 3 okresy, a to Karviná (8,6 %), Bruntál (6,8 %) a Ostrava (5,6 %). Nižší podíl nezaměstnaných byl zaznamenán v okresech Frýdek-Místek a Nový Jičín (shodně 3,3 %) a Opava (3,2 %).



Meziměsíčně podíl nezaměstnaných žen vzrostl na 5,1 %, podíl nezaměstnaných mužů vzrostl na 5,4 %.

Kraj evidoval k 31. 1. 2022 celkem 13 423 volných pracovních míst. Jejich počet byl o 484 vyšší než v předchozím měsíci a o 149 vyšší než ve stejném měsíci minulého roku. Na jedno volné pracovní místo připadalo v průměru 3,2 uchazeče, z toho nejvíce v okresech Karviná (10,9) a Bruntál (5,3). Z celkového počtu nahlášených volných míst bylo 1 104 vhodných pro osoby se zdravotním postižením (OZP), na jedno volné pracovní místo připadalo 6,1 OZP. Volných pracovních míst pro absolventy a mladistvé bylo registrováno 3 393, na jedno volné místo připadalo 0,5 uchazečů této kategorie. Z celkového počtu volných pracovních míst bylo 6 935 míst bez příznaku „pro cizince“. U dalších 6 488 pozic pak zaměstnavatelé uvedli, že by na ně chtěli přijmout i pracovníky ze „zahraničí“ (tzn. mimo prostor EU a EHP).

V rámci aktivní politiky zaměstnanosti (APZ) bylo od počátku letošního roku do 31. 1. 2022 prostřednictvím finančních příspěvků APZ podpořeno 106 osob, z toho bylo 66 osob zařazeno do rekvalifikačních kurzů.

V tomto měsíci nebyl prostřednictvím SÚPM - SVČ podpořen žádný obor činnosti.

Informace o vývoji nezaměstnanosti v ČR v elektronické formě jsou zveřejněny na internetové adrese <https://www.mpsv.cz/web/cz/nezamestnanost>



1. Základní charakteristika vývoje nezaměstnanosti a volných pracovních míst v Moravskoslezském kraji

Tabulka č. 1 - Vývoj nezaměstnanosti

ukazatel (celkový počet)		stav k		
		31. 1. 2021	31. 12. 2021	31. 1. 2022
evidovaní uchazeči o zaměstnání		47 317	42 152	43 074
- z toho	ženy	22 181	20 109	20 682
	absolventi a mladiství	1 784	1 716	1 657
	uchazeči se zdravotním postižením	7 128	6 633	6 696
uchazeči s nárokem na PvN		13 085	11 107	11 807
podíl nezaměstnaných osob v %		5,8	5,1	5,3
volná pracovní místa		13 274	12 939	13 423
počet uchazečů na 1 volné pracovní místo		3,6	3,3	3,2

Tabulka č. 2 - Tok nezaměstnanosti

ukazatel	počet uchazečů ve sledovaném měsíci		
	leden 2021	prosinec 2021	leden 2022
nově evidovaní uchazeči o zaměstnání	6 017	4 961	5 951
uchazeči s ukončenou evidencí a vyřazení	3 857	3 709	5 029
- z toho umístění celkem	2 793	1 901	3 187
- z toho umístění úřadem práce	709	655	947

Tabulka č. 3 - Nezaměstnanost v okresech k 31. 1. 2022

okres	počet nezaměstnaných		volná pracovní místa	počet uchazečů na 1 VPM	podíl nezaměstnaných osob [%]
	celkem	z toho ženy			
Bruntál	4 140	1 980	776	5,3	6,8
Frýdek-Místek	4 925	2 257	2 366	2,1	3,3
Karviná	14 093	6 474	1 298	10,9	8,6
Nový Jičín	3 425	1 612	2 630	1,3	3,3
Opava	3 858	1 779	1 530	2,5	3,2
Ostrava	12 633	6 580	4 823	2,6	5,6
Moravskoslezský kraj	43 074	20 682	13 423	3,2	5,3
Česká republika	267 076	135 727	351 680	0,8	3,6



2. Vybrané nástroje aktivní politiky zaměstnanosti v Moravskoslezském kraji

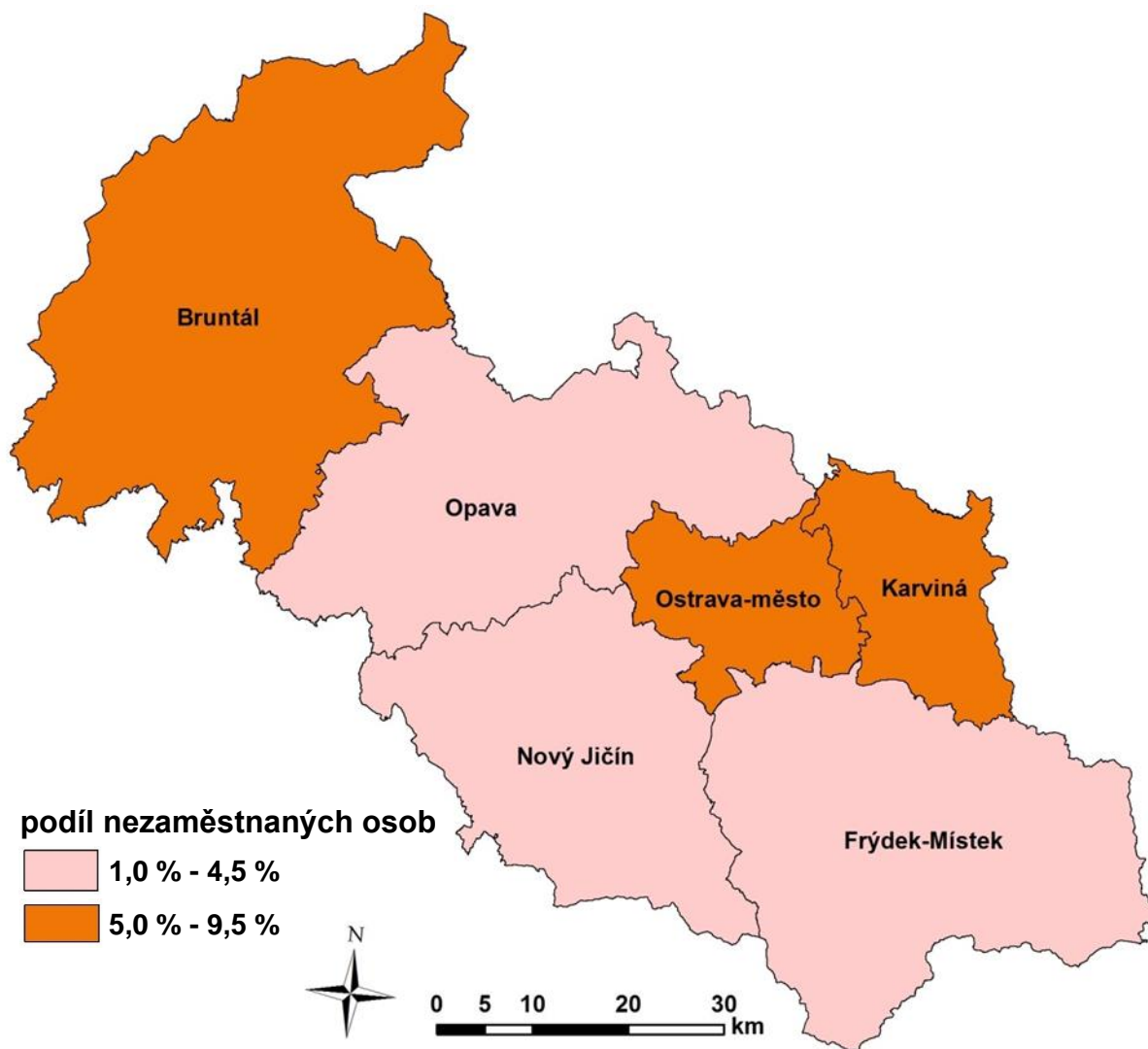
Tabulka č. 4 - Osoby podpořené v rámci APZ a rekvalifikace uchazečů a zájemců o zaměstnání

ukazatel (celkový počet)	stav k		celkem od počátku roku do	
	31. 1. 2021	31. 1. 2022	31. 1. 2021	31. 1. 2022
osoby podpořené v rámci APZ				
veřejně prospěšné práce (VPP)	235	473	0	1
veřejně prospěšné práce (VPP)-ESF ¹⁾	225	120	5	1
společensky účelná prac. místa (SÚPM)	1	9	0	0
společensky účelná pracovní místa (SÚPM)-ESF ¹⁾	218	509	11	23
SÚPM - samostatně výdělečná činnost (SVČ)	19	56	2	0
SÚPM - samostatně výdělečná činnost (SVČ)-ESF ¹⁾	0	0	0	0
zřízení pracovního místa pro OZP (bez SVČ)	77	30	6	0
zřízení pracovního místa pro OZP-SVČ	3	1	0	0
vytvořená pracovní místa (NIP) ¹⁾	11	76	6	7
ostatní nástroje APZ	28	57	15	8
rekvalifikace uchazečů a zájemců o zaměstnání				
uchazeči a zájemci zařazení do rekvalifikací	0	0	0	0
uchazeči a zájemci zařazení do rekvalifikací - ESF ¹⁾	1	55	1	17
uchazeči a zájemci, kteří zahájili zvolenou rekvalifikaci	0	0	0	0
uchazeči a zájemci, kteří zahájili zvolenou rekvalifikaci - ESF ¹⁾	63	103	43	49
osoby podpořené v rámci APZ celkem	881	1 489	89	106

1) financováno převážně z Evropského sociálního fondu

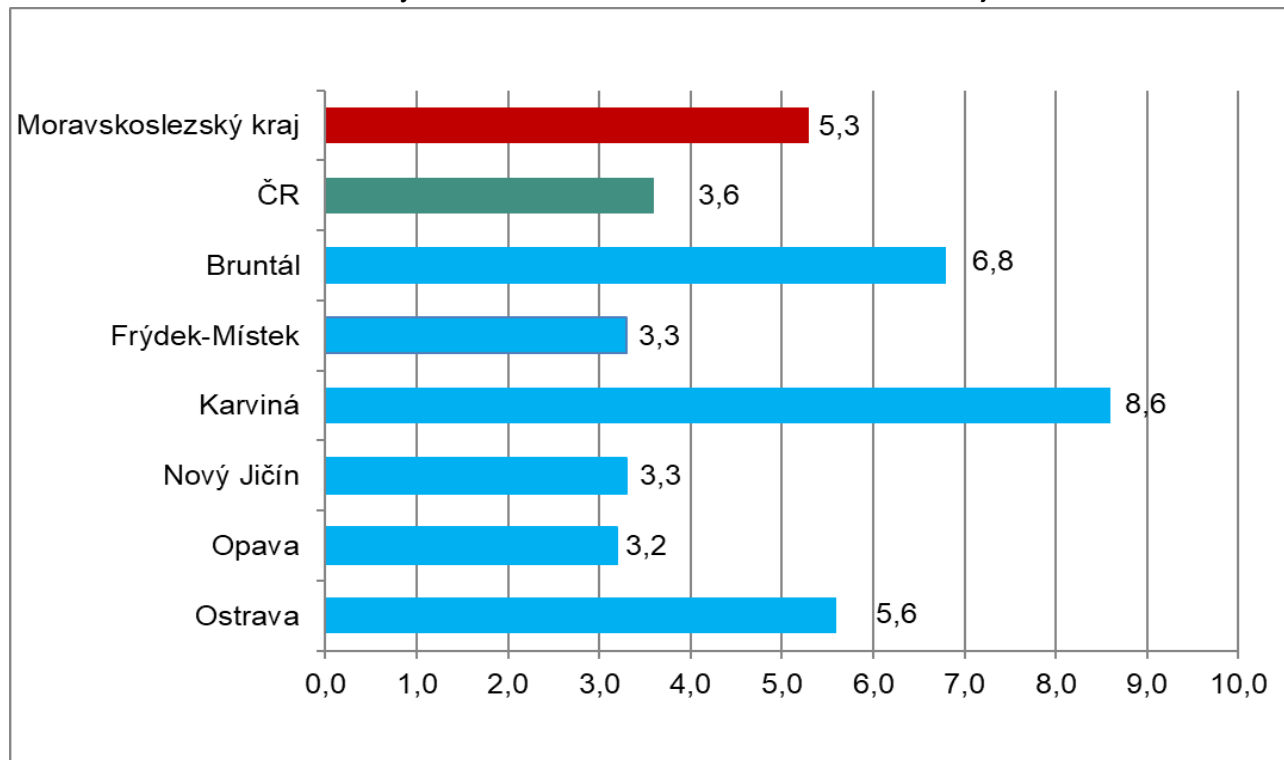
Podrobnější statistické údaje o nástrojích APZ naleznete na stránkách Integrovaného portálu MPSV v měsíčních statistikách nezaměstnanosti <https://www.mpsv.cz/web/cz/mesicni>

3. MAPA - Podíl nezaměstnaných v okresech Moravskoslezského kraje k 31. 1. 2022

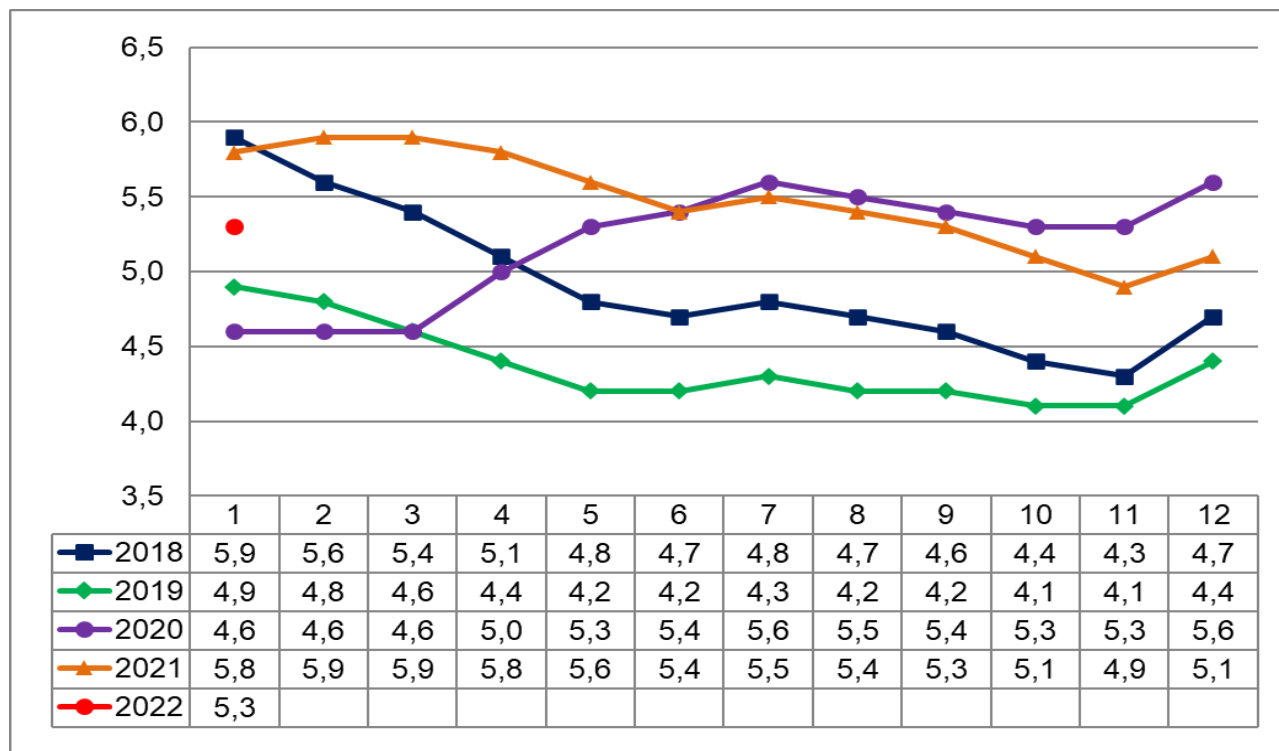


4. GRAFY

Graf č. 1 - Podíl nezaměstnaných osob v okresech Moravskoslezského kraje a v ČR k 31. 1. 2022

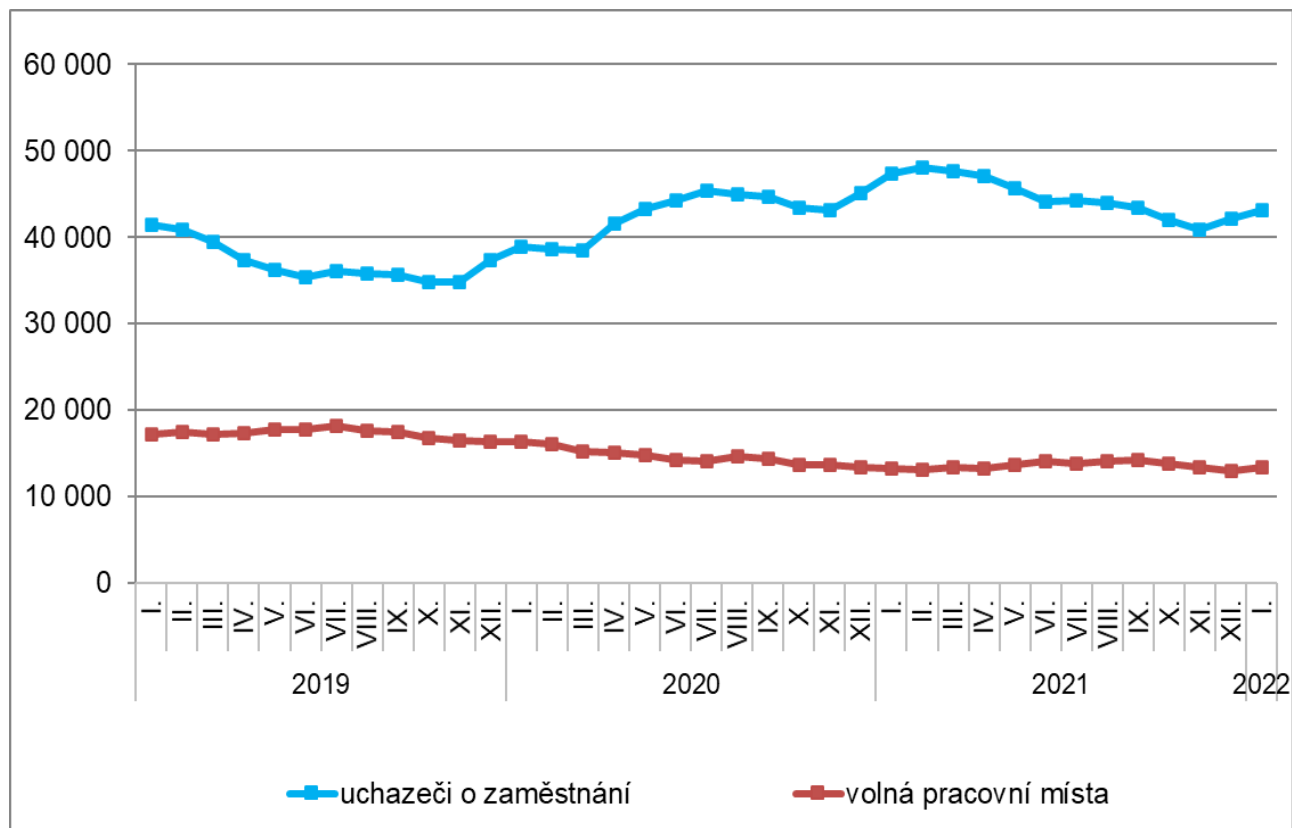


Graf č. 2 - Vývoj podílu nezaměstnaných v Moravskoslezském kraji v letech 2018 - 2022 v %

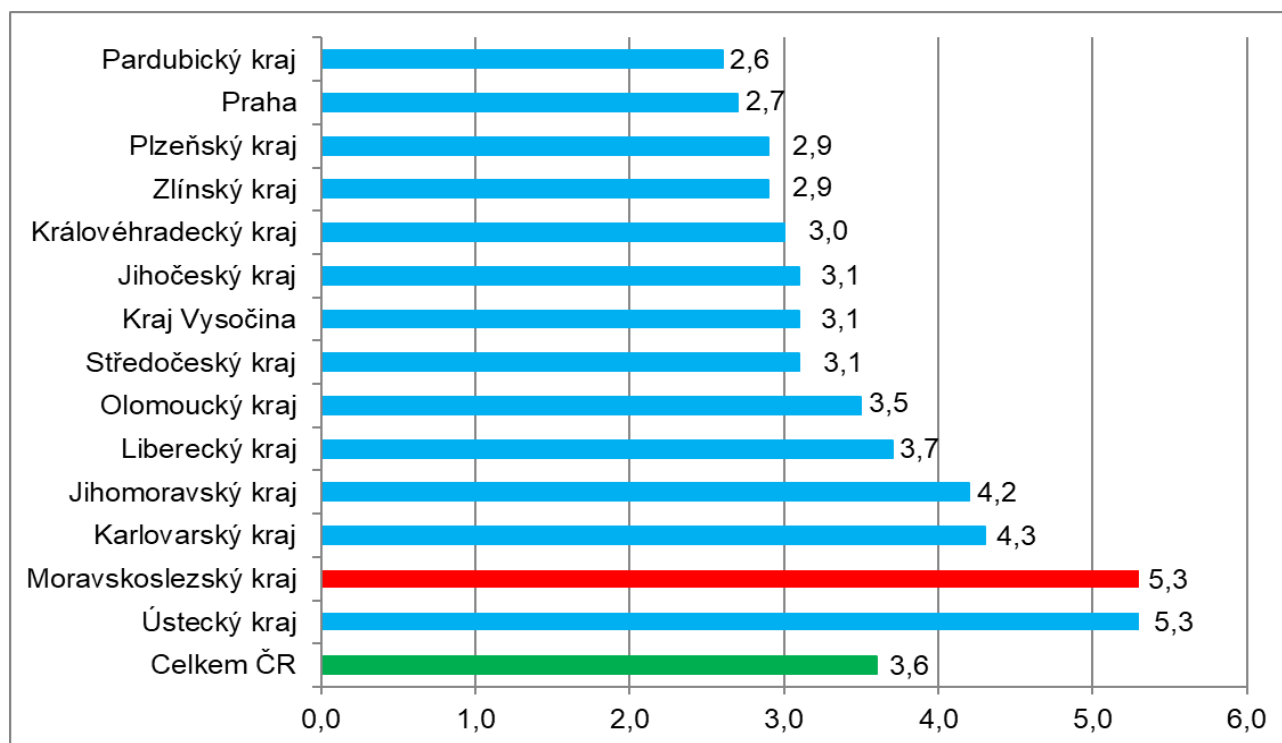




Graf č. 3 - Vývoj počtu uchazečů a volných míst v Moravskoslezském kraji v letech 2019 - 2022



Graf č. 4 - Podíl nezaměstnaných osob v jednotlivých krajích ČR k 31. 1. 2022 v %





5. Tabulka setříděných okresů k 31. 1. 2022

SETŘÍDĚNÍ OKRESŮ k 31. lednu 2022						
	PNO v %		meziměs. přírůst./ úbytek nezam. v %		počet uchazečů na 1 VPM	
1	Karviná	8,6	Jindřichův Hradec	19,3	Karviná	10,9
2	Bruntál	6,8	Prachatice	13,2	Bruntál	5,3
3	Most	6,5	Znojmo	12,8	Most	4,7
4	Chomutov	6,2	Jeseník	12,5	Ústí nad Labem	4,5
5	Znojmo	6,1	Písek	12,2	Znojmo	3,9
6	Louny	5,9	Svitavy	10,2	Sokolov	3,7
7	Ústí nad Labem	5,6	Strakonice	10,1	Jeseník	3,2
8	Ostrava-město	5,6	Chrudim	10,1	Hodonín	2,9
9	Hodonín	5,6	Rychnov nad Kněžnou	9,2	Děčín	2,8
10	Jeseník	5,4	Klatovy	9,1	Ostrava-město	2,6
11	Sokolov	5,2	Český Krumlov	8,7	Opava	2,5
12	Děčín	5,1	Prostějov	7,8	Louny	2,4
13	Český Krumlov	4,8	Tachov	7,6	Třebíč	2,3
14	Brno-město	4,6	Česká Lípa	7,5	Přerov	2,3
15	Karlovy Vary	4,5	Rakovník	7,3	Česká Lípa	2,2
16	Kladno	4,5	Kutná Hora	7,2	Blansko	2,1
17	Přerov	4,4	Kroměříž	7,1	Frydek-Místek	2,1
18	Teplíce	4,3	Hodonín	7,0	Litoměřice	2,0
19	Mělník	4,3	Třebíč	6,9	Žďár nad Sázavou	1,9
20	Příbram	4,3	Děčín	6,8	Karlovy Vary	1,8
21	Semily	4,2	Jihlava	6,6	Jablonec nad Nisou	1,8
22	Nymburk	4,1	Náchod	6,2	Šumperk	1,7
23	Třebíč	4,1	Domažlice	6,0	Teplíce	1,6
24	Náchod	3,9	Břeclav	6,0	Kroměříž	1,6
25	Kolín	3,9	Teplice	6,0	Břeclav	1,5
26	Břeclav	3,9	Tábor	5,7	Trutnov	1,4
27	Liberec	3,8	Benešov	5,7	Olomouc	1,4
28	Šumperk	3,7	Brno-venkov	5,4	Kladno	1,4
29	Jablonec nad Nisou	3,7	Vyškov	5,3	Strakonice	1,3
30	Vsetín	3,7	Plzeň-jih	5,3	Nový Jičín	1,3
31	Litoměřice	3,7	Vsetín	5,3	Semily	1,2
32	Rokycany	3,6	Plzeň-sever	5,2	Náchod	1,2
33	Tábor	3,5	Uherské Hradiště	5,1	Havičkův Brod	1,1
34	Tachov	3,5	Sokolov	4,9	Rakovník	1,0
35	Kutná Hora	3,4	Litoměřice	4,9	Jindřichův Hradec	1,0
36	Rakovník	3,4	Příbram	4,9	Prostějov	1,0
37	Žďár nad Sázavou	3,4	Žďár nad Sázavou	4,9	Vsetín	0,9
38	Beroun	3,4	Trutnov	4,8	Uherské Hradiště	0,9
39	Trutnov	3,3	Opava	4,8	Nymburk	0,9
40	Frydek-Místek	3,3	Frydek-Místek	4,6	Chomutov	0,9
41	Cheb	3,3	Mladá Boleslav	4,5	Vyškov	0,9
42	Nový Jičín	3,3	Přerov	4,4	Brno-venkov	0,8
43	Domažlice	3,2	Bruntál	4,4	Plzeň-sever	0,8
44	Prachatice	3,2	Rokycany	4,3	Jičín	0,8
45	Strakonice	3,2	Olomouc	4,3	Liberec	0,8
46	Opava	3,2	Jičín	4,1	Kutná Hora	0,8
47	Česká Lípa	3,1	Karlovy Vary	3,6	Chrudim	0,8
48	Olomouc	3,1	Havičkův Brod	3,4	Písek	0,7
49	Blansko	3,1	Kolín	3,4	Svitavy	0,7
50	Chrudim	3,1	Pardubice	3,3	Jihlava	0,7
51	Svitavy	3,1	Most	3,2	Hradec Králové	0,7
52	Jihlava	3,1	Hradec Králové	3,0	Příbram	0,7
53	Brno-venkov	3,0	Blansko	2,9	Brno-město	0,6
54	Plzeň-sever	3,0	Šumperk	2,9	Tábor	0,6
55	Klatovy	3,0	Semily	2,5	České Budějovice	0,6
56	Hradec Králové	2,9	Louny	2,4	Kolín	0,6
57	Havičkův Brod	2,9	Mělník	2,4	Domažlice	0,6
58	Kroměříž	2,9	Zlín	2,3	Cheb	0,6
59	Písek	2,8	Plzeň-město	2,3	Mělník	0,6
60	Uherské Hradiště	2,8	Cheb	2,1	Prachatice	0,6
61	Praha	2,7	Nový Jičín	2,1	Zlín	0,6
62	Jindřichův Hradec	2,7	Karviná	1,7	Ústí nad Orlicí	0,6
63	Plzeň-město	2,6	Ústí nad Labem	1,7	Rokycany	0,5
64	Prostějov	2,5	Chomutov	1,7	Klatovy	0,5
65	Vyškov	2,5	Ústí nad Orlicí	1,7	Beroun	0,5
66	České Budějovice	2,4	Pelhřimov	1,4	Benešov	0,5
67	Pardubice	2,3	Praha-západ	1,0	Rychnov nad Kněžnou	0,5
68	Plzeň-jih	2,3	České Budějovice	0,9	Český Krumlov	0,4
69	Jičín	2,3	Beroun	0,8	Praha-západ	0,3
70	Zlín	2,3	Kladno	0,7	Plzeň-město	0,3
71	Mladá Boleslav	2,2	Ostrava-město	0,4	Pardubice	0,3
72	Ústí nad Orlicí	2,2	Brno-město	0,3	Plzeň-jih	0,3
73	Rychnov nad Kněžnou	1,9	Nymburk	0,0	Praha	0,3
74	Benešov	1,8	Jablonec nad Nisou	-0,3	Pelhřimov	0,3
75	Pelhřimov	1,8	Praha	-0,9	Mladá Boleslav	0,2
76	Praha-západ	1,7	Liberec	-0,9	Tachov	0,1
77	Praha-východ	1,2	Praha-východ	-4,0	Praha-východ	0,1
	Celkem ČR	3,6	Celkem ČR	3,4	Celkem ČR	0,8