



Úřad práce ČR

Krajská pobočka Úřadu práce ČR v Ostravě

Měsíční statistická zpráva

červenec 2022

Zprávu předkládá:

Ing. Vladana Purdeková

vedoucí Oddělení zaměstnanosti

<https://www.uradprace.cz/web/cz/statistiky-msk>

Ostrava 2022



Informace o nezaměstnanosti v Moravskoslezském kraji k 31. 7. 2022

V tomto měsíci vzrostl celkový počet uchazečů o zaměstnání na 39 219, počet hlášených volných pracovních míst vzrostl na 14 012 a podíl nezaměstnaných osob vzrostl na 4,8 %.

K 31. 7. 2022 evidoval Úřad práce ČR (ÚP ČR), Krajská pobočka v Ostravě celkem 39 219 uchazečů o zaměstnání. Jejich počet byl o 818 vyšší než na konci předchozího měsíce, ve srovnání se stejným obdobím minulého roku je nižší o 5 107 osob. Z tohoto počtu bylo 35 915 dosažitelných uchazečů o zaměstnání ve věku 15 - 64 let. Bylo to o 915 více než na konci předchozího měsíce. Ve srovnání se stejným obdobím minulého roku byl jejich počet nižší o 5 712 osob.

V průběhu měsíce bylo nově zaevidováno 4 420 osob. Ve srovnání s minulým měsícem to bylo více o 194 osoby a v porovnání se stejným obdobím předchozího roku více o 182 osob.

Z evidence během měsíce odešlo celkem 3 602 uchazečů (ukončená evidence, vyřazení uchazeči). Bylo to o 1 374 osob méně jako v předchozím měsíci a o 407 osob méně než ve stejném měsíci minulého roku. Do zaměstnání z nich ve sledovaném měsíci nastoupilo 1 877, tj. o 1 091 méně než v předchozím měsíci a o 648 méně než ve stejném měsíci minulého roku, 658 uchazečů o zaměstnání bylo umístěno prostřednictvím úřadu práce, tj. o 646 méně než v předchozím měsíci a o 239 méně než ve stejném období minulého roku, 1 725 uchazečů bylo vyřazeno bez umístění. Meziměsíční nárůst nezaměstnaných osob byl zaznamenán ve všech 6 okresech, největší nárůst byl v okresech Nový Jičín (+4,9 %), Opava (+4,6 %) a Frýdek-Místek (+4,3 %).

Ke konci měsíce bylo evidováno na ÚP ČR, Krajské pobočce v Ostravě 20 310 žen. Jejich podíl na celkovém počtu uchazečů činil 51,8 %. V evidenci bylo 6 422 osob se zdravotním postižením, což představovalo 16,4 % z celkového počtu nezaměstnaných.

Ke konci tohoto měsíce bylo evidováno 1 372 absolventů škol všech stupňů vzdělání a mladistvých, jejich počet vzrostl ve srovnání s předchozím měsícem o 21 osob a ve srovnání se stejným měsícem minulého roku byl vyšší o 12 osob. Na celkové nezaměstnanosti se podíleli 3,5 %.

Podporu v nezaměstnanosti pobíralo 10 080 uchazečů o zaměstnání, tj. 25,7 % všech uchazečů vedených v evidenci.

Podíl nezaměstnaných osob, tj. počet dosažitelných uchazečů o zaměstnání ve věku 15 - 64 let k obyvatelstvu stejného věku, k 31. 7. 2022 vzrostl na 4,8 %.

Podíl nezaměstnaných stejný nebo vyšší než republikový průměr vykázaly 3 okresy, a to Karviná (8,1 %), Bruntál (5,7 %) a Ostrava (5,3 %). Nižší podíl nezaměstnaných byl zaznamenán v okresech Frýdek-Místek (2,9 %), Nový Jičín a Opava (shodně 2,8 %).



Meziměsíčně podíl nezaměstnaných žen vzrostl na 5,1 %, podíl nezaměstnaných mužů stagnoval na 4,5 %.

Kraj evidoval k 31. 7. 2022 celkem 14 012 volných pracovních míst. Jejich počet byl o 42 vyšší než v předchozím měsíci a o 183 vyšší než ve stejném měsíci minulého roku. Na jedno volné pracovní místo připadalo v průměru 2,8 uchazeče, z toho nejvíce v okresech Karviná (9,6) a Bruntál (3,8). Z celkového počtu nahlášených volných míst bylo 984 vhodných pro osoby se zdravotním postižením (OZP), na jedno volné pracovní místo připadalo 6,5 OZP. Volných pracovních míst pro absolventy a mladistvé bylo registrováno 3 774, na jedno volné místo připadalo 0,4 uchazečů této kategorie. Z celkového počtu volných pracovních míst bylo 6 881 míst bez příznaku „pro cizince“. U dalších 7 131 pozic pak zaměstnavatelé uvedli, že by na ně chtěli přijmout i pracovníky ze „zahraničí“ (tzn. mimo prostor EU a EHP).

V rámci aktivní politiky zaměstnanosti (APZ) bylo od počátku letošního roku do 31. 7. 2022 prostřednictvím finančních příspěvků APZ podpořeno 2 093 osob, z toho bylo 874 osob zařazeno do rekvalifikačních kurzů.

V tomto měsíci byly prostřednictvím SÚPM - SVČ podpořeny 4 obory činnosti, a to Holičství, kadeřnictví, Manikúra, pedikúra, Hostinská činnost a Fotografické služby.

Informace o vývoji nezaměstnanosti v ČR v elektronické formě jsou zveřejněny na internetové adrese <https://www.mpsv.cz/web/cz/nezamestnanost>



1. Základní charakteristika vývoje nezaměstnanosti a volných pracovních míst v Moravskoslezském kraji

Tabulka č. 1 - Vývoj nezaměstnanosti

ukazatel (celkový počet)		stav k		
		31. 7. 2021	30. 6. 2022	31. 7. 2022
evidovaní uchazeči o zaměstnání		44 326	38 401	39 219
- z toho	ženy	21 846	19 537	20 310
	absolventi a mladiství	1 360	1 351	1 372
	uchazeči se zdravotním postižením	7 006	6 382	6 422
uchazeči s nárokem na Pvn		11 013	9 397	10 080
podíl nezaměstnaných osob v %		5,5	4,7	4,8
volná pracovní místa		13 829	13 970	14 012
počet uchazečů na 1 volné pracovní místo		3,2	2,7	2,8

Tabulka č. 2 - Tok nezaměstnanosti

ukazatel	počet uchazečů ve sledovaném měsíci		
	červenec 2021	červen 2022	červenec 2022
nově evidovaní uchazeči o zaměstnání	4 238	4 226	4 420
uchazeči s ukončenou evidencí a vyřazení	4 009	4 976	3 602
- z toho umístění celkem	2 525	2 968	1 877
- z toho umístění úřadem práce	897	1 304	658

Tabulka č. 3 - Nezaměstnanost v okresech k 31. 7. 2022

okres	počet nezaměstnaných		volná pracovní místa	počet uchazečů na 1 VPM	podíl nezaměstnaných osob [%]
	celkem	z toho ženy			
Bruntál	3 427	1 935	908	3,8	5,7
Frýdek-Místek	4 356	2 165	2 585	1,7	2,9
Karviná	13 310	6 430	1 384	9,6	8,1
Nový Jičín	2 932	1 593	2 654	1,1	2,8
Opava	3 369	1 803	1 319	2,6	2,8
Ostrava	11 825	6 384	5 162	2,3	5,3
Moravskoslezský kraj	39 219	20 310	14 012	2,8	4,8
Česká republika	240 706	133 166	313 250	0,8	3,3



2. Vybrané nástroje aktivní politiky zaměstnanosti v Moravskoslezském kraji

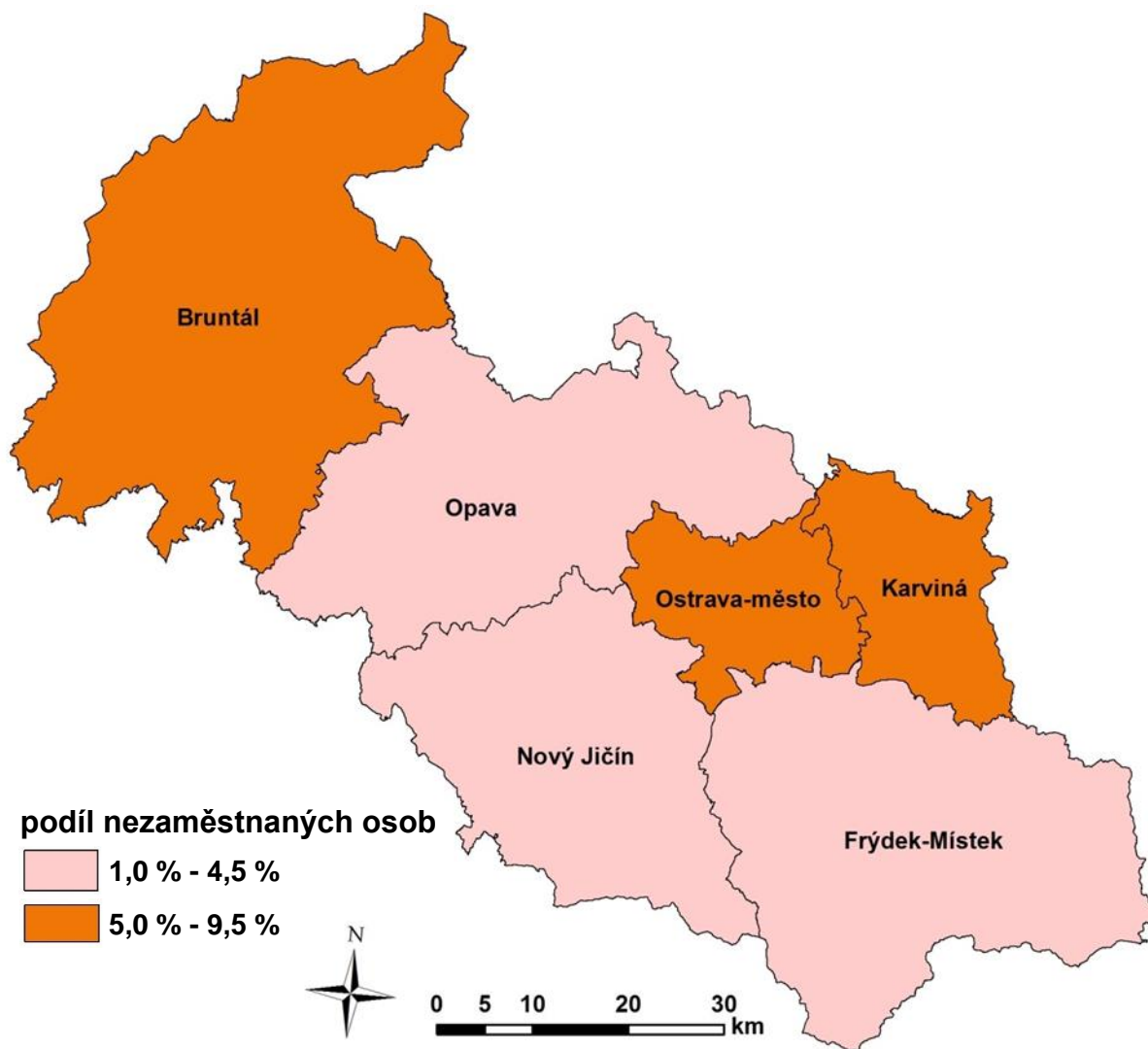
Tabulka č. 4 - Osoby podpořené v rámci APZ a rekvalifikace uchazečů a zájemců o zaměstnání

ukazatel (celkový počet)	stav k		celkem od počátku roku do	
	31. 7. 2021	31. 7. 2022	31. 7. 2021	31. 7. 2022
osoby podpořené v rámci APZ				
veřejně prospěšné práce (VPP)	852	497	907	524
veřejně prospěšné práce (VPP)-ESF ¹⁾	177	208	181	215
společensky účelná prac. místa (SÚPM)	49	10	50	10
společensky účelná pracovní místa (SÚPM)-ESF ¹⁾	393	332	313	315
SÚPM - samostatně výdělečná činnost (SVČ)	31	63	22	22
SÚPM - samostatně výdělečná činnost (SVČ)-ESF ¹⁾	0	0	0	0
zřízení pracovního místa pro OZP (bez SVČ)	46	26	10	3
zřízení pracovního místa pro OZP-SVČ	2	1	0	0
vytvořená pracovní místa (NIP) ¹⁾	33	88	34	72
ostatní nástroje APZ	51	57	68	58
rekvalifikace uchazečů a zájemců o zaměstnání				
uchazeči a zájemci zařazení do rekvalifikací	0	1	0	2
uchazeči a zájemci zařazení do rekvalifikací - ESF ¹⁾	32	34	354	465
uchazeči a zájemci, kteří zahájili zvolenou rekvalifikaci	0	2	0	2
uchazeči a zájemci, kteří zahájili zvolenou rekvalifikaci - ESF ¹⁾	113	67	656	405
osoby podpořené v rámci APZ celkem	1 779	1 386	2 595	2 093

1) financováno převážně z Evropského sociálního fondu

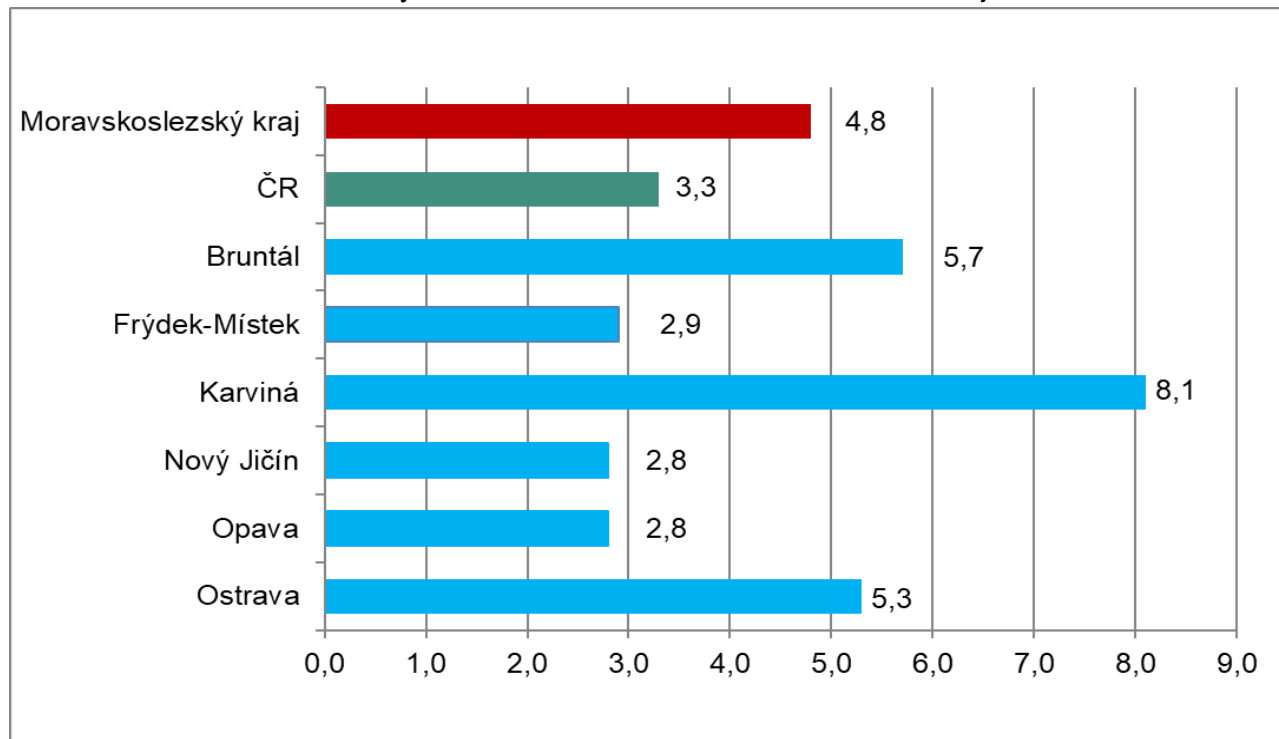
Podrobnější statistické údaje o nástrojích APZ naleznete na stránkách Integrovaného portálu MPSV v měsíčních statistikách nezaměstnanosti <https://www.mpsv.cz/web/cz/mesicni>

3. MAPA - Podíl nezaměstnaných v okresech Moravskoslezského kraje k 31. 7. 2022

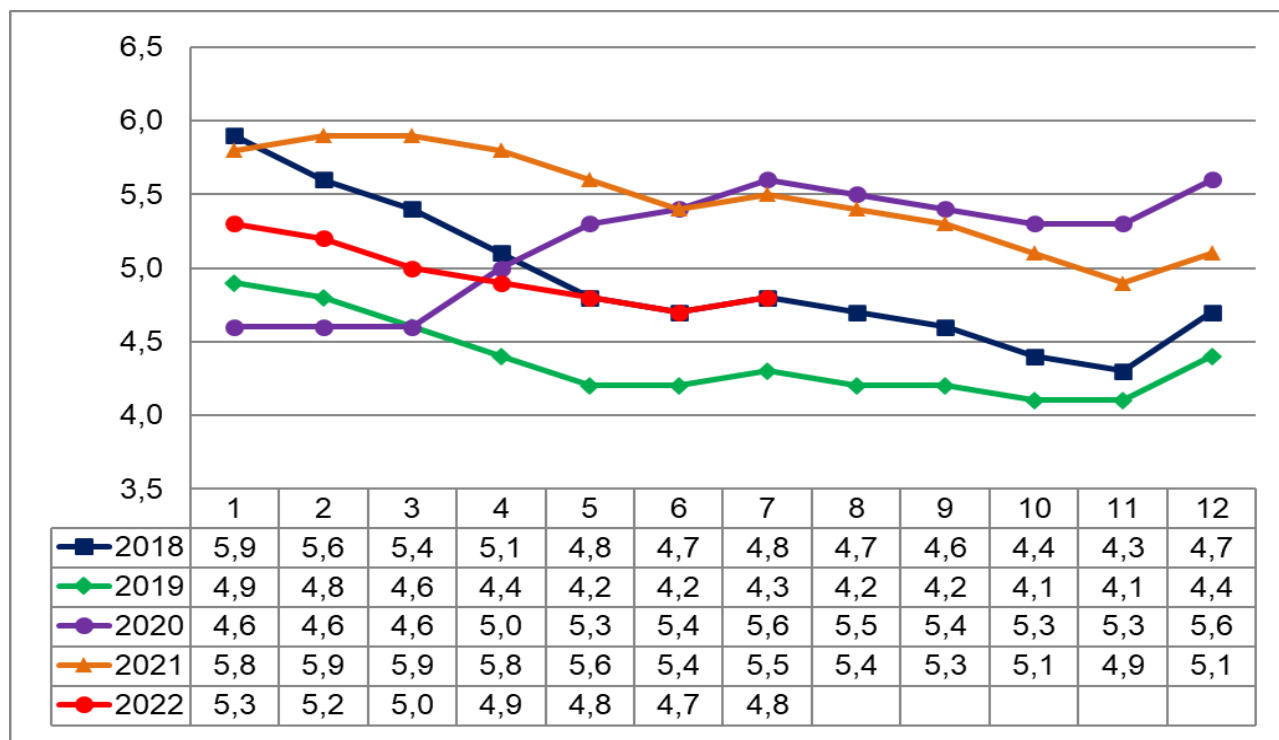


4. GRAFY

Graf č. 1 - Podíl nezaměstnaných osob v okresech Moravskoslezského kraje a v ČR k 31. 7. 2022

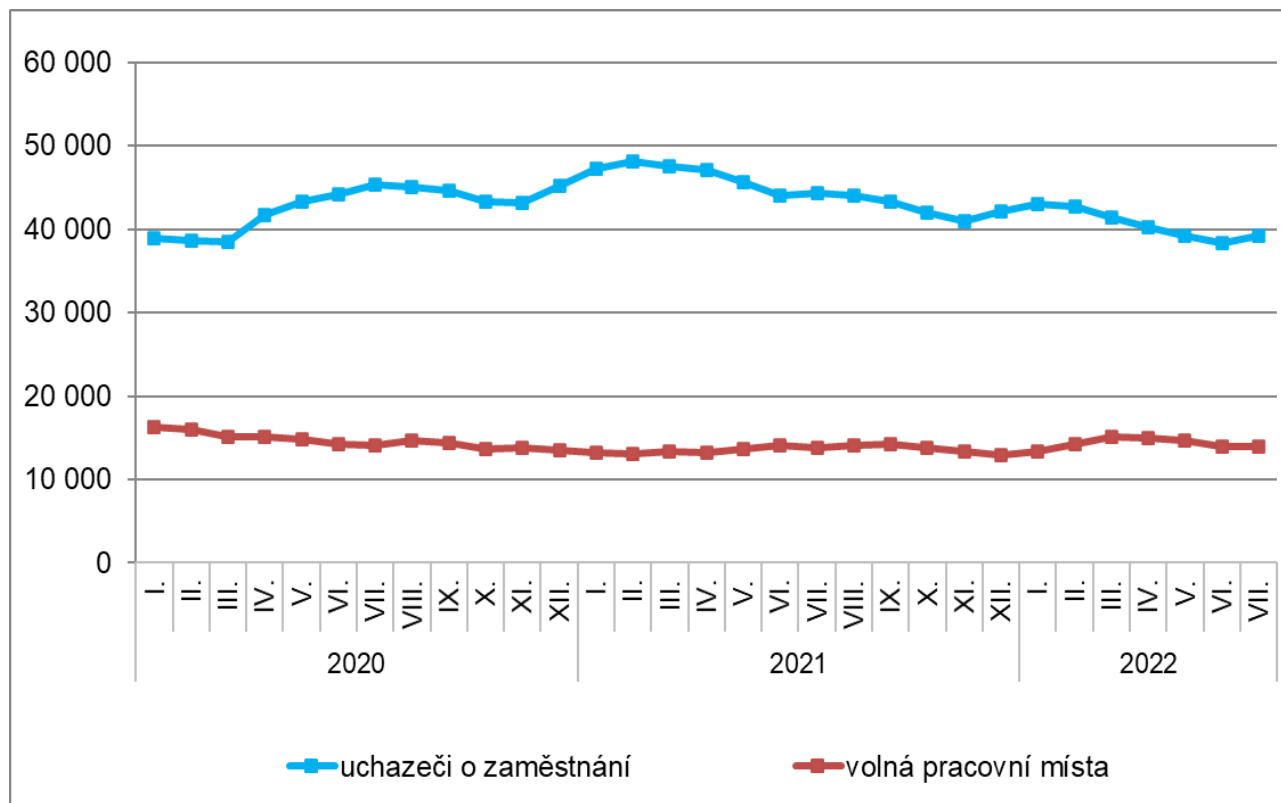


Graf č. 2 - Vývoj podílu nezaměstnaných v Moravskoslezském kraji v letech 2018 - 2022 v %

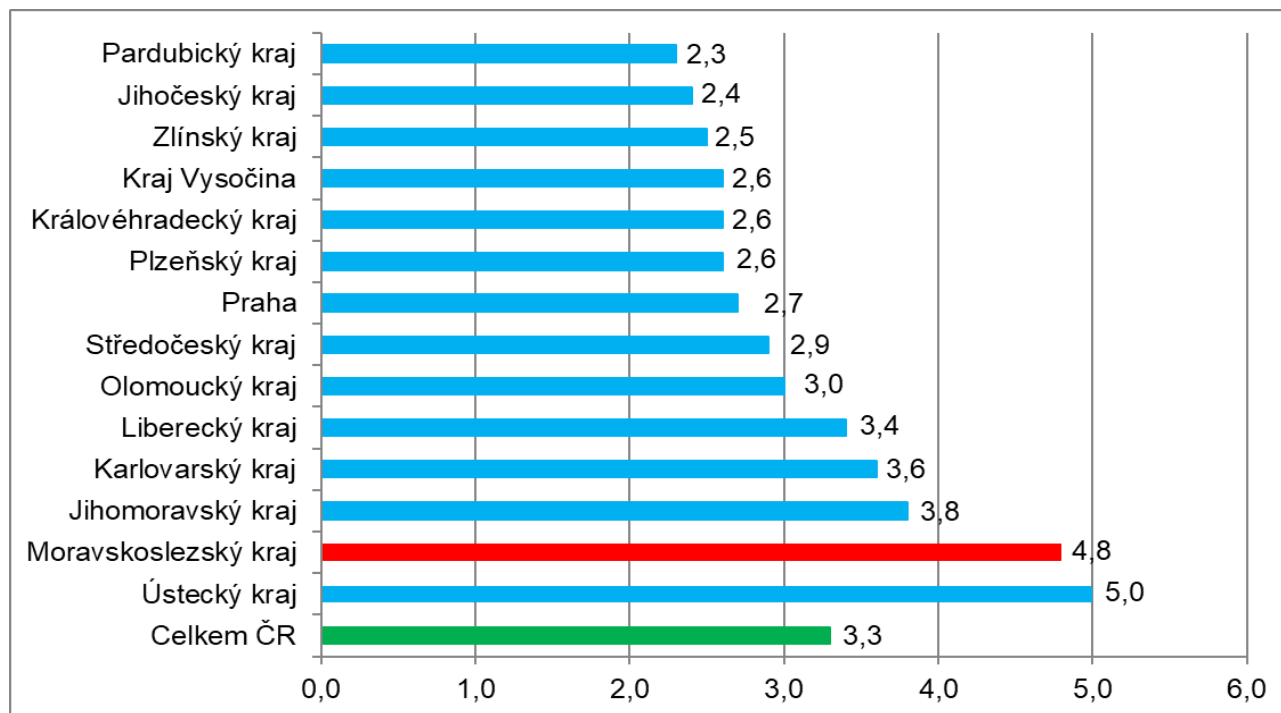




Graf č. 3 - Vývoj počtu uchazečů a volných míst v Moravskoslezském kraji v letech 2020 - 2022



Graf č. 4 - Podíl nezaměstnaných osob v jednotlivých krajích ČR k 31. 7. 2022 v %





5. Tabulka seříděných okresů k 31. 7. 2022

SEŘÍDĚNÍ OKRESŮ k 31. červenci 2022						
	PNO v %		meziměs. přírůst./ úbytek nezam. v %		počet uchazečů na 1 VPM	
1	Karviná	8,1	Svitavy	10,2	Karviná	9,6
2	Most	6,5	České Budějovice	10,1	Ústí nad Labem	4,4
3	Chomutov	6,1	Havlíčkův Brod	10,1	Most	4,0
4	Bruntál	5,7	Chrudim	8,8	Bruntál	3,8
5	Ústí nad Labem	5,4	Pardubice	8,5	Děčín	2,8
6	Louny	5,3	Mladá Boleslav	8,5	Sokolov	2,7
7	Ostrava-město	5,3	Praha-východ	7,7	Opava	2,6
8	Brno-město	4,7	Jihlava	7,7	Hodonín	2,4
9	Děčín	4,6	Příbram	7,5	Louny	2,3
10	Hodonín	4,6	Kutná Hora	7,4	Ostrava-město	2,3
11	Sokolov	4,5	Vyškov	7,2	Jeseník	2,2
12	Znojmo	4,4	Litoměřice	6,8	Znojmo	2,2
13	Kladno	4,4	Strakonice	6,5	Jablonec nad Nisou	2,1
14	Teplice	4,3	Rychnov nad Kněžnou	6,4	Žďár nad Sázavou	2,1
15	Mělník	4,2	Hradec Králové	6,3	Česká Lípa	2,1
16	Přerov	4,1	Kolín	6,2	Přerov	2,0
17	Karlovy Vary	3,9	území Hlavního města Prahy	6,1	Blansko	1,9
18	Příbram	3,8	Ústí nad Orlicí	6,1	Litoměřice	1,8
19	Kolín	3,7	Klatovy	6,1	Frydek-Místek	1,7
20	Semily	3,7	Žďár nad Sázavou	6,0	Karlovy Vary	1,6
21	Jablonec nad Nisou	3,7	Kroměříž	5,9	Třebíč	1,6
22	Jeseník	3,6	Prostějov	5,9	Strakonice	1,5
23	Nymburk	3,6	Tachov	5,9	Teplice	1,5
24	Liberec	3,6	Uherské Hradiště	5,7	Kladno	1,5
25	Náchod	3,4	Brno-venkov	5,7	Chomutov	1,3
26	Beroun	3,3	Beroun	5,6	Kroměříž	1,3
27	Litoměřice	3,3	Jičín	5,4	Šumperk	1,2
28	Český Krumlov	3,2	Trutnov	5,4	Trutnov	1,2
29	Rokycany	3,2	Plzeň-město	5,3	Břeclav	1,2
30	Vsetín	3,1	Rakovník	5,1	Olomouc	1,1
31	Tachov	3,1	Olomouc	5,0	Náchod	1,1
32	Trutnov	3,0	Pelhřimov	4,9	Nový Jičín	1,1
33	Třebíč	3,0	Zlín	4,9	Havlíčkův Brod	1,1
34	Tábor	2,9	Nový Jičín	4,9	Semily	1,1
35	Frydek-Místek	2,9	Jindřichův Hradec	4,7	Uherské Hradiště	1,0
36	Šumperk	2,9	Plzeň-sever	4,7	Liberec	1,0
37	Blansko	2,9	Opava	4,6	Vsetín	1,0
38	Brno-venkov	2,9	Tábor	4,6	Příbram	1,0
39	Kutná Hora	2,9	Náchod	4,5	Prostějov	0,9
40	Žďár nad Sázavou	2,9	Brno-město	4,5	Rokycany	0,9
41	Domažlice	2,8	Třebíč	4,4	Plzeň-sever	0,9
42	Břeclav	2,8	Rokycany	4,4	Vyškov	0,8
43	Česká Lípa	2,8	Liberec	4,3	Nymburk	0,8
44	Opava	2,8	Blansko	4,3	Jindřichův Hradec	0,8
45	Nový Jičín	2,8	Frydek-Místek	4,3	Jičín	0,8
46	Olomouc	2,8	Vsetín	4,2	Rakovník	0,8
47	Plzeň-město	2,8	Praha-západ	4,0	Brno-venkov	0,8
48	území Hlavního města Prahy	2,7	Jeseník	3,6	Kutná Hora	0,8
49	Plzeň-sever	2,7	Plzeň-jih	3,6	Písek	0,7
50	Rakovník	2,6	Mělník	3,6	Svitavy	0,7
51	Hradec Králové	2,6	Nymburk	3,5	Kolín	0,6
52	Havlíčkův Brod	2,6	Cheb	3,4	Hradec Králové	0,6
53	Jihlava	2,6	Semily	3,3	Brno-město	0,6
54	Kroměříž	2,6	Bruntál	3,1	Jihlava	0,6
55	Uherské Hradiště	2,5	Jablonec nad Nisou	3,1	České Budějovice	0,6
56	Cheb	2,5	Hodonín	3,0	Zlín	0,5
57	Svitavy	2,5	Benešov	2,9	Mělník	0,5
58	Pardubice	2,4	Břeclav	2,7	Tábor	0,5
59	Strakonice	2,4	Přerov	2,7	Chrudim	0,5
60	Vyškov	2,3	Teplice	2,6	Domažlice	0,5
61	Prostějov	2,3	Šumperk	2,3	Prachatice	0,5
62	Mladá Boleslav	2,3	Písek	2,1	Beroun	0,5
63	Chrudim	2,2	Chomutov	1,9	Rychnov nad Kněžnou	0,5
64	České Budějovice	2,2	Karlovy Vary	1,8	Ústí nad Orlicí	0,5
65	Klatovy	2,2	Děčín	1,8	Klatovy	0,4
66	Ústí nad Orlicí	2,2	Kladno	1,7	Cheb	0,4
67	Prachatice	2,1	Ústí nad Labem	1,7	Plzeň-město	0,4
68	Písek	2,1	Louny	1,6	Plzeň-jih	0,4
69	Zlín	2,0	Znojmo	1,3	Benešov	0,4
70	Jičín	2,0	Ostrava-město	1,3	Pardubice	0,4
71	Plzeň-jih	1,9	Česká Lípa	1,2	území Hlavního města Prahy	0,3
72	Rychnov nad Kněžnou	1,8	Most	0,8	Tachov	0,3
73	Benešov	1,7	Karviná	0,7	Pelhřimov	0,3
74	Jindřichův Hradec	1,7	Český Krumlov	-0,1	Praha-západ	0,3
75	Pelhřimov	1,6	Prachatice	-0,1	Český Krumlov	0,3
76	Praha-západ	1,6	Sokolov	-1,5	Mladá Boleslav	0,2
77	Praha-východ	1,2	Domažlice	-2,7	Praha-východ	0,1
	Celkem ČR	3,3	Celkem ČR	4,1	Celkem ČR	0,8