



# Úřad práce ČR

Krajská pobočka Úřadu práce ČR v Ostravě

## **Měsíční statistická zpráva srpen 2022**

Zprávu předkládá:

**Ing. Vladana Purdeková**

vedoucí Oddělení zaměstnanosti

<https://www.uradprace.cz/web/cz/statistiky-msk>

**Ostrava 2022**



## Informace o nezaměstnanosti v Moravskoslezském kraji k 31. 8. 2022

*V tomto měsíci vzrostl celkový počet uchazečů o zaměstnání na 39 858, počet hlášených volných pracovních míst vzrostl na 14 331 a podíl nezaměstnaných osob vzrostl na 4,9 %.*

K 31. 8. 2022 evidoval Úřad práce ČR (ÚP ČR), Krajská pobočka v Ostravě celkem 39 858 uchazečů o zaměstnání. Jejich počet byl o 639 vyšší než na konci předchozího měsíce, ve srovnání se stejným obdobím minulého roku je nižší o 4 118 osob. Z tohoto počtu bylo 36 553 dosažitelných uchazečů o zaměstnání ve věku 15 - 64 let. Bylo to o 638 více než na konci předchozího měsíce. Ve srovnání se stejným obdobím minulého roku byl jejich počet nižší o 4 720 osob.

V průběhu měsíce bylo nově zaevidováno 4 896 osob. Ve srovnání s minulým měsícem to bylo více o 476 osob a v porovnání se stejným obdobím předchozího roku více o 854 osob.

Z evidence během měsíce odešlo celkem 4 257 uchazečů (ukončená evidence, vyřazení uchazeči). Bylo to o 655 osob více jako v předchozím měsíci a o 135 osob méně než ve stejném měsíci minulého roku. Do zaměstnání z nich ve sledovaném měsíci nastoupilo 2 414, tj. o 537 více než v předchozím měsíci a o 192 méně než ve stejném měsíci minulého roku, 726 uchazečů o zaměstnání bylo umístěno prostřednictvím úřadu práce, tj. o 68 více než v předchozím měsíci a o 193 méně než ve stejném období minulého roku, 1 843 uchazečů bylo vyřazeno bez umístění. Meziměsíční nárůst nezaměstnaných osob byl zaznamenán ve všech 6 okresech, největší nárůst byl v okresech Frýdek-Místek (+4,9 %), Nový Jičín (+3,2 %) a Opava (+2,1 %).

Ke konci měsíce bylo evidováno na ÚP ČR, Krajské pobočce v Ostravě 20 906 žen. Jejich podíl na celkovém počtu uchazečů činil 52,5 %. V evidenci bylo 6 461 osob se zdravotním postižením, což představovalo 16,2 % z celkového počtu nezaměstnaných.

Ke konci tohoto měsíce bylo evidováno 1 427 absolventů škol všech stupňů vzdělání a mladistvých, jejich počet vzrostl ve srovnání s předchozím měsícem o 55 osob a ve srovnání se stejným měsícem minulého roku byl nižší o 20 osob. Na celkové nezaměstnanosti se podíleli 3,6 %.

Podporu v nezaměstnanosti pobíralo 10 162 uchazečů o zaměstnání, tj. 25,5 % všech uchazečů vedených v evidenci.

Podíl nezaměstnaných osob, tj. počet dosažitelných uchazečů o zaměstnání ve věku 15 - 64 let k obyvatelstvu stejného věku, k 31. 8. 2022 vzrostl na 4,9 %.

Podíl nezaměstnaných stejný nebo vyšší než republikový průměr vykázaly 3 okresy, a to Karviná (8,2 %), Bruntál (5,7 %) a Ostrava (5,3 %). Nižší podíl nezaměstnaných byl zaznamenán v okresech Frýdek-Místek (3,1 %) a Nový Jičín i Opava (shodně 2,9 %).



Meziměsíčně podíl nezaměstnaných žen vzrostl na 5,3 %, podíl nezaměstnaných mužů stagnoval na 4,5 %.

Kraj evidoval k 31. 8. 2022 celkem 14 331 volných pracovních míst. Jejich počet byl o 319 vyšší než v předchozím měsíci a o 260 vyšší než ve stejném měsíci minulého roku. Na jedno volné pracovní místo připadalo v průměru 2,8 uchazeče, z toho nejvíce v okresech Karviná (9,2) a Bruntál (4,0). Z celkového počtu nahlášených volných míst bylo 1 051 vhodných pro osoby se zdravotním postižením (OZP), na jedno volné pracovní místo připadalo 6,1 OZP. Volných pracovních míst pro absolventy a mladistvé bylo registrováno 3 911, na jedno volné místo připadalo 0,4 uchazečů této kategorie. Z celkového počtu volných pracovních míst bylo 6 954 míst bez příznaku „pro cizince“. U dalších 7 377 pozic pak zaměstnavatelé uvedli, že by na ně chtěli přijmout i pracovníky ze „zahraničí“ (tzn. mimo prostor EU a EHP).

V rámci aktivní politiky zaměstnanosti (APZ) bylo od počátku letošního roku do 31. 8. 2022 prostřednictvím finančních příspěvků APZ podpořeno 2 321 osob, z toho bylo 985 osob zařazeno do rekvalifikačních kurzů.

V tomto měsíci byly prostřednictvím SÚPM - SVČ podpořeny 2 obory činnosti, a to Projektová činnost ve výstavbě a Chov zvířat a jejich výcvik.

Informace o vývoji nezaměstnanosti v ČR v elektronické formě jsou zveřejněny na internetové adrese <https://www.mpsv.cz/web/cz/nezamestnanost>



## 1. Základní charakteristika vývoje nezaměstnanosti a volných pracovních míst v Moravskoslezském kraji

Tabulka č. 1 - Vývoj nezaměstnanosti

ukazatel (celkový počet)		stav k		
		31. 8. 2021	31. 7. 2022	31. 8. 2022
evidovaní uchazeči o zaměstnání		43 976	39 219	39 858
- z toho	ženy	21 873	20 310	20 906
	absolventi a mladiství	1 447	1 372	1 427
	uchazeči se zdravotním postižením	6 990	6 422	6 461
uchazeči s nárokem na Pvn		11 135	10 080	10 162
podíl nezaměstnaných osob v %		5,4	4,8	4,9
volná pracovní místa		14 071	14 012	14 331
počet uchazečů na 1 volné pracovní místo		3,1	2,8	2,8

Tabulka č. 2 - Tok nezaměstnanosti

ukazatel	počet uchazečů ve sledovaném měsíci		
	srpen 2021	červenec 2022	srpen 2022
nově evidovaní uchazeči o zaměstnání	4 042	4 420	4 896
uchazeči s ukončenou evidencí a vyřazení	4 392	3 602	4 257
- z toho umístění celkem	2 606	1 877	2 414
- z toho umístění úřadem práce	919	658	726

Tabulka č. 3 - Nezaměstnanost v okresech k 31. 8. 2022

okres	počet nezaměstnaných		volná pracovní místa	počet uchazečů na 1 VPM	podíl nezaměstnaných osob [%]
	celkem	z toho ženy			
Bruntál	3 462	2 003	875	4,0	5,7
Frýdek-Místek	4 571	2 334	2 593	1,8	3,1
Karviná	13 458	6 555	1 460	9,2	8,2
Nový Jičín	3 025	1 663	2 813	1,1	2,9
Opava	3 441	1 857	1 373	2,5	2,9
Ostrava	11 901	6 494	5 217	2,3	5,3
Moravskoslezský kraj	39 858	20 906	14 331	2,8	4,9
Česká republika	251 753	142 242	312 327	0,8	3,4



## 2. Vybrané nástroje aktivní politiky zaměstnanosti v Moravskoslezském kraji

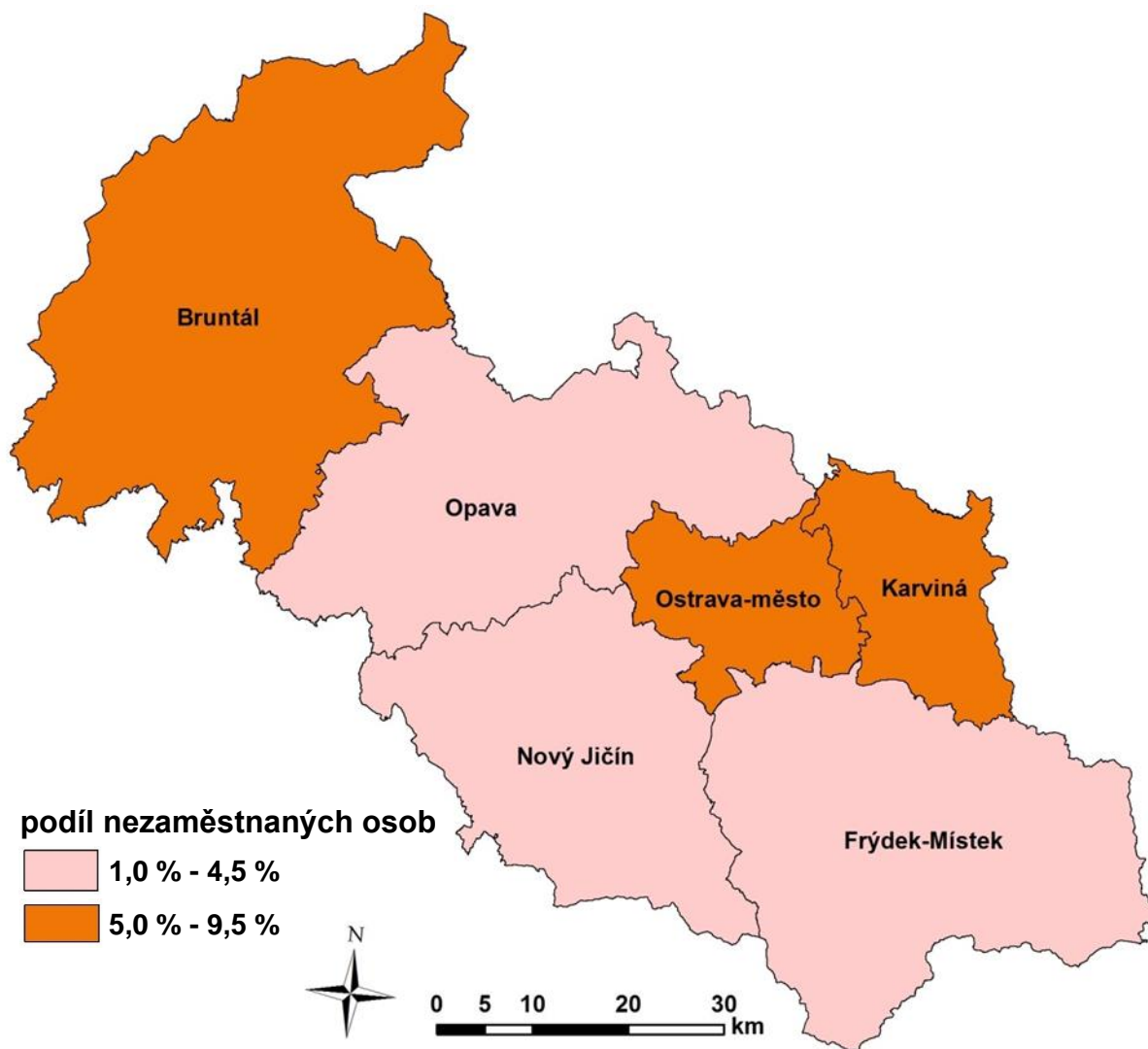
Tabulka č. 4 - Osoby podpořené v rámci APZ a rekvalifikace uchazečů a zájemců o zaměstnání

ukazatel (celkový počet)	stav k		celkem od počátku roku do	
	31. 8. 2021	31. 8. 2022	31. 8. 2021	31. 8. 2022
<b>osoby podpořené v rámci APZ</b>				
veřejně prospěšné práce (VPP)	871	539	990	585
veřejně prospěšné práce (VPP)-ESF <sup>1)</sup>	168	200	188	218
společensky účelná prac. místa (SÚPM)	64	15	66	15
společensky účelná pracovní místa (SÚPM)-ESF <sup>1)</sup>	444	346	383	346
SÚPM - samostatně výdělečná činnost (SVČ)	34	57	25	24
SÚPM - samostatně výdělečná činnost (SVČ)-ESF <sup>1)</sup>	0	0	0	0
zřízení pracovního místa pro OZP (bez SVČ)	46	27	10	9
zřízení pracovního místa pro OZP-SVČ	2	1	0	0
vytvořená pracovní místa (NIP) <sup>1)</sup>	36	77	42	80
ostatní nástroje APZ	43	51	71	59
<b>rekvalifikace uchazečů a zájemců o zaměstnání</b>				
uchazeči a zájemci zařazení do rekvalifikací	0	18	0	19
uchazeči a zájemci zařazení do rekvalifikací - ESF <sup>1)</sup>	71	55	422	517
uchazeči a zájemci, kteří zahájili zvolenou rekvalifikaci	0	13	0	17
uchazeči a zájemci, kteří zahájili zvolenou rekvalifikaci - ESF <sup>1)</sup>	80	55	680	432
<b>osoby podpořené v rámci APZ celkem</b>	<b>1 859</b>	<b>1 454</b>	<b>2 877</b>	<b>2 321</b>

1) financováno převážně z Evropského sociálního fondu

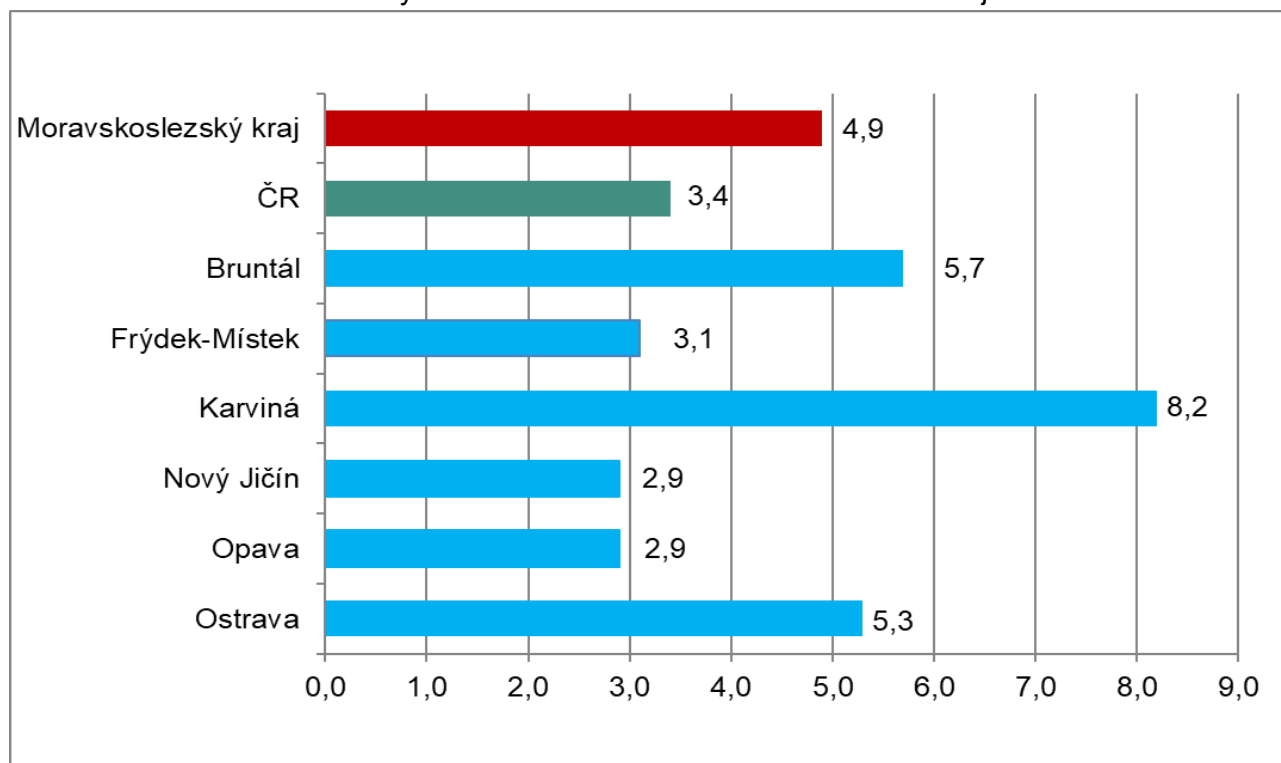
Podrobnější statistické údaje o nástrojích APZ naleznete na stránkách Integrovaného portálu MPSV v měsíčních statistikách nezaměstnanosti <https://www.mpsv.cz/web/cz/mesicni>

**3. MAPA - Podíl nezaměstnaných v okresech Moravskoslezského kraje k 31. 8. 2022**

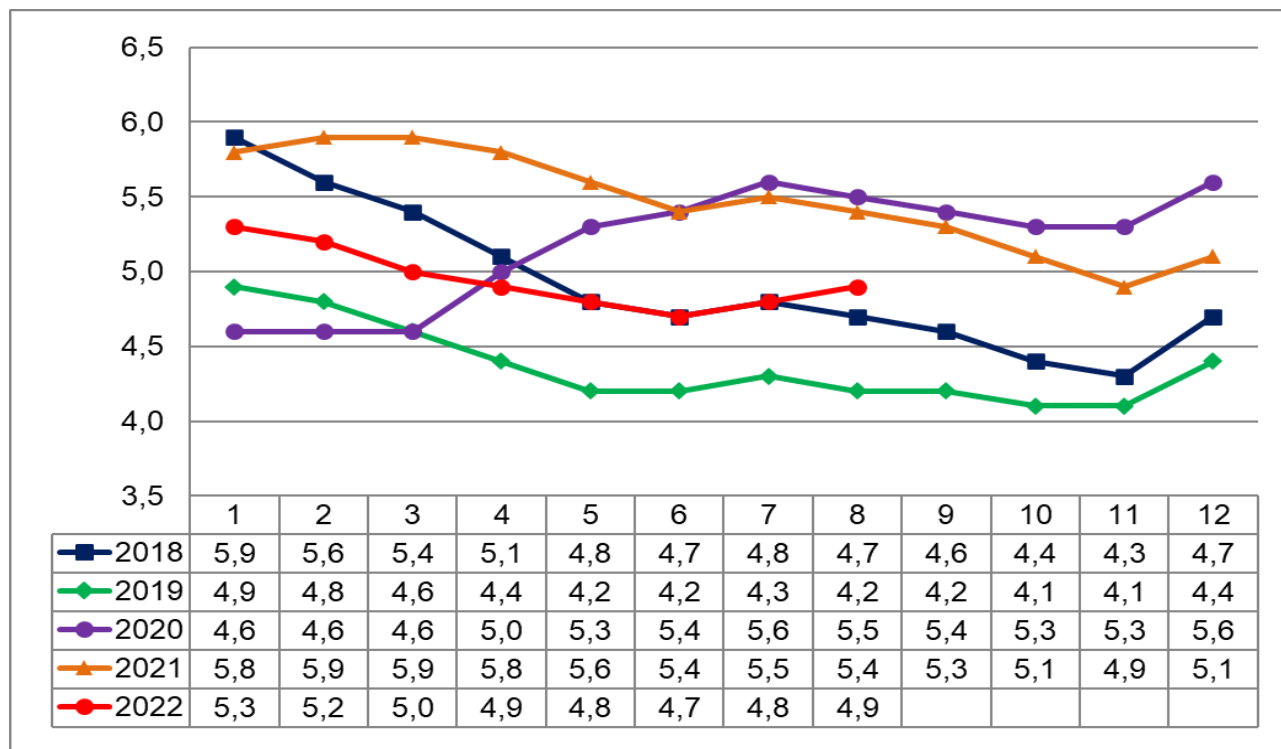


#### 4. GRAFY

Graf č. 1 - Podíl nezaměstnaných osob v okresech Moravskoslezského kraje a v ČR k 31. 8. 2022

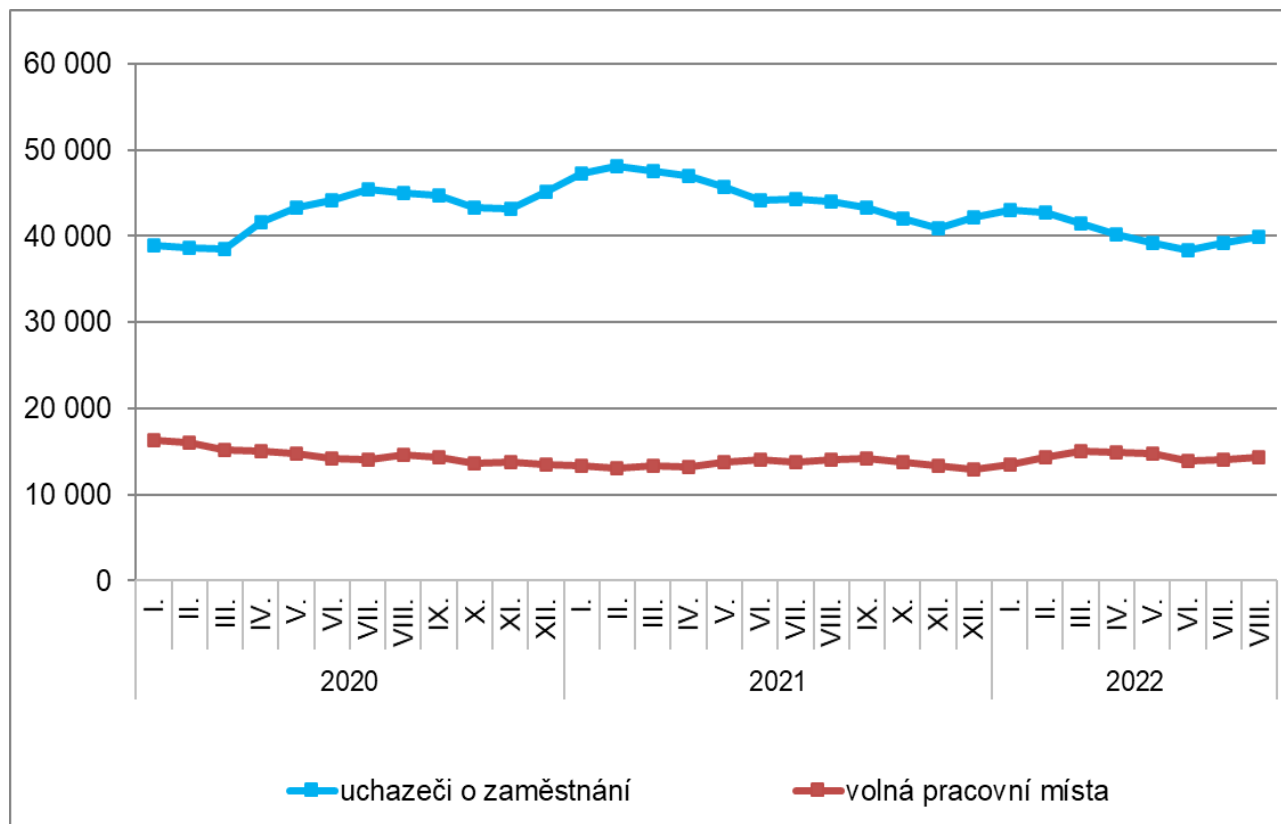


Graf č. 2 - Vývoj podílu nezaměstnaných v Moravskoslezském kraji v letech 2018 - 2022 v %

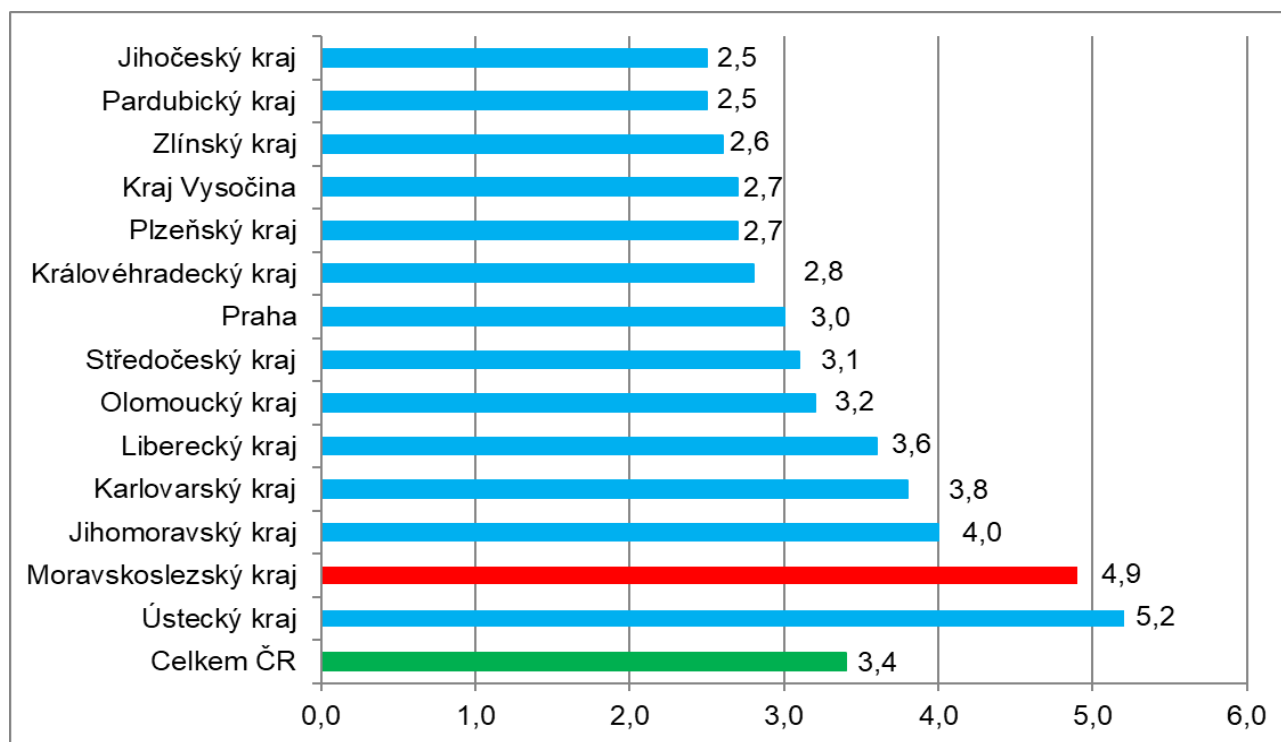




Graf č. 3 - Vývoj počtu uchazečů a volných míst v Moravskoslezském kraji v letech 2020 - 2022



Graf č. 4 - Podíl nezaměstnaných osob v jednotlivých krajích ČR k 31. 8. 2022 v %







## 5. Tabulka setříděných okresů k 31. 8. 2022

SETRŽIDĚNÍ OKRESŮ k 31. srpnu 2022						
	PNO v %		meziměs. přírůst./ úbytek nezam. v %		počet uchazečů na 1 VPM	
1	Karviná	8,2	Praha-východ	13,1	Karviná	9,2
2	Most	6,7	Praha-západ	11,8	Ústí nad Labem	4,7
3	Chomutov	6,1	Kolín	11,2	Bruntál	4,0
4	Bruntál	5,7	Nymburk	10,4	Most	3,9
5	Ústí nad Labem	5,6	území Hlavního města Prahy	9,4	Sokolov	2,8
6	Louny	5,4	Písek	9,1	Děčín	2,8
7	Ostrava-město	5,3	Karlovy Vary	8,3	Hodonín	2,5
8	Brno-město	5,0	Jičín	8,0	Opava	2,5
9	Děčín	4,8	Pelhřimov	7,5	Louny	2,4
10	Hodonín	4,8	Hradec Králové	6,8	Česká Lípa	2,3
11	Znojmo	4,6	Kutná Hora	6,8	Přerov	2,3
12	Sokolov	4,5	Pardubice	6,5	Ostrava-město	2,3
13	Kladno	4,5	Šumperk	6,4	Znojmo	2,3
14	Mělník	4,4	Litoměřice	6,4	Jeseník	2,2
15	Teplice	4,4	Břeclav	6,2	Žďár nad Sázavou	2,2
16	Přerov	4,2	Vyškov	6,2	Jablonec nad Nisou	2,2
17	Karlovy Vary	4,2	Tábor	6,2	Blansko	2,1
18	Kolín	4,2	Jindřichův Hradec	6,1	Litoměřice	1,9
19	Příbram	4,0	Mladá Boleslav	6,0	Karlovy Vary	1,9
20	Nymburk	4,0	Příbram	6,0	Frýdek-Místek	1,8
21	Semily	4,0	Rakovník	5,9	Třebíč	1,6
22	Jablonec nad Nisou	3,8	Blansko	5,8	Teplice	1,6
23	Liberec	3,8	Svitavy	5,8	Břeclav	1,6
24	Jeseník	3,7	Jihlava	5,8	Strakonice	1,6
25	Náchod	3,5	Semily	5,7	Kroměříž	1,4
26	Beroun	3,5	Ústí nad Orlicí	5,5	Kladno	1,4
27	Litoměřice	3,5	Tachov	5,4	Šumperk	1,3
28	Rokycany	3,4	Cheb	5,4	Chomutov	1,3
29	Český Krumlov	3,4	Klatovy	5,3	Náchod	1,3
30	Tachov	3,2	Beroun	5,3	Trutnov	1,2
31	Vsetín	3,2	Olomouc	5,3	Semily	1,2
32	Trutnov	3,2	Kroměříž	5,2	Olomouc	1,2
33	Šumperk	3,2	České Budějovice	5,1	Havlíčkův Brod	1,1
34	Tábor	3,2	Žďár nad Sázavou	5,0	Uherské Hradiště	1,1
35	Třebíč	3,1	Brno-město	5,0	Nový Jičín	1,1
36	Kutná Hora	3,1	Frýdek-Místek	4,9	Prostějov	1,1
37	Blansko	3,1	Rychnov nad Kněžnou	4,8	Příbram	1,1
38	Frýdek-Místek	3,1	Rokycany	4,7	Vsetín	1,0
39	Žďár nad Sázavou	3,1	Znojmo	4,7	Liberec	1,0
40	Břeclav	3,0	Mělník	4,6	Plzeň-sever	0,9
41	Brno-venkov	3,0	Strakonice	4,6	Rokycany	0,9
42	území Hlavního města Prahy	3,0	Liberec	4,5	Vyškov	0,9
43	Olomouc	3,0	Benešov	4,4	Nymburk	0,9
44	Domažlice	2,9	Zlín	4,3	Kutná Hora	0,8
45	Nový Jičín	2,9	Český Krumlov	4,3	Jindřichův Hradec	0,8
46	Česká Lípa	2,9	Chrudim	4,0	Jičín	0,8
47	Opava	2,9	Uherské Hradiště	4,0	Brno-venkov	0,8
48	Plzeň-město	2,8	Prachatice	3,9	Rakovník	0,8
49	Rakovník	2,8	Náchod	3,9	Písek	0,7
50	Hradec Králové	2,8	Trutnov	3,9	Svitavy	0,7
51	Plzeň-sever	2,8	Brno-venkov	3,4	Kolín	0,7
52	Jihlava	2,7	Louny	3,3	Jihlava	0,7
53	Kroměříž	2,7	Havlíčkův Brod	3,3	Hradec Králové	0,6
54	Havlíčkův Brod	2,7	Jablonec nad Nisou	3,3	České Budějovice	0,6
55	Uherské Hradiště	2,6	Nový Jičín	3,2	Brno-město	0,6
56	Svitavy	2,6	Děčín	3,1	Tábor	0,6
57	Cheb	2,6	Třebíč	3,1	Mělník	0,6
58	Pardubice	2,6	Ústí nad Labem	3,0	Zlín	0,6
59	Strakonice	2,5	Prostějov	3,0	Chrudim	0,6
60	Vyškov	2,4	Přerov	2,9	Rychnov nad Kněžnou	0,5
61	Mladá Boleslav	2,4	Kladno	2,4	Domažlice	0,5
62	Prostějov	2,3	Hodonín	2,4	Prachatice	0,5
63	Klatovy	2,3	Česká Lípa	2,4	Beroun	0,5
64	České Budějovice	2,3	Domažlice	2,3	Klatovy	0,5
65	Chrudim	2,3	Vsetín	2,3	Ústí nad Orlicí	0,5
66	Písek	2,3	Plzeň-město	2,2	Plzeň-jih	0,5
67	Ústí nad Orlicí	2,3	Opava	2,1	Cheb	0,4
68	Prachatice	2,3	Plzeň-sever	2,1	Plzeň-město	0,4
69	Jičín	2,1	Jeseník	2,0	Benešov	0,4
70	Zlín	2,1	Most	1,8	Pardubice	0,4
71	Plzeň-jih	2,0	Teplice	1,6	území Hlavního města Prahy	0,4
72	Rychnov nad Kněžnou	1,8	Sokolov	1,2	Pelhřimov	0,3
73	Jindřichův Hradec	1,8	Karviná	1,1	Praha-západ	0,3
74	Praha-západ	1,8	Bruntál	1,0	Tachov	0,3
75	Benešov	1,8	Chomutov	1,0	Český Krumlov	0,3
76	Pelhřimov	1,7	Ostrava-město	0,6	Mladá Boleslav	0,2
77	Praha-východ	1,4	Plzeň-jih	0,0	Praha-východ	0,2
	Celkem ČR	3,4	Celkem ČR	4,6	Celkem ČR	0,8