



Úřad práce ČR

Krajská pobočka Úřadu práce ČR v Ostravě

Měsíční statistická zpráva

listopad 2022

Zprávu předkládá:

Ing. Vladana Purdeková

vedoucí Oddělení zaměstnanosti

<https://www.uradprace.cz/web/cz/statistiky-msk>

Ostrava 2022



Informace o nezaměstnanosti v Moravskoslezském kraji k 30. 11. 2022

V tomto měsíci nepatrně vzrostl celkový počet uchazečů o zaměstnání na 40 184, počet hlášených volných pracovních míst poklesl na 13 076 a podíl nezaměstnaných osob stagnoval na 4,9 %.

K 30. 11. 2022 evidoval Úřad práce ČR (ÚP ČR), Krajská pobočka v Ostravě celkem 40 184 uchazečů o zaměstnání. Jejich počet byl o 20 vyšší než na konci předchozího měsíce, ve srovnání se stejným obdobím minulého roku je nižší o 716 osob. Z tohoto počtu bylo 36 494 dosažitelných uchazečů o zaměstnání ve věku 15 - 64 let. Bylo to o 64 méně než na konci předchozího měsíce. Ve srovnání se stejným obdobím minulého roku byl jejich počet nižší o 1 105 osob.

V průběhu měsíce bylo nově zaevidováno 4 890 osob. Ve srovnání s minulým měsícem to bylo více o 19 osob a v porovnání se stejným obdobím předchozího roku více o 815 osob.

Z evidence během měsíce odešlo celkem 4 870 uchazečů (ukončená evidence, vyřazení uchazeči). Bylo to o 333 osob méně jako v předchozím měsíci a o 302 osob méně než ve stejném měsíci minulého roku. Do zaměstnání z nich ve sledovaném měsíci nastoupilo 2 912, tj. o 303 méně než v předchozím měsíci a o 246 méně než ve stejném měsíci minulého roku, 963 uchazečů o zaměstnání bylo umístěno prostřednictvím úřadu práce, tj. o 24 méně než v předchozím měsíci a o 201 méně než ve stejném období minulého roku, 1 958 uchazečů bylo vyřazeno bez umístění. Meziměsíční nárůst nezaměstnaných osob byl zaznamenán ve 4 okresech, největší nárůst byl v okresech Bruntál (+3,3 %) a Opava (+1,5 %). Meziměsíční pokles nezaměstnaných byl zaznamenán ve dvou okresech, a to Ostrava (-0,9 %) a Karviná (-0,7 %).

Ke konci měsíce bylo evidováno na ÚP ČR, Krajské pobočce v Ostravě 20 586 žen. Jejich podíl na celkovém počtu uchazečů činil 51,2 %. V evidenci bylo 6 358 osob se zdravotním postižením, což představovalo 15,8 % z celkového počtu nezaměstnaných.

Ke konci tohoto měsíce bylo evidováno 1 965 absolventů škol všech stupňů vzdělání a mladistvých, jejich počet poklesl ve srovnání s předchozím měsícem o 179 osob a ve srovnání se stejným měsícem minulého roku byl vyšší o 132 osob. Na celkové nezaměstnanosti se podíleli 4,9 %.

Podporu v nezaměstnanosti pobíralo 9 823 uchazečů o zaměstnání, tj. 24,4 % všech uchazečů vedených v evidenci.

Podíl nezaměstnaných osob, tj. počet dosažitelných uchazečů o zaměstnání ve věku 15 - 64 let k obyvatelstvu stejného věku, k 30. 11. 2022 stagnoval na 4,9 %.

Podíl nezaměstnaných stejný nebo vyšší než republikový průměr vykázaly 3 okresy, a to Karviná (8,1 %), Bruntál (6,0 %) a Ostrava (5,1 %). Nižší podíl nezaměstnaných byl zaznamenán v okresech Frýdek-Místek (3,2 %), Opava (3,0 %) a Nový Jičín (2,9 %).



Meziměsíčně podíl nezaměstnaných žen poklesl na 5,1 %, podíl nezaměstnaných mužů stagnoval na 4,6 %.

Kraj evidoval k 30. 11. 2022 celkem 13 076 volných pracovních míst. Jejich počet byl o 603 nižší než v předchozím měsíci a o 280 nižší než ve stejném měsíci minulého roku. Na jedno volné pracovní místo připadalo v průměru 3,1 uchazeče, z toho nejvíce v okresech Karviná (10,2) a Bruntál (4,6). Z celkového počtu nahlášených volných míst bylo 1 034 vhodných pro osoby se zdravotním postižením (OZP), na jedno volné pracovní místo připadalo 6,1 OZP. Volných pracovních míst pro absolventy a mladistvé bylo registrováno 3 453, na jedno volné místo připadalo 0,6 uchazečů této kategorie. Z celkového počtu volných pracovních míst bylo 6 041 míst bez příznaku „pro cizince“. U dalších 7 035 pozic pak zaměstnavatelé uvedli, že by na ně chtěli přijmout i pracovníky ze „zahraničí“ (tzn. mimo prostor EU a EHP).

V rámci aktivní politiky zaměstnanosti (APZ) bylo od počátku letošního roku do 30. 11. 2022 prostřednictvím finančních příspěvků APZ podpořeno 3 275 osob, z toho bylo 1 648 osob zařazeno do rekvalifikačních kurzů.

V tomto měsíci bylo prostřednictvím SÚPM - SVČ podpořeno 6 oborů činnosti, a to Přípravné a dokončovací stavební práce, Montáž, opravy, revize a zkoušky elektrických zařízení, Pedikúra, manikúra, Kosmetické služby, Holičství, kadeřnictví a Biorezonanční diagnostika a terapie.

Informace o vývoji nezaměstnanosti v ČR v elektronické formě jsou zveřejněny na internetové adrese <https://www.mpsv.cz/web/cz/nezamestnanost>



1. Základní charakteristika vývoje nezaměstnanosti a volných pracovních míst v Moravskoslezském kraji

Tabulka č. 1 - Vývoj nezaměstnanosti

ukazatel (celkový počet)		stav k		
		30. 11. 2021	31. 10. 2022	30. 11. 2022
evidovaní uchazeči o zaměstnání		40 900	40 164	40 184
- z toho	ženy	19 985	20 758	20 586
	absolventi a mladiství	1 833	2 144	1 965
	uchazeči se zdravotním postižením	6 661	6 345	6 358
uchazeči s nárokem na PvN		10 312	9 568	9 823
podíl nezaměstnaných osob v %		4,9	4,9	4,9
volná pracovní místa		13 356	13 679	13 076
počet uchazečů na 1 volné pracovní místo		3,1	2,9	3,1

Tabulka č. 2 - Tok nezaměstnanosti

ukazatel	počet uchazečů ve sledovaném měsíci		
	listopad 2021	říjen 2022	listopad 2022
nově evidovaní uchazeči o zaměstnání	4 075	4 871	4 890
uchazeči s ukončenou evidencí a vyřazení	5 172	5 203	4 870
- z toho umístění celkem	3 158	3 215	2 912
- z toho umístění úřadem práce	1 164	987	963

Tabulka č. 3 - Nezaměstnanost v okresech k 30. 11. 2022

okres	počet nezaměstnaných		volná pracovní místa	počet uchazečů na 1 VPM	podíl nezaměstnaných osob [%]
	celkem	z toho ženy			
Bruntál	3 613	2 049	790	4,6	6,0
Frýdek-Místek	4 766	2 332	2 285	2,1	3,2
Karviná	13 402	6 459	1 314	10,2	8,1
Nový Jičín	3 060	1 623	2 533	1,2	2,9
Opava	3 602	1 839	1 055	3,4	3,0
Ostrava	11 741	6 284	5 099	2,3	5,1
Moravskoslezský kraj	40 184	20 586	13 076	3,1	4,9
Česká republika	257 187	141 904	291 970	0,9	3,5



2. Vybrané nástroje aktivní politiky zaměstnanosti v Moravskoslezském kraji

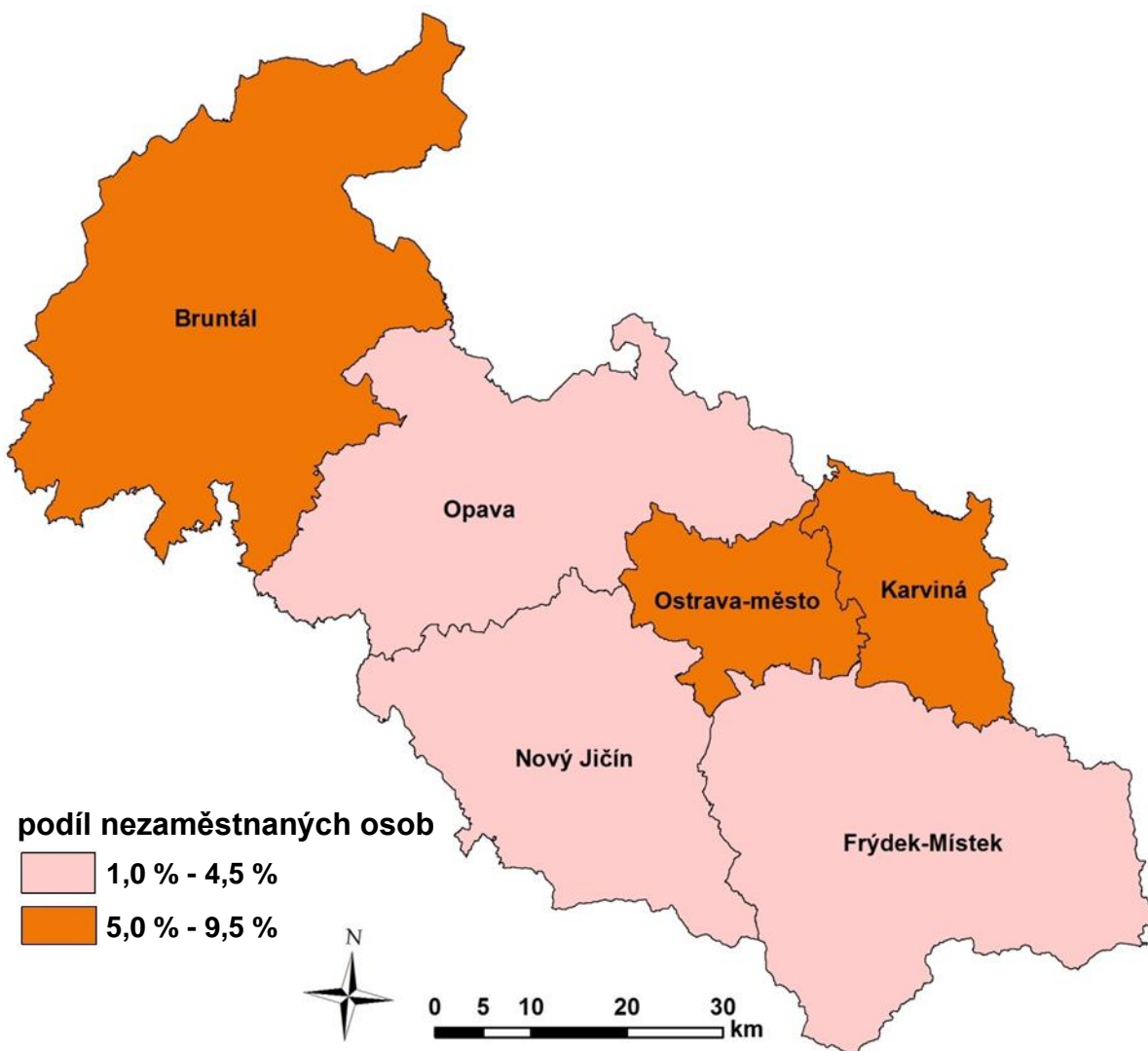
Tabulka č. 4 - Osoby podpořené v rámci APZ a rekvalifikace uchazečů a zájemců o zaměstnání

ukazatel (celkový počet)	stav k		celkem od počátku roku do	
	30. 11. 2021	30. 11. 2022	30. 11. 2021	30. 11. 2022
osoby podpořené v rámci APZ				
veřejně prospěšné práce (VPP)	757	523	1 055	646
veřejně prospěšné práce (VPP)-ESF ¹⁾	121	204	199	266
společensky účelná prac. místa (SÚPM)	68	23	77	23
společensky účelná pracovní místa (SÚPM)-ESF ¹⁾	459	324	524	457
SÚPM - samostatně výdělečná činnost (SVČ)	57	45	54	39
SÚPM - samostatně výdělečná činnost (SVČ)-ESF ¹⁾	0	0	0	0
zřízení pracovního místa pro OZP (bez SVČ)	32	15	13	9
zřízení pracovního místa pro OZP-SVČ	1	1	0	0
vytvořená pracovní místa (NIP) ¹⁾	71	65	81	97
ostatní nástroje APZ	76	57	118	90
rekvalifikace uchazečů a zájemců o zaměstnání				
uchazeči a zájemci zařazení do rekvalifikací	2	33	3	135
uchazeči a zájemci zařazení do rekvalifikací - ESF ¹⁾	155	89	859	793
uchazeči a zájemci, kteří zahájili zvolenou rekvalifikaci	0	56	1	121
uchazeči a zájemci, kteří zahájili zvolenou rekvalifikaci - ESF ¹⁾	118	82	887	599
osoby podpořené v rámci APZ celkem	1 917	1 517	3 871	3 275

1) financováno převážně z Evropského sociálního fondu

Podrobnější statistické údaje o nástrojích APZ naleznete na stránkách Integrovaného portálu MPSV v měsíčních statistikách nezaměstnanosti <https://www.mpsv.cz/web/cz/mesicni>

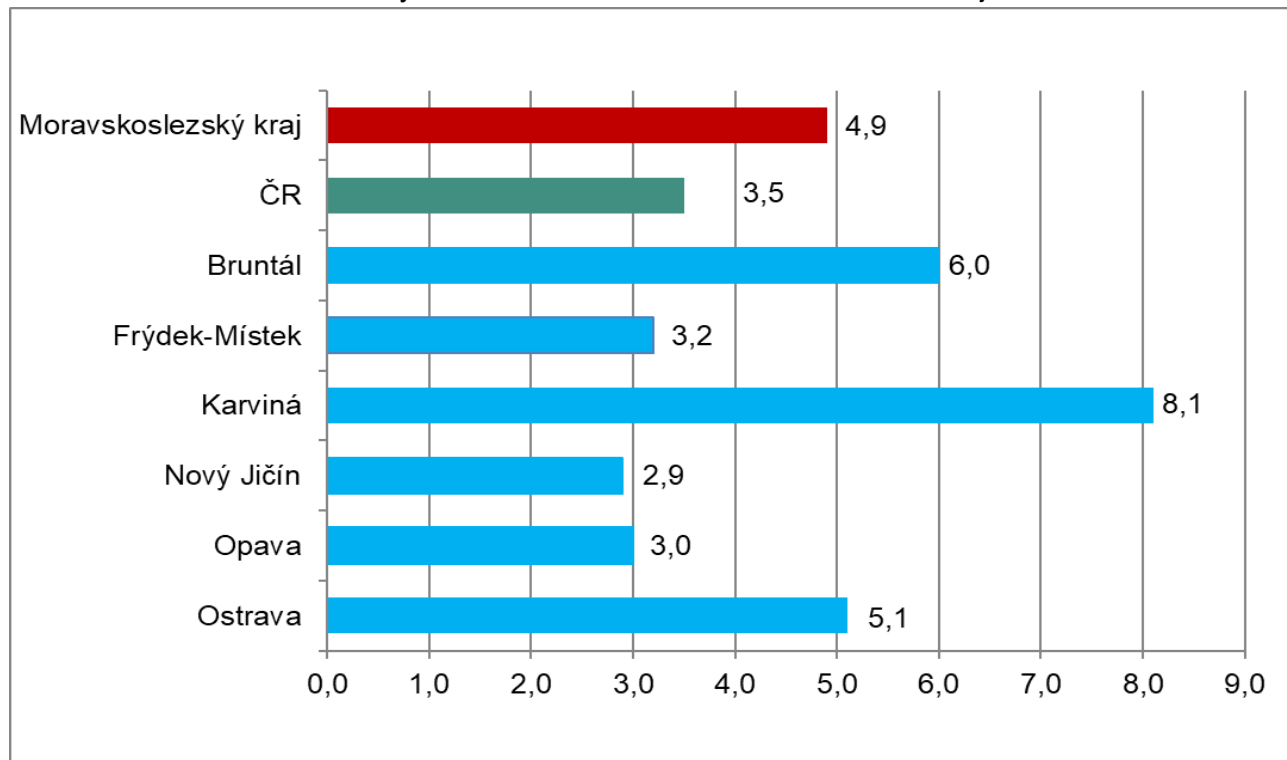
3. MAPA - Podíl nezaměstnaných v okresech Moravskoslezského kraje k 30. 11. 2022



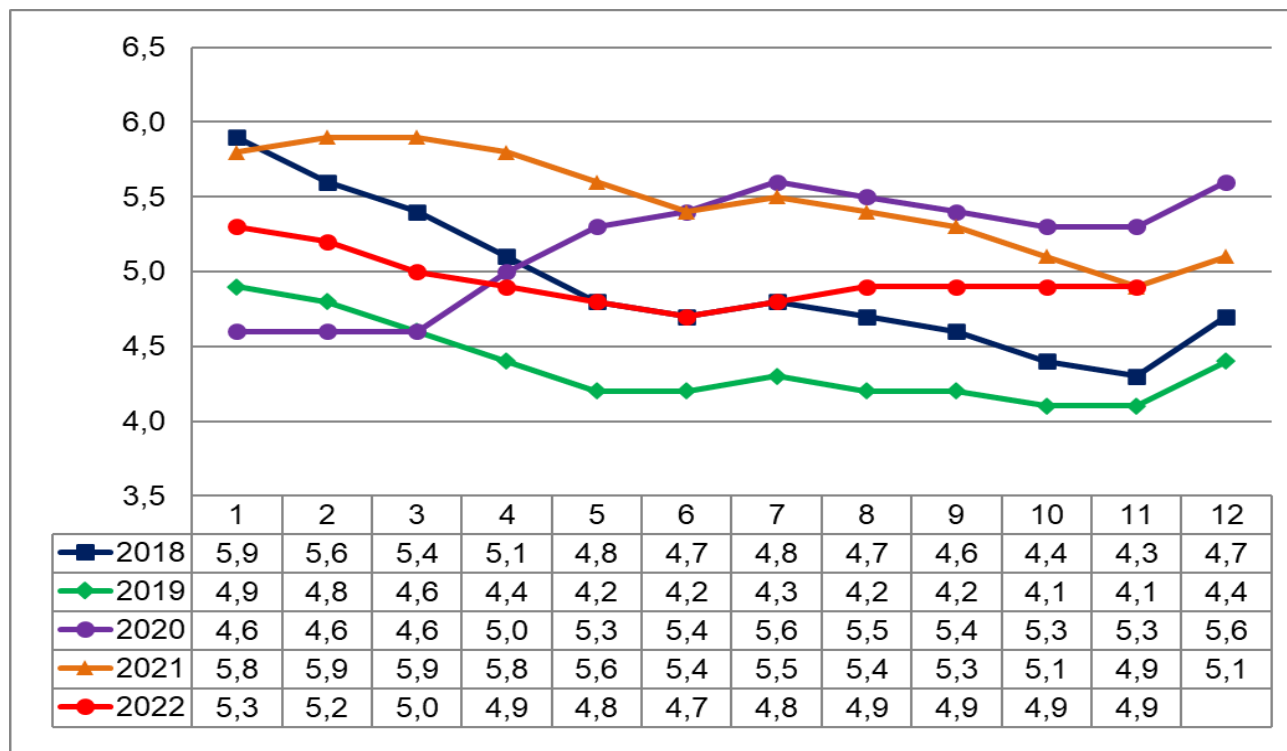


4. GRAFY

Graf č. 1 - Podíl nezaměstnaných osob v okresech Moravskoslezského kraje a v ČR k 30. 11. 2022

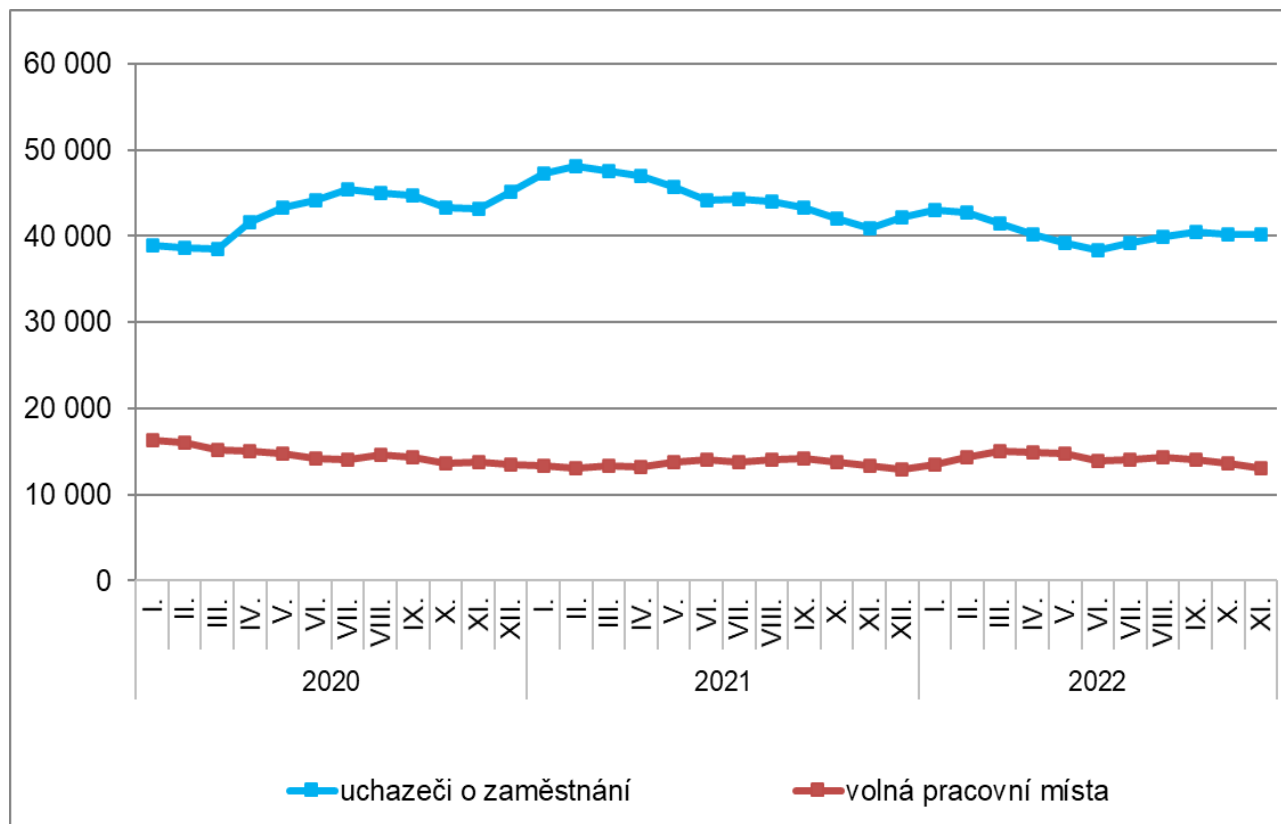


Graf č. 2 - Vývoj podílu nezaměstnaných v Moravskoslezském kraji v letech 2018 - 2022 v %

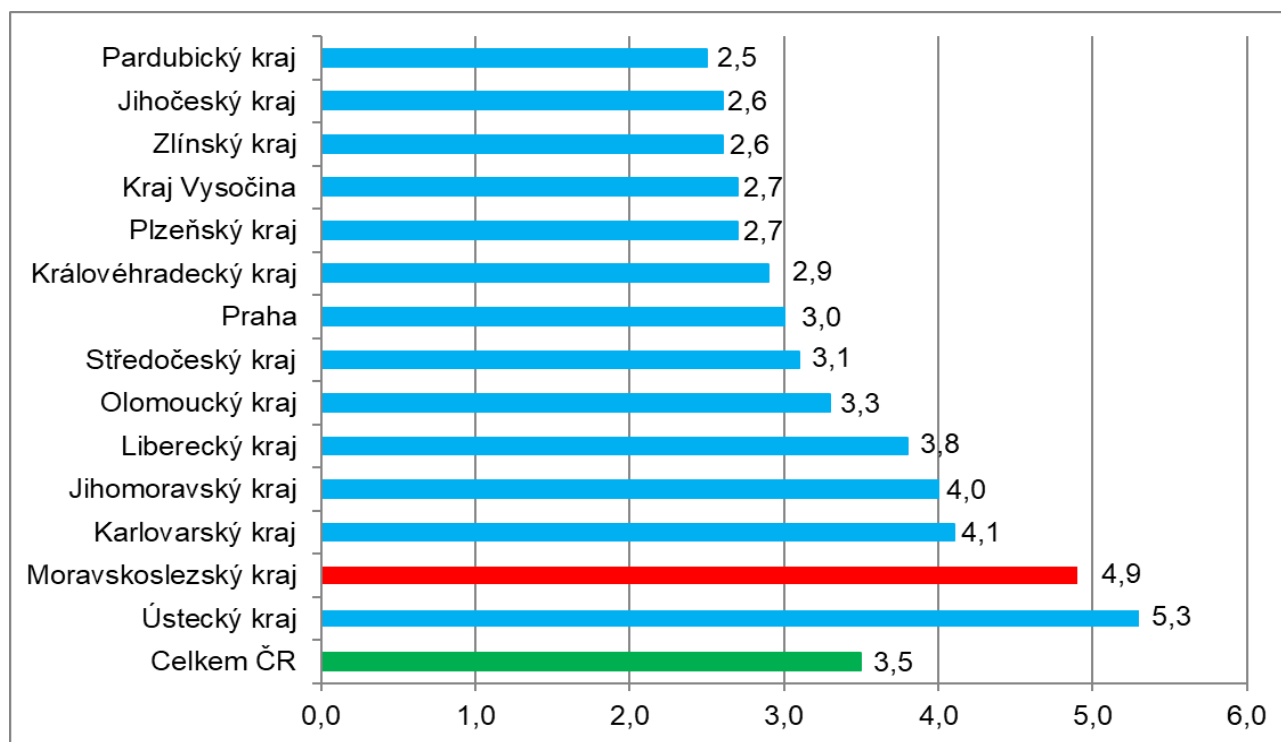




Graf č. 3 - Vývoj počtu uchazečů a volných míst v Moravskoslezském kraji v letech 2020 - 2022



Graf č. 4 - Podíl nezaměstnaných osob v jednotlivých krajích ČR k 30. 11. 2022 v %





5. Tabulka seříděných okresů k 30. 11. 2022

SEŘÍDĚNÍ OKRESŮ k 30. listopadu 2022						
	PNO v %		mezimés. přírůst./ úbytek nezam. v %		počet uchazečů na 1 VPM	
1	Karviná	8,1	Jeseník	9,7	Karviná	10,2
2	Most	6,6	Klatovy	9,6	Bruntál	4,6
3	Chomutov	6,1	Jindřichův Hradec	8,4	Most	4,1
4	Bruntál	6,0	Český Krumlov	7,9	Ústí nad Labem	4,0
5	Ústí nad Labem	5,7	Znojmo	7,1	Opava	3,4
6	Louny	5,5	Břeclav	5,8	Jeseník	3,3
7	Ostrava-město	5,1	Svitavy	5,1	Děčín	3,3
8	Znojmo	5,1	Prachatice	4,6	Sokolov	2,9
9	Děčín	5,1	Chrudim	4,3	Žďár nad Sázavou	2,8
10	Hodonín	4,9	Šumperk	4,2	Hodonín	2,7
11	Brno-město	4,9	Vsetín	4,1	Česká Lípa	2,7
12	Sokolov	4,8	Jičín	3,8	Znojmo	2,6
13	Jeseník	4,6	Náchod	3,6	Přerov	2,6
14	Mělník	4,5	Plzeň-sever	3,5	Jablonec nad Nisou	2,5
15	Teplíce	4,5	Jihlava	3,5	Louny	2,4
16	Kladno	4,5	Semily	3,4	Ostrava-město	2,3
17	Karlovy Vary	4,4	Trutnov	3,4	Blansko	2,3
18	Přerov	4,1	Bruntál	3,3	Strakonice	2,1
19	Nymburk	4,1	Rokycany	3,0	Frýdek-Místek	2,1
20	Příbram	4,1	Hodonín	2,7	Litoměřice	2,0
21	Kolín	4,1	Jablonec nad Nisou	2,6	Karlovy Vary	2,0
22	Semily	4,0	Plzeň-jih	2,3	Šumperk	1,8
23	Jablonec nad Nisou	4,0	Strakonice	2,1	Třebíč	1,7
24	Náchod	3,9	Písek	1,9	Teplíce	1,7
25	Liberec	3,9	Kutná Hora	1,6	Kroměříž	1,7
26	Český Krumlov	3,9	Třebíč	1,5	Břeclav	1,6
27	Litoměřice	3,5	Opava	1,5	Trutnov	1,5
28	Beroun	3,4	Karlovy Vary	1,5	Kladno	1,4
29	Šumperk	3,4	Litoměřice	1,3	Náchod	1,3
30	Kutná Hora	3,3	Prostějov	1,3	Olomouc	1,3
31	Rokycany	3,3	Uherské Hradiště	1,3	Prostějov	1,3
32	Břeclav	3,3	Liberec	1,0	Uherské Hradiště	1,3
33	Trutnov	3,3	Rychnov nad Kněžnou	0,9	Semily	1,3
34	Česká Lípa	3,3	Nový Jičín	0,9	Chomutov	1,3
35	Vsetín	3,2	Děčín	0,9	Brno-město	1,2
36	Frýdek-Místek	3,2	Domažlice	0,9	Jindřichův Hradec	1,2
37	Třebíč	3,2	Ústí nad Orlicí	0,8	Nový Jičín	1,2
38	Blansko	3,2	Frýdek-Místek	0,8	Vsetín	1,2
39	Tachov	3,1	Nymburk	0,7	Havlíčkův Brod	1,2
40	území Hlavního města Prahy	3,0	Sokolov	0,6	Liberec	1,1
41	Olomouc	3,0	Hradec Králové	0,5	Příbram	1,1
42	Opava	3,0	Louny	0,4	Rokycany	1,0
43	Plzeň-sever	3,0	Olomouc	0,3	Vyškov	1,0
44	Tábor	3,0	Havlíčkův Brod	0,2	Kutná Hora	0,9
45	Nový Jičín	2,9	Cheb	0,2	Rakovník	0,9
46	Žďár nad Sázavou	2,9	Příbram	0,2	Nymburk	0,9
47	Brno-venkov	2,9	Blansko	0,2	Jičín	0,8
48	Hradec Králové	2,9	Kolín	0,1	Písek	0,8
49	Cheb	2,9	Benešov	0,0	Svitavy	0,8
50	Uherské Hradiště	2,8	Chomutov	0,0	Plzeň-sever	0,8
51	Domažlice	2,8	Přerov	0,0	Brno-venkov	0,8
52	Kroměříž	2,8	Ústí nad Labem	-0,1	Kolín	0,7
53	Svitavy	2,8	Mělník	-0,1	Hradec Králové	0,7
54	Rakovník	2,7	Žďár nad Sázavou	-0,2	Jihlava	0,7
55	Havlíčkův Brod	2,7	Brno-venkov	-0,3	České Budějovice	0,7
56	Plzeň-město	2,7	Tábor	-0,3	Chrudim	0,7
57	Jihlava	2,7	Most	-0,5	Klatovy	0,6
58	Pardubice	2,6	Vyškov	-0,6	Cheb	0,6
59	Klatovy	2,6	Česká Lípa	-0,7	Zlín	0,6
60	Strakonice	2,6	Karviná	-0,7	Mělník	0,6
61	Prachatice	2,5	Brno-město	-0,9	Tábor	0,6
62	Chrudim	2,5	Ostrava-město	-0,9	Prachatice	0,6
63	Písek	2,5	Pardubice	-0,9	Rychnov nad Kněžnou	0,5
64	Mladá Boleslav	2,5	území Hlavního města Prahy	-1,0	Domažlice	0,5
65	Vyškov	2,4	Praha-východ	-1,1	Ústí nad Orlicí	0,5
66	Prostějov	2,4	Kladno	-1,2	Benešov	0,5
67	České Budějovice	2,3	Kroměříž	-1,2	Beroun	0,5
68	Ústí nad Orlicí	2,3	České Budějovice	-1,2	Pardubice	0,5
69	Jindřichův Hradec	2,3	Teplíce	-1,3	Plzeň-jih	0,5
70	Jičín	2,2	Plzeň-město	-1,5	Plzeň-město	0,4
71	Zlín	2,0	Beroun	-1,9	Český Krumlov	0,4
72	Plzeň-jih	2,0	Zlín	-2,0	území Hlavního města Prahy	0,4
73	Benešov	1,9	Mladá Boleslav	-2,1	Pelhřimov	0,3
74	Rychnov nad Kněžnou	1,8	Tachov	-2,9	Tachov	0,3
75	Praha-západ	1,7	Rakovník	-3,0	Praha-západ	0,3
76	Pelhřimov	1,7	Pelhřimov	-4,0	Mladá Boleslav	0,2
77	Praha-východ	1,5	Praha-západ	-4,2	Praha-východ	0,2
	Celkem ČR	3,5	Celkem ČR	0,5	Celkem ČR	0,9