



## Nezaměstnanost zůstala v listopadu na říjnových 3,5 %, z evidence odešlo přes 36 tisíc lidí

Úřad práce ČR  
Generální ředitelství  
Dobrovského 1278/25  
170 00 PRAHA 7

Úřad práce ČR evidoval k 30. 11. 2023 celkem 263 226 uchazečů o zaměstnání (UoZ), o 2 585 více než v předchozím měsíci a o 6 039 více než loni. Podíl nezaměstnaných osob se meziměsíčně, ani meziročně nezměnil. Ke konci listopadu činil 3,5 %. V mezinárodním srovnání je nezaměstnanost v ČR třetí nejnižší v rámci celé Evropské unie. Podle posledních dostupných dat EUROSTATU (za říjen) dosáhla 2,9 % (průměr EU 6 %).

Tel.: 950 180 111

V listopadu zůstala nezaměstnanost na stejné hodnotě jako v říjnu, přesto z evidence Úřadu práce ČR odešlo 36 152 lidí. V rámci krajského srovnání klesl podíl nezaměstnaných osob ve dvou regionech, a to v Praze a ve Středočeském kraji, kde také v absolutní hodnotě ubylo nejvíce uchazečů o zaměstnání. Hlavní město hlásí největší pokles i v rámci meziročního srovnání. Za poslední dva roky se meziročně snížil podíl uchazečů o zaměstnání v kategorii 50+, a to o 1,4 p. b. V předchozím měsíci mírně klesl počet volných pracovních míst.

	11/2023	11/2022	11/2021
Podíl nezaměstnaných osob v ČR	3,5 %	3,5 %	3,3 %
Počet uchazečů o zaměstnání	263 226	257 187	245 549
Počet dosažitelných uchazečů o zaměstnání	239 584	232 720	223 098
Počet volných pracovních míst	278 708	291 970	344 840
Míra nezaměstnanosti dle EUROSTAT (říjen)	2,9 %	2,1 %	2,4 %

**„Dlouhodobé udržení velmi nízké míry nezaměstnanosti v rámci celé EU je pro Českou republiku úspěchem, který odráží mimo jiné schopnost našich firem generovat nová pracovní místa. Za to bych znovu rád poděkoval všem zaměstnavatelům. I přes tuto pozitivní situaci však na druhé straně stále čelíme výzvě v podobě obsazování mnoha prázdných pracovních pozic. Zaměřujeme se proto třeba na zpružnění procesu přijímání kvalifikovaných pracovníků ze zahraničí, abychom posílili a diverzifikovali náš trh práce,“** uvádí ministr práce a sociálních věcí Marian Jurečka.

**„Jsme největší pomáhající organizace v ČR. V rámci individuálního přístupu se snažíme klientům pomoci najít rychle novou práci nebo třeba**

# TISKOVÁ ZPRÁVA



Úřad práce ČR

***získat nové znalosti či dovednosti a také si prohloubit ty stávající. Jinak řečeno – pomáháme lidem zvýšit jejich šance na pracovní uplatnění. Současně velmi úzce a pravidelně komunikujeme se zaměstnavateli v regionech, zjišťujeme jejich potřeby a pravidelně aktualizujeme seznam volných pracovních míst. Tak, abychom je mohli co nejlépe párovat s evidovanými uchazeči o zaměstnání. Díky tomu se podílíme na sladění nabídky a poptávky na pracovním trhu,***“ shrnuje generální ředitel Úřadu práce ČR **Daniel Krištof**.

Ze strany zaměstnavatelů přetrvává zájem o zaměstnance, převážně v technických a dělnických profesích. Dlouhodobá poptávka je po kvalifikovaných řemeslnících. V návaznosti na zimní turistickou sezónu zaměstnavatelé hledají krátkodobé zaměstnance např. na provoz vleků, do pohostinství nebo třeba instruktory lyžování.

Pokud jde o předvánoční brigády – vzhledem k tomu, že zaměstnavatelé hledají brigádníky zejména prostřednictvím svých zaměstnanců, sociálních sítí nebo internetových portálů, objevují se tyto nabídky v evidenci ÚP ČR v menší míře. Situace je v tomto ohledu obdobná, jako v předchozích letech, kdy měli zájem např. o prodejce ve stáncích, pracovníky ve skladech, v e-shopech, prodejnách, na rozvoz zboží, ostrahu v obchodech apod.

V následujících měsících nezaměstnanost, v souvislosti s útlumem sezónních prací, pravděpodobně vzroste. Což odpovídá klasické vývojové křivce. Situaci mohou, i přes aktuální stabilizaci, nadále ovlivňovat ekonomické a sociální změny, a také vývoj válečného konfliktu na Ukrajině.

## Ukrajina

Z dat ÚP ČR vyplývá, že od vypuknutí konfliktu do konce listopadu 2023 získalo práci celkem **343 392** osob z Ukrajiny pod dočasnou ochranou (zhruba  $\frac{3}{4}$  - **234 674** - z nich jsou ženy). Některé se už vrátily zpět domů nebo ze zaměstnání odešly. Ke konci předchozího měsíce jich na území ČR pracovalo **125 418**. **Nejvíce** ve Středočeském (22 268 osob) a v Plzeňském kraji (17 819 osob) a v Praze (15 253 osob). **Nejčastěji** jako montážní dělníci výrobků a zařízení nebo pomocníci ve stavebnictví, výrobě a v dopravě nebo jako obsluha stacionárních strojů a zařízení. V určitých oblastech tak zaměstnavatelé získali zaměstnance, které tolik potřebovali.

Ke konci předchozího měsíce evidoval ÚP ČR celkem **14 316** občanů Ukrajiny s dočasnou ochranou (říjen **14 555** osob). Podali si žádosti o zaevidování jako **zájemci** (1 224 osob, říjen 1 347 osob) nebo **uchazeči** (13 092 osob, říjen 13 208 osob) o zaměstnání. Z celkového počtu uchazečů o zaměstnání pak tvořili





5 % (říjen 5,1 %). Od vypuknutí krize na Ukrajině se do 30. 11. 2023 zaevidovalo na ÚP ČR celkem **48 613** (říjen 47 569) osob s dočasnou ochranou.

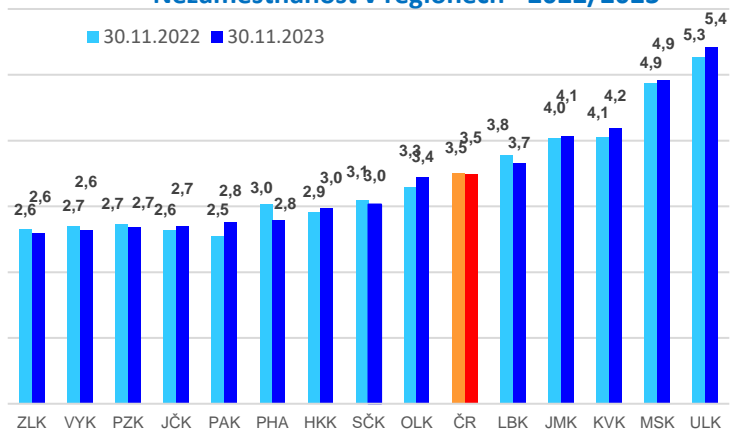
Jednou z nejčastějších překážek pro výkon především kvalifikovaných profesí je v případě této skupiny klientů jazyková bariéra. Úřad práce ČR proto nabízí cizincům mimo jiné pomoc s financováním rekvalifikačních kurzů českého jazyka, do kterých dosud (od vypuknutí konfliktu na Ukrajině) nastoupilo celkem **9 017** lidí a **7 869** z nich ho také už absolvovalo. Jen v listopadu 2023 kurz zahájilo **444** cizinců. Ve stejném měsíci rekvalifikaci **873** osob úspěšně ukončilo. Vždy se jednalo o zvolenou rekvalifikaci. Pokud jde o kurzy odborné, probíhá jich méně. Důvodem je nedostatečná znalost českého jazyka. Nejčastěji se jedná o rekvalifikace pro pracovníky v sociálních službách. ÚP ČR nabízí pomoc s financováním kurzů českého jazyka i zaměstnavatelům, u kterých občané Ukrajiny už pracují. A to prostřednictvím příspěvků v rámci projektu **POVEZ II**. Veškeré aktuální informace spadající v této souvislosti do agendy ÚP ČR jsou k dispozici na [webových stránkách](#).

### Nezaměstnanost v regionech

**Nejvyšší podíl nezaměstnaných osob** ([podíl dosažitelných uchazečů o zaměstnání ve věku 15–64 let](#)) byl v listopadu v Ústeckém (5,4 %) a Moravskoslezském

kraji (4,9 %). Tyto regiony měly nejvyšší podíl nezaměstnaných osob ve stejném období i loni. Naopak **nejnižší nezaměstnanost** byla v kraji Zlínském, Kraji Vysočina (2,6 %), v kraji Plzeňském a Jihočeském (shodně 2,7 %). Meziročně se situace nejvíce změnila v Pardubickém kraji, kde podíl nezaměstnaných osob vzrostl oproti listopadu 2022 o 0,3 p. b. Na úrovni okresů jsou rozdíly ještě více patrné. Nejnižší nezaměstnanost byla ke konci listopadu v okrese Praha-východ (1,4 %), Praha-západ (1,5 %), Pelhřimov (1,7 %). Naopak nejvyšší podíl nezaměstnaných hlásí okres Karviná (8 %), Most (7 %) a Bruntál (6,4 %).

Nezaměstnanost v regionech - 2022/2023



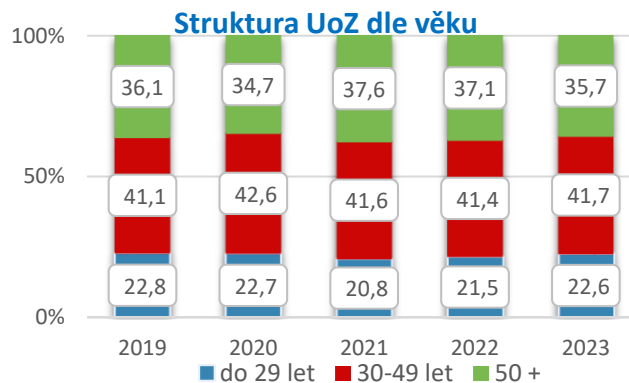


### Struktura uchazečů o zaměstnání

Z celkového počtu evidovaných uchazečů bylo **144 516 žen** a tvořily **54,9 %** z celkového počtu uchazečů o zaměstnání. Podíl nezaměstnaných mužů vzrostli na **3,1 %**, u žen zůstal na **3,9 %**.

V uplynulém měsíci hledalo práci **36 374** osob se zdravotním postižením (OZP) – **13,8 %** z celkového počtu nezaměstnaných. Zaměstnavatelé jim nabízeli prostřednictvím ÚP ČR celkem **10 450** volných pracovních míst. Nejčastěji se jednalo o pozice pro pracovníky ostrahy, uklízeče nebo třeba švadleny.

**Průměrný věk** nezaměstnaných byl v listopadu **42,6 roku**, loni to bylo **43,2 roku**. Věková struktura uchazečů o zaměstnání se za posledních pět let výrazně nemění. A i v průběhu uplynulých 12 měsíců došlo pouze k mírným změnám.

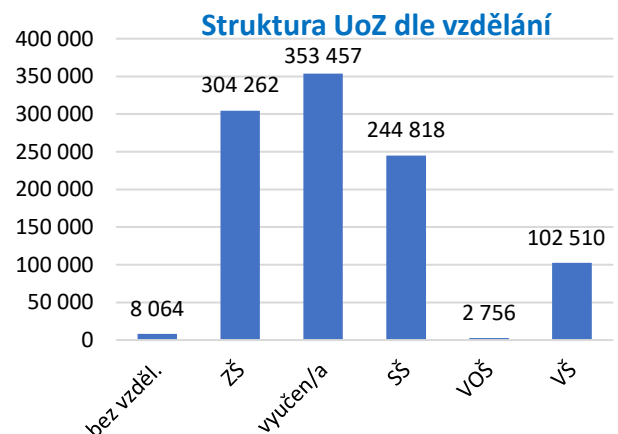


V meziročním srovnání v listopadu mírně vzrostl podíl nezaměstnaných osob ve věkové skupině **do 29 let** a ve skupině **30-49 let**. Naopak v kategorii **50 plus** došlo k jeho poklesu, a to o 1,4 p. b. V evidenci ÚP ČR bylo k 30. 11. 2023 celkem **94 020** uchazečů nad 50 let a tvořili

**35,7 %** z celkového počtu nezaměstnaných.

Z hlediska stupně vzdělání byli bez práce nejčastěji uchazeči o zaměstnání **s nižší kvalifikací, především vyučení bez maturity a se základním vzděláním.**

Změny ve struktuře nezaměstnaných podle stupně vzdělání ukazují, že k nejvyššímu meziročnímu nárůstu došlo v případě evidovaných uchazečů se základním vzděláním (o 13 685) a uchazečů se vzděláním vysokoškolským (o 5 959). Pokud jde o rozdělení podle **profesí**, ke konci listopadu bylo v evidenci ÚP ČR **nejvíce pomocných**

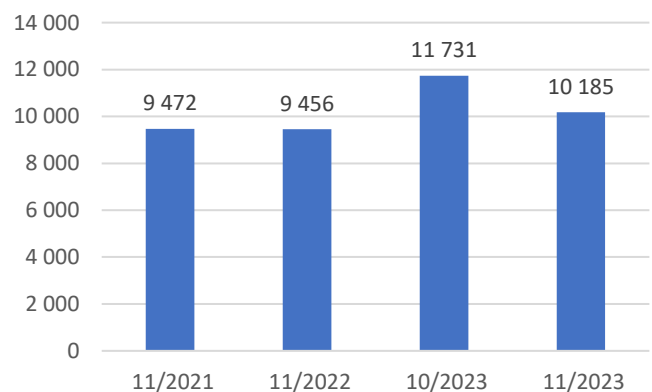




a nekvalifikovaných pracovníků, a to **80 021**.

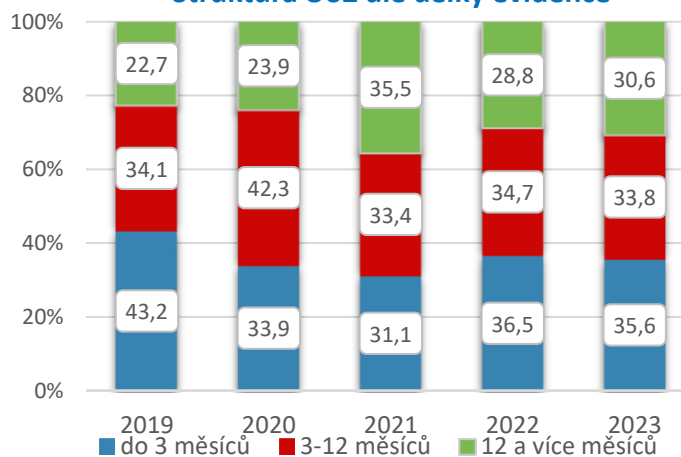
Ke konci předchozího měsíce evidoval ÚP ČR celkem **15 102 absolventů škol všech stupňů vzdělání a mladistvých**. Meziměsíčně je to méně o 1 422 osob, meziročně pak více o 1 432 lidí. Na celkové nezaměstnanosti se podíleli 5,7 % (říjen – 6,3 %, listopad 2022 – 5,3 %). **Z celkového počtu absolventů a mladistvých** evidoval Úřad práce ČR **10 185 jen absolventů**.

Počet absolventů (bez mladistvých)



Pokud jde o **mladistvé mezi 15–18 lety**, evidoval jich ÚP ČR celkem **4 948** (říjen 2023 – 4 829, listopad 2022 – 4 249) a tvořili **1,9 %** z celkového počtu uchazečů o zaměstnání. Stejně jako jiným skupinám uchazečů o zaměstnání, kterým hrozí dlouhodobá nezaměstnanost, věnuje ÚP ČR i těmto klientům zvýšenou péči. **Speciálně mladistvým pak velkou pozornost věnují kariéroví poradci z [Informačních a poradenských středisek](#)**, kteří si je zvou na individuální schůzky a s uchazeči intenzivně pracují. Je-li je to jen trochu možné, **snaží se je nasměrovat zpět ke studiu na střední škole nebo učilišti**. Tedy udržet je ve vzdělávacím procesu. Případně jim nabízí například vhodnou [rekvalifikaci](#). Mají přehled o školách v jednotlivých regionech a dokáží v tomto smyslu velmi efektivně pomoci.

Struktura UoZ dle délky evidence



Za posledních 12 měsíců se změnila struktura uchazečů o zaměstnání podle délky setrvání v evidenci ÚP ČR. V meziročním srovnání klesl podíl těch, kteří jsou bez práce méně než 3 měsíce, na celkovém počtu nezaměstnaných o 0,9 p. b. na 35,6 %. Tedy celkem na 93 733 osob. Naopak podíl uchazečů, kteří jsou



v evidenci více než 12 měsíců, vzrostl o 1,8 p. b. na 30,6 %, (80 598 osob). Průměrná délka evidence ve srovnání s říjnem klesla o 3 dny na 491.

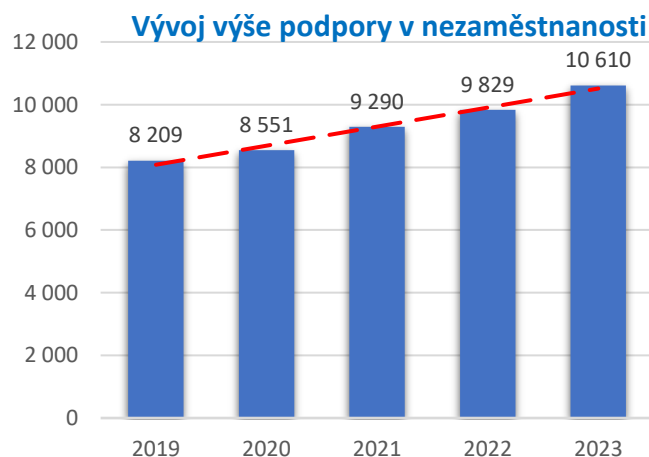
### Noví a umístění uchazeči o zaměstnání

Během listopadu se na Úřadu práce ČR nově zaevidovalo **38 737** lidí. To je meziměsíčně více o 665 osob (o 1,7 %) a meziročně více o 810 (o 2,1 %) uchazečů. **Nejvíce nových nezaměstnaných** hlásí Moravskoslezský (5 068) a Jihomoravský kraj (4 648). Naopak **nejméně** kraj Karlovarský (1 280). Z hlediska okresů pak nejvíce nově nezaměstnaných vstoupilo do evidence ÚP ČR v Praze (3 694) a nejméně v okrese Rokycany (172). **O zprostředkování zaměstnání a zařazení do evidence** ÚP ČR žádají v současné době zejména lidé, kteří přicházejí např. z oblastí veřejné správy, obrany a sociálního zabezpečení, maloobchodu a velkoobchodu, vzdělávání, výroby kovových konstrukcí, stravování a pohostinství nebo rostlinné živočišné výroby.

**Naopak z evidence**, jak už bylo uvedeno, odešlo **36 152** uchazečů, tj. o 4 299 osob (o 10,6 %) méně než v předchozím měsíci a o 380 (o 1,0 %) méně než v listopadu 2022. **Novou práci** získalo **25 079** lidí. Řada z nich našla uplatnění v oblasti maloobchodu, vzdělávání, velkoobchodu, ve veřejné správě, ve zdravotnictví, ve výrobě kovových konstrukcí nebo výrobě potravinářských výrobků.

### Podpora v nezaměstnanosti

Podporu v nezaměstnanosti pobíralo v listopadu **76 986** osob, což představuje **29,2 %** všech uchazečů o zaměstnání (říjen 2023 – 28,3 %, listopad 2022 – 29,7 %).



Počet lidí s nárokem na podporu v nezaměstnanosti meziročně vzrostl o 541 osob. Uchazeči v průměru dostávali **10 610 Kč** měsíčně (listopad 2022 – 9 829 Kč). Podporu v nezaměstnanosti **do 4 500 Kč** pobíralo **5 835** (7,6 %) osob. Jedná se zejména o klienty, kteří přišli do evidence ÚP ČR např. po skončení rodičovské

# TISKOVÁ ZPRÁVA



Úřad práce ČR

dovolené, pečovali o osobu blízkou nebo byli v dočasné pracovní neschopnosti po skončení výtěžné činnosti. **Maximální výši podpory**, tedy **22 798 Kč**, pak ÚP ČR v listopadu vyplácel **3 974** (5,2 %) uchazečům o zaměstnání.

V předchozím měsíci vyplatil Úřad práce ČR podle předběžných údajů v rámci podpor v nezaměstnanosti a při rekvalifikaci celkem **850 763 tis. Kč** (říjen 850 405 tis. Kč).

## Volná pracovní místa

Ke konci předchozího měsíce nabízeli zaměstnavatelé prostřednictvím ÚP ČR celkem **278 708** volných pracovních míst, o 1 788 méně než v říjnu a o 13 262 méně než před rokem. Na jedno volné pracovní místo aktuálně připadá v ČR v průměru **0,9** uchazeče o zaměstnání. Z toho nejvíce v okresech Karviná (9,8), Bruntál (7,2), Jeseník (5,2) a Děčín (4,6). Na přibližně **73 %** z nahlášených volných pracovních míst zaměstnavatelé hledají uchazeče se základním či nižším vzděláním, 69,5 % pak tvoří volná místa vhodná i pro cizince. **Zaměstnavatelé mají nejčastěji zájem** o dělníky v oblasti výstavby budov, obsluhu vysokozdvížných vozíků a skladníky, montážní dělníky, řidiče nákladních automobilů a tahačů, kuchaře, uklízeče nebo zedníky, kamnáře a dlaždiče. **Nejvyšší poptávka** po nových zaměstnancích je v Praze (84 332 míst) a ve Středočeském kraji (56 009 míst).

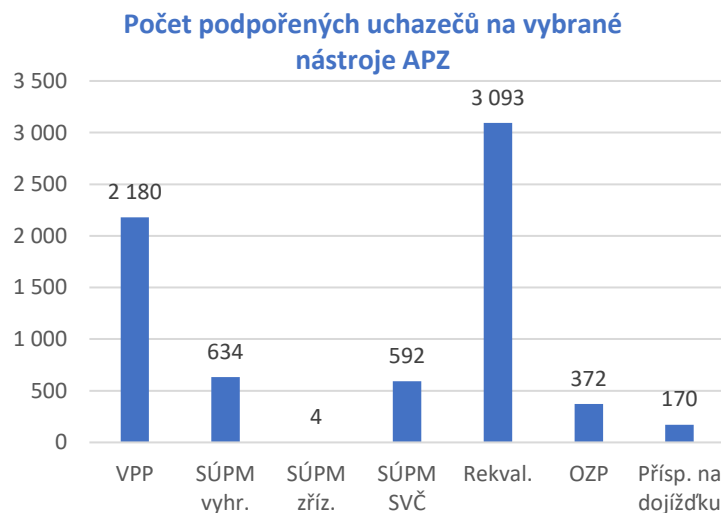
V předchozím měsíci nahlásili zaměstnavatelé celkem **15 583** nových volných pracovních míst, což je o 1 253 méně než ve stejnou dobu loni. Odchodem zaměstnanců se uvolnilo **1 846** míst. ÚP ČR naopak obsadil **3 461** volných pracovních míst.

ÚP ČR pomáhá v rámci klíčové aktivity, kterou je **monitoring pracovního trhu**, zaměstnavatelům s obsazováním volných míst, stejně jako uchazečům o zaměstnání se zprostředkováním práce. Mimo jiné pořádá pro firmy výběrová řízení, tematické semináře nebo třeba pomůže s [rekvalifikací](#).



### Úřad práce ČR aktivní v politice zaměstnanosti

ÚP ČR věnuje všem skupinám ohroženým dlouhodobou nezaměstnaností zvýšenou péči. Prostřednictvím nástrojů Aktivní politiky zaměstnanosti (APZ) podpořil k 30. 11. 2023 celkem **8 059** uchazečů a zájemců o zaměstnání. Tak například – na [veřejně prospěšné práce](#) (VPP) umístil **2 180** lidí. Zaměstnání získalo také **634** uchazečů díky vyhrazeným [společensky účelným pracovním místům](#) (SÚPM). Pro 4 osoby zřídili zaměstnavatelé zcela nová SÚPM (jde o místa, v jejichž



rámci ÚP ČR přispívá na jejich vybavení). Dalších **592** nezaměstnaných zahájilo díky SÚPM soukromé podnikání. V návratu na pracovní trh také pomáhá [příspěvek na dojížděku](#). Touto cestou podpořil ÚP ČR ke konci listopadu celkem **170** lidí. Zvýšenou péči věnuje ÚP ČR též osobám se zdravotním postižením (OZP). I v jejich případě poskytuje [příspěvky na](#)

[podporu pracovního uplatnění](#). Ke konci předchozího měsíce takto podpořil **372** OZP. Důležitým nástrojem APZ jsou [rekvalifikace](#), kterými Úřad práce ČR finančně pomáhá nejen uchazečům, ale také zájemcům o zaměstnání. K 30. 11. 2023 se jich účastnilo **3 093** lidí. Celkem od začátku letošního roku nastoupilo na rekvalifikace **24 568** klientů. **Tou nejčastěji realizovanou** jsou kurzy českého jazyka pro cizince, počítačové kurzy, kurzy zaměřené na získání řidičských průkazů, vč. profesní způsobilosti a kurzy pro pracovníky v sociální oblasti. Pro změnu oboru nebo další prohloubení znalostí se většinou rozhodují lidé s výučním listem, úplným středním vzděláním s maturitou a základním vzděláním. Z hlediska věku pak převažují účastníci z věkové skupiny mezi 35 až 49 lety.

Zájem je i o výkon **veřejné služby**. Celkem má ÚP ČR s jejími organizátory, především obcemi, nestátními neziskovými organizacemi, základními a mateřskými školami nebo například knihovnami, nasmlouvaných **4 192** pozic. Nejvíce pak v Ústeckém (1 503) a v Moravskoslezském (1 017) kraji. A nejedná se jen o činnosti při zajištění čistoty ulic a dalších veřejných prostranství a zeleně, ale i o aktivity, které



# TISKOVÁ ZPRÁVA



Úřad práce ČR

lidé vykonávají během veřejnosti přístupných sportovních, kulturních a obdobných akcí. V neposlední řadě veřejná služba probíhá také ve formě pomocných činností při poskytování sociální péče (např. při ambulantní a terénní sociální službě) apod. Na veřejnou službu nastoupilo v listopadu celkem **2 003** klientů.

Informace o vývoji nezaměstnanosti jsou zveřejněny na <https://www.mpsv.cz/web/cz/mesicni>.

Kateřina Beránková, tisková mluvčí ÚP ČR

Úřad práce ČR | Mgr. Kateřina Beránková, tisková mluvčí | +420 724 209 037  
katerina.berankova@uradprace.cz | [www.uradprace.cz](http://www.uradprace.cz)

 [facebook.com/uradprace.cr](https://facebook.com/uradprace.cr) |  [instagram.com/uradprace.cr](https://instagram.com/uradprace.cr) |  YouTube |  SPOTIFY |  LinkedIn