



Úřad práce ČR

Krajská pobočka Úřadu práce ČR v Ostravě

Měsíční statistická zpráva

červen 2023

Zprávu předkládá:

Ing. Vladana Purdeková

vedoucí Oddělení zaměstnanosti

<https://www.uradprace.cz/web/cz/statistiky-msk>

Ostrava 2023



Informace o nezaměstnanosti v Moravskoslezském kraji k 30. 6. 2023

V tomto měsíci poklesl celkový počet uchazečů o zaměstnání na 38 938, počet hlášených volných pracovních míst vzrostl na 12 257 a podíl nezaměstnaných osob poklesl na 4,7 %.

K 30. 6. 2023 evidoval Úřad práce ČR (ÚP ČR), Krajská pobočka v Ostravě celkem 38 938 uchazečů o zaměstnání. Jejich počet byl o 686 nižší než na konci předchozího měsíce, ve srovnání se stejným obdobím minulého roku je vyšší o 537 osob. Z tohoto počtu bylo 35 391 dosažitelných uchazečů o zaměstnání ve věku 15 - 64 let. Bylo to o 589 méně než na konci předchozího měsíce. Ve srovnání se stejným obdobím minulého roku byl jejich počet vyšší o 391 osob.

V průběhu měsíce bylo nově zaevidováno 4 180 osob. Ve srovnání s minulým měsícem to bylo méně o 316 osob a v porovnání se stejným obdobím předchozího roku méně o 46 osob.

Z evidence během měsíce odešlo celkem 4 866 uchazečů (ukončená evidence, vyřazení uchazeči). Bylo to o 411 osob méně jako v předchozím měsíci a o 110 osob méně než ve stejném měsíci minulého roku. Do zaměstnání z nich ve sledovaném měsíci nastoupilo 2 885, tj. o 494 méně než v předchozím měsíci a o 83 méně než ve stejném měsíci minulého roku, 1 253 uchazečů o zaměstnání bylo umístěno prostřednictvím úřadu práce, tj. o 158 méně než v předchozím měsíci a o 51 méně než ve stejném období minulého roku, 1 981 uchazečů bylo vyřazeno bez umístění.

Meziměsíční pokles nezaměstnaných osob byl zaznamenán ve všech 6 okresech, největší pokles byl v okresech Bruntál (-2,5 %), Karviná a Nový Jičín (shodně -2,3 %).

Ke konci měsíce bylo evidováno na ÚP ČR, Krajské pobočce v Ostravě 20 022 žen. Jejich podíl na celkovém počtu uchazečů činil 51,4 %. V evidenci bylo 6 107 osob se zdravotním postižením, což představovalo 15,7 % z celkového počtu nezaměstnaných.

Ke konci tohoto měsíce bylo evidováno 1 400 absolventů škol všech stupňů vzdělání a mladistvých, jejich počet poklesl ve srovnání s předchozím měsícem o 221 osob a ve srovnání se stejným měsícem minulého roku byl vyšší o 49 osob. Na celkové nezaměstnanosti se podíleli 3,6 %.

Podporu v nezaměstnanosti pobíralo 9 018 uchazečů o zaměstnání, tj. 23,2 % všech uchazečů vedených v evidenci.

Podíl nezaměstnaných osob, tj. počet dosažitelných uchazečů o zaměstnání ve věku 15 - 64 let k obyvatelstvu stejného věku, k 30. 6. 2023 poklesl na 4,7 %.

Podíl nezaměstnaných stejný nebo vyšší než republikový průměr vykázaly 3 okresy, a to Karviná (8,1 %), Bruntál (5,7 %) a Ostrava (5,0 %). Nižší podíl nezaměstnaných byl zaznamenán v okresech Frýdek-Místek (3,1 %), Nový Jičín a Opava (shodně 2,7 %).



Meziměsíčně podíl nezaměstnaných žen stagnoval na 5,0 %, podíl nezaměstnaných mužů poklesl na 4,5 %.

Kraj evidoval k 30. 6. 2023 celkem 12 257 volných pracovních míst. Jejich počet byl o 28 vyšší než v předchozím měsíci a o 1 713 nižší než ve stejném měsíci minulého roku. Na jedno volné pracovní místo připadalo v průměru 3,2 uchazeče, z toho nejvíce v okresech Karviná (10,2) a Bruntál (4,9). Z celkového počtu nahlášených volných míst bylo 1 105 vhodných pro osoby se zdravotním postižením (OZP), na jedno volné pracovní místo připadalo 5,5 OZP. Volných pracovních míst pro absolventy a mladistvé bylo registrováno 3 194, na jedno volné místo připadalo 0,4 uchazečů této kategorie. Z celkového počtu volných pracovních míst bylo 6 014 míst bez příznaku „pro cizince“. U dalších 6 243 pozic pak zaměstnavatelé uvedli, že by na ně chtěli přijmout i pracovníky ze „zahraničí“ (tzn. mimo prostor EU a EHP).

V rámci aktivní politiky zaměstnanosti (APZ) bylo od počátku letošního roku do 30. 6. 2023 prostřednictvím finančních příspěvků APZ podpořeno 2 543 osob, z toho bylo zařazeno 1 547 osob do rekvalifikačních kurzů a 21 osob do vzdělávání.

V tomto měsíci byly prostřednictvím SÚPM - SVČ podpořeny 3 obory činností, a to Výroba textilií, textilních výrobků, oděvů a oděvních doplňků, Zednictví a Kosmetické služby.

Informace o vývoji nezaměstnanosti v ČR v elektronické formě jsou zveřejněny na internetové adrese <https://www.mpsv.cz/web/cz/nezamestnanost>



1. Základní charakteristika vývoje nezaměstnanosti a volných pracovních míst v Moravskoslezském kraji

Tabulka č. 1 - Vývoj nezaměstnanosti

ukazatel (celkový počet)		stav k		
		30. 6. 2022	31. 5. 2023	30. 6. 2023
evidovaní uchazeči o zaměstnání		38 401	39 624	38 938
- z toho	ženy	19 537	20 215	22 022
	absolventi a mladiství	1 351	1 621	1 400
	uchazeči se zdravotním postižením	6 382	6 142	6 107
uchazeči s nárokem na PvN		9 397	9 284	9 018
podíl nezaměstnaných osob v %		4,7	4,8	4,7
volná pracovní místa		13 970	12 229	12 257
počet uchazečů na 1 volné pracovní místo		2,7	3,2	3,2

Tabulka č. 2 - Tok nezaměstnanosti

ukazatel	počet uchazečů ve sledovaném měsíci		
	červen 2022	květen 2023	červen 2023
nově evidovaní uchazeči o zaměstnání	4 226	4 496	4 180
uchazeči s ukončenou evidencí a vyřazení	4 976	5 277	4 866
- z toho umístění celkem	2 968	3 379	2 885
- z toho umístění úřadem práce	1 304	1 411	1 253

Tabulka č. 3 - Nezaměstnanost v okresech k 30. 6. 2023

okres	počet nezaměstnaných		volná pracovní místa	počet uchazečů na 1 VPM	podíl nezaměstnaných osob [%]
	celkem	z toho ženy			
Bruntál	3 504	1 974	718	4,9	5,7
Frýdek-Místek	4 611	2 282	2 308	2,0	3,1
Karviná	13 202	6 399	1 293	10,2	8,1
Nový Jičín	2 883	1 513	2 505	1,2	2,7
Opava	3 322	1 701	1 131	2,9	2,7
Ostrava	11 416	6 153	4 302	2,7	5,0
Moravskoslezský kraj	38 938	20 022	12 257	3,2	4,7
Česká republika	249 792	138 851	286 690	0,9	3,4



2. Vybrané nástroje aktivní politiky zaměstnanosti v Moravskoslezském kraji

Tabulka č. 4 - Osoby podpořené v rámci APZ a rekvalifikace uchazečů a zájemců o zaměstnání

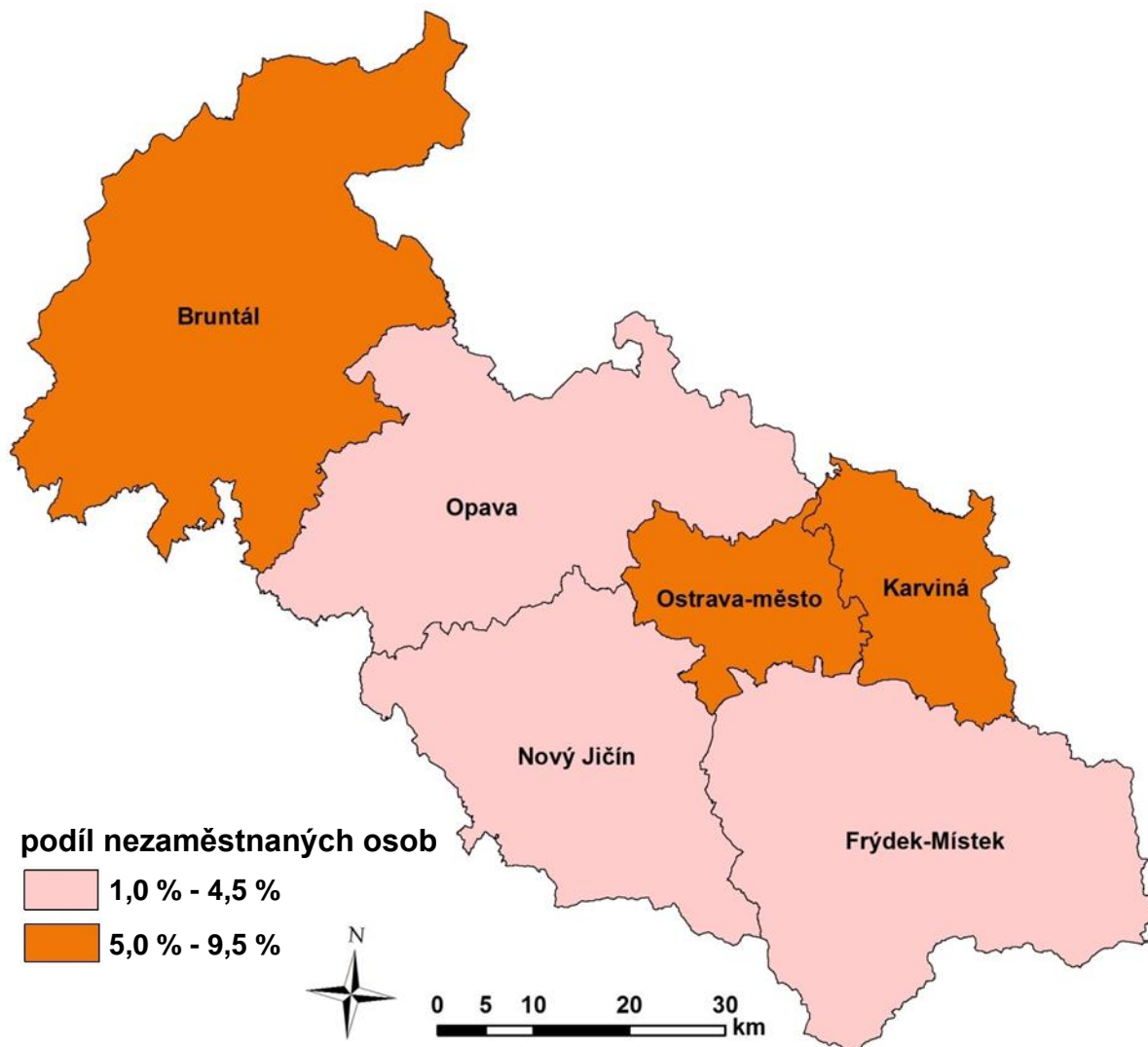
ukazatel (celkový počet)	stav k		celkem od počátku roku do	
	30. 6. 2022	30. 6. 2023	30. 6. 2022	30. 6. 2023
osoby podpořené v rámci APZ				
veřejně prospěšné práce (VPP)	432	130	437	127
veřejně prospěšné práce (VPP)-ESF ¹⁾	214	629	206	601
společensky účelná prac. místa (SÚPM)	6	23	6	23
společensky účelná pracovní místa (SÚPM)-ESF ¹⁾	394	147	292	133
SÚPM - samostatně výdělečná činnost (SVČ)	67	53	18	23
SÚPM - samostatně výdělečná činnost (SVČ)-ESF ¹⁾	0	0	0	0
zřízení pracovního místa pro OZP (bez SVČ)	26	8	3	0
zřízení pracovního místa pro OZP-SVČ	1	0	0	0
vytvořená pracovní místa (NIP) ¹⁾	92	0	62	11
ostatní nástroje APZ	56	41	52	57
rekvalifikace uchazečů a zájemců o zaměstnání				
uchazeči a zájemci zařazení do rekvalifikací	0	25	1	25
uchazeči a zájemci zařazení do rekvalifikací - ESF ¹⁾	72	5	442	249
uchazeči a zájemci zařazení do rekvalifikací - NPO ²⁾		13		257
uchazeči a zájemci, kteří zahájili zvolenou rekvalifikaci	0	140	0	247
uchazeči a zájemci, kteří zahájili zvolenou rekvalifikaci - ESF ¹⁾	77	3	360	619
uchazeči a zájemci, kteří zahájili zvolenou rekvalifikaci - NPO ²⁾		59		150
uchazeči a zájemci, kteří zahájili Digitální vzdělávání ²⁾		10		21
osoby podpořené v rámci APZ celkem	1 437	1 286	1 879	2 543

1) financováno převážně z Evropského sociálního fondu

2) financováno převážně z Národního plánu obnovy

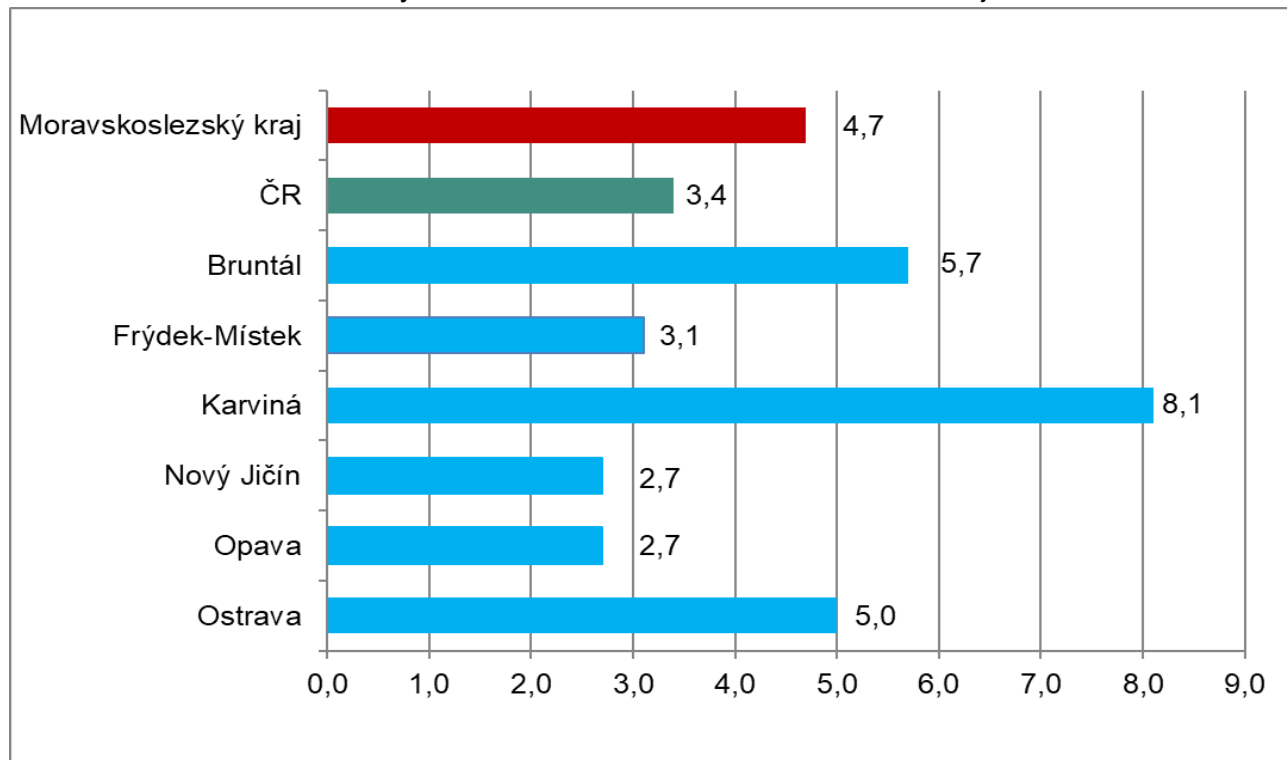
Podrobnější statistické údaje o nástrojích APZ naleznete na stránkách Integrovaného portálu MPSV v měsíčních statistikách nezaměstnanosti <https://www.mpsv.cz/web/cz/mesicni>

MAPA - Podíl nezaměstnaných v okresech Moravskoslezského kraje k 30. 6. 2023

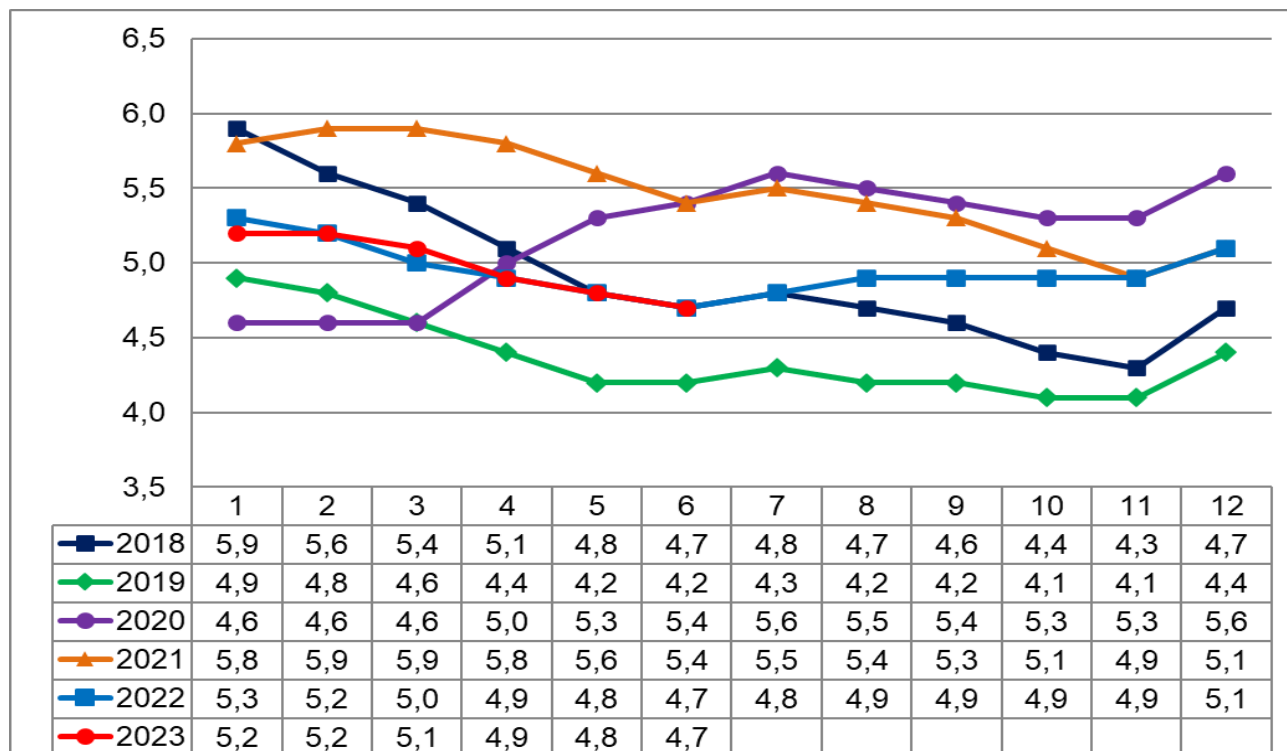


3. GRAFY

Graf č. 1 - Podíl nezaměstnaných osob v okresech Moravskoslezského kraje a v ČR k 30. 6. 2023

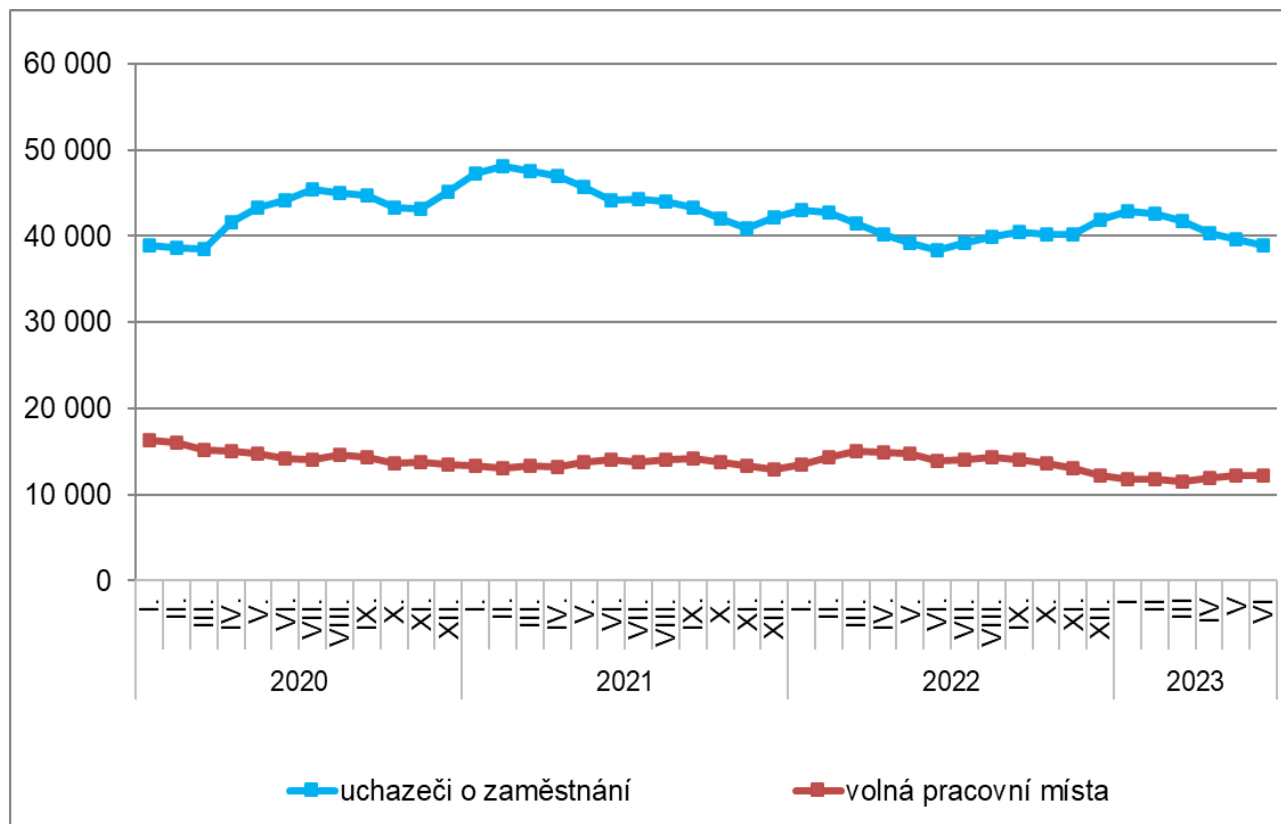


Graf č. 2 - Vývoj podílu nezaměstnaných v Moravskoslezském kraji v letech 2018 - 2023 v %

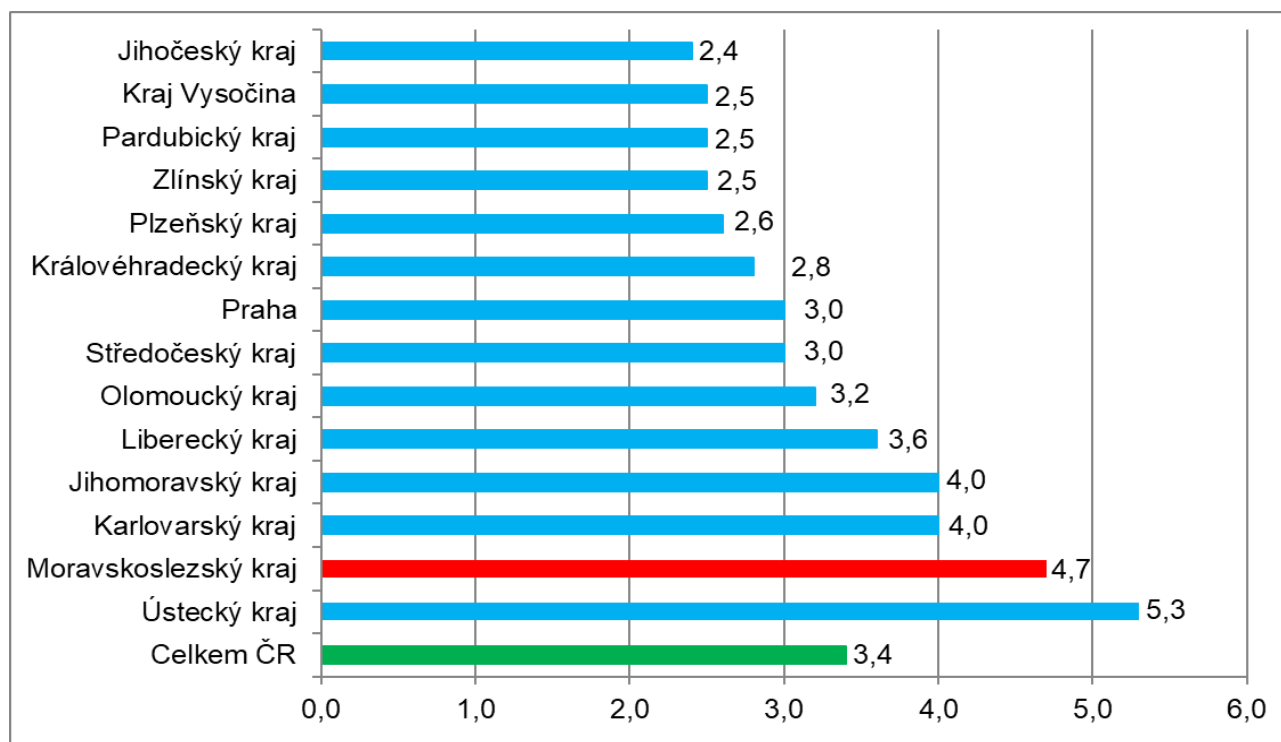




Graf č. 3 - Vývoj počtu uchazečů a volných míst v Moravskoslezském kraji v letech 2020 - 2023



Graf č. 4 - Podíl nezaměstnaných osob v jednotlivých krajích ČR k 30. 6. 2023 v %





4. Tabulka seříděných okresů k 30. 6. 2023

	PNO v %		meziměs. přírůst./ úbytek nezam. v %		počet uchazečů na 1 VPM
1	8,1	Ústí nad Labem	1,1	Karviná	10,2
2	6,8	Praha-západ	0,9	Bruntál	4,9
3	6,2	Žďár nad Sázavou	0,8	Most	4,5
4	5,7	Kutná Hora	0,7	Ústí nad Labem	3,3
5	5,7	Tachov	0,5	Děčín	3,3
6	5,6	Vyškov	0,4	Louny	3,3
7	5,1	Louny	0,3	Sokolov	3,2
8	5,0	Hradec Králové	0,2	Opava	2,9
9	4,9	Rakovník	0,0	Hodonín	2,9
10	4,8	Písek	-0,1	Jeseník	2,8
11	4,6	Šumperk	-0,3	Jablonec nad Nisou	2,8
12	4,6	Zlín	-0,3	Žďár nad Sázavou	2,7
13	4,6	Mladá Boleslav	-0,3	Ostrava-město	2,7
14	4,5	Mělník	-0,3	Blansko	2,3
15	4,3	Nymburk	-0,4	Znojmo	2,2
16	4,2	Plzeň-město	-0,4	Přerov	2,2
17	4,0	Rokycany	-0,5	Litoměřice	2,2
18	4,0	Chomutov	-0,5	Karlovy Vary	2,1
19	4,0	Frýdek-Místek	-0,5	Šumperk	2,1
20	4,0	Kolín	-0,6	Frýdek-Místek	2,0
21	3,9	Olomouc	-0,6	Strakonice	2,0
22	3,9	Brno-město	-0,8	Teplice	1,9
23	3,8	Jihlava	-0,9	Kroměříž	1,9
24	3,7	Pardubice	-0,9	Třebíč	1,8
25	3,7	Břeclav	-1,0	Česká Lípa	1,8
26	3,5	území Hlavního města Prahy	-1,1	Trutnov	1,8
27	3,4	Blansko	-1,1	Chomutov	1,7
28	3,3	Kladno	-1,2	Břeclav	1,7
29	3,3	Most	-1,2	Náchod	1,5
30	3,3	Brno-venkov	-1,3	Jindřichův Hradec	1,5
31	3,2	Ostrava-město	-1,3	Olomouc	1,5
32	3,1	Jablonec nad Nisou	-1,3	Uherské Hradiště	1,5
33	3,1	Vsetín	-1,4	Liberec	1,4
34	3,1	Domažlice	-1,4	Vsetín	1,3
35	3,0	Semily	-1,4	Kladno	1,3
36	3,0	Opava	-1,5	Prostějov	1,2
37	3,0	Třebíč	-1,6	Semily	1,2
38	3,0	Klatovy	-1,6	Nový Jičín	1,2
39	3,0	Trutnov	-1,7	Brno-město	1,1
40	3,0	Praha-východ	-1,7	Příbram	1,1
41	2,9	Kroměříž	-1,7	Havlíčkův Brod	1,0
42	2,9	Pelhřimov	-1,8	Kutná Hora	1,0
43	2,9	Děčín	-2,1	Vyškov	1,0
44	2,8	Liberec	-2,2	Nymburk	1,0
45	2,8	Cheb	-2,2	Rokycany	0,9
46	2,8	Ústí nad Orlicí	-2,3	Svitavy	0,8
47	2,8	Karviná	-2,3	Rakovník	0,8
48	2,8	Nový Jičín	-2,3	Brno-venkov	0,8
49	2,7	Beroun	-2,3	České Budějovice	0,8
50	2,7	Česká Lípa	-2,4	Plzeň-sever	0,8
51	2,7	Strakonice	-2,4	Chrudim	0,7
52	2,7	Příbram	-2,4	Jihlava	0,7
53	2,7	Sokolov	-2,4	Hradec Králové	0,7
54	2,7	Bruntál	-2,5	Zlín	0,7
55	2,6	Teplice	-2,6	Tábor	0,7
56	2,5	Rychnov nad Kněžnou	-2,6	Písek	0,7
57	2,5	Plzeň-sever	-2,6	Klatovy	0,7
58	2,4	Svitavy	-2,8	Jičín	0,7
59	2,4	Benešov	-2,9	Kolín	0,7
60	2,4	Přerov	-2,9	Prachatice	0,6
61	2,4	Hodonín	-3,0	Ústí nad Orlicí	0,6
62	2,4	Český Krumlov	-3,0	Cheb	0,5
63	2,3	Havlíčkův Brod	-3,2	Rychnov nad Kněžnou	0,5
64	2,3	Litoměřice	-3,2	Mělník	0,5
65	2,3	Náchod	-3,3	Pardubice	0,5
66	2,3	Plzeň-jih	-3,6	Plzeň-město	0,5
67	2,3	Karlovy Vary	-3,6	Beroun	0,5
68	2,1	České Budějovice	-3,7	Domažlice	0,5
69	1,9	Tábor	-3,7	Český Krumlov	0,5
70	1,8	Prachatice	-3,9	Benešov	0,4
71	1,8	Jičín	-4,2	Plzeň-jih	0,4
72	1,8	Prostějov	-4,2	Tachov	0,4
73	1,7	Znojmo	-4,7	Pelhřimov	0,3
74	1,7	Chrudim	-5,0	území Hlavního města Prahy	0,3
75	1,6	Jeseník	-5,3	Praha-západ	0,3
76	1,5	Uherské Hradiště	-5,3	Mladá Boleslav	0,2
77	1,5	Jindřichův Hradec	-5,9	Praha-východ	0,2
	3,4	Celkem ČR	-1,6	Celkem ČR	0,9