



Úřad práce ČR

Krajská pobočka Úřadu práce ČR v Ostravě

Měsíční statistická zpráva srpen 2023

Zprávu předkládá:

Ing. Vladana Purdeková

vedoucí Oddělení zaměstnanosti

<https://www.uradprace.cz/web/cz/statistiky-msk>

Ostrava 2023



Informace o nezaměstnanosti v Moravskoslezském kraji k 31. 8. 2023

V tomto měsíci vzrostl celkový počet uchazečů o zaměstnání na 40 195, počet hlášených volných pracovních míst poklesl na 11 824 a podíl nezaměstnaných osob stagnoval na 4,9 %.

K 31. 8. 2023 evidoval Úřad práce ČR (ÚP ČR), Krajská pobočka v Ostravě celkem 40 195 uchazečů o zaměstnání. Jejich počet byl o 266 vyšší než na konci předchozího měsíce, ve srovnání se stejným obdobím minulého roku je vyšší o 337 osob. Z tohoto počtu bylo 36 806 dosažitelných uchazečů o zaměstnání ve věku 15 - 64 let. Bylo to o 291 více než na konci předchozího měsíce. Ve srovnání se stejným obdobím minulého roku byl jejich počet vyšší o 253 osob.

V průběhu měsíce bylo nově zaevidováno 4 514 osob. Ve srovnání s minulým měsícem to bylo méně o 293 osob a v porovnání se stejným obdobím předchozího roku méně o 382 osob.

Z evidence během měsíce odešlo celkem 4 248 uchazečů (ukončená evidence, vyřazení uchazeči). Bylo to o 432 osob více jako v předchozím měsíci a o 9 osob méně než ve stejném měsíci minulého roku. Do zaměstnání z nich ve sledovaném měsíci nastoupilo 2 446, tj. o 423 více než v předchozím měsíci a o 32 více než ve stejném měsíci minulého roku, 887 uchazečů o zaměstnání bylo umístěno prostřednictvím úřadu práce, tj. o 11 více než v předchozím měsíci a o 161 více než ve stejném období minulého roku, 1 802 uchazečů bylo vyřazeno bez umístění.

Meziměsíční nárůst nezaměstnaných osob byl zaznamenán ve 3 okresech, největší nárůst byl v okresech Frýdek-Místek (+2,3 %) a Ostrava (+1,7 %). Meziměsíční pokles byl zaznamenán rovněž ve 3 okresech, největší v okresech Opava (-1,6 %) a Bruntál (-0,2 %).

Ke konci měsíce bylo evidováno na ÚP ČR, Krajské pobočce v Ostravě 21 143 žen. Jejich podíl na celkovém počtu uchazečů činil 52,6 %. V evidenci bylo 6 199 osob se zdravotním postižením, což představovalo 15,4 % z celkového počtu nezaměstnaných.

Ke konci tohoto měsíce bylo evidováno 1 506 absolventů škol všech stupňů vzdělání a mladistvých, jejich počet vzrostl ve srovnání s předchozím měsícem o 52 osob a ve srovnání se stejným měsícem minulého roku byl vyšší o 79 osob. Na celkové nezaměstnanosti se podíleli 3,7 %.

Podporu v nezaměstnanosti pobíralo 9 889 uchazečů o zaměstnání, tj. 24,6 % všech uchazečů vedených v evidenci.

Podíl nezaměstnaných osob, tj. počet dosažitelných uchazečů o zaměstnání ve věku 15 - 64 let k obyvatelstvu stejného věku, k 31. 8. 2023 stagnoval na 4,9 %.

Podíl nezaměstnaných stejný nebo vyšší než republikový průměr vykazaly 3 okresy, a to Karviná (8,2 %), Bruntál (5,9 %) a Ostrava (5,3 %). Nižší podíl nezaměstnaných byl zaznamenán v okresech Frýdek-Místek (3,4 %), Nový Jičín (3,0 %) a Opava (2,8 %).



Meziměsíčně podíl nezaměstnaných žen stagnoval na 5,3 %, podíl nezaměstnaných mužů stagnoval na 4,5 %.

Kraj evidoval k 31. 8. 2023 celkem 11 824 volných pracovních míst. Jejich počet byl o 218 nižší než v předchozím měsíci a o 2 507 nižší než ve stejném měsíci minulého roku. Na jedno volné pracovní místo připadalo v průměru 3,4 uchazeče, z toho nejvíce v okresech Karviná (10,0) a Bruntál (5,5). Z celkového počtu nahlášených volných míst bylo 1 106 vhodných pro osoby se zdravotním postižením (OZP), na jedno volné pracovní místo připadalo 5,6 OZP. Volných pracovních míst pro absolventy a mladistvé bylo registrováno 3 009, na jedno volné místo připadalo 0,5 uchazečů této kategorie. Z celkového počtu volných pracovních míst bylo 5 758 míst bez příznaku „pro cizince“. U dalších 6 066 pozic pak zaměstnavatelé uvedli, že by na ně chtěli přijmout i pracovníky ze „zahraničí“ (tzn. mimo prostor EU a EHP).

V rámci aktivní politiky zaměstnanosti (APZ) bylo od počátku letošního roku do 31. 8. 2023 prostřednictvím finančních příspěvků APZ podpořeno 2 976 osob, z toho bylo zařazeno 1 822 osob do rekvalifikačních kurzů a 61 osob do vzdělávání.

V tomto měsíci byly prostřednictvím SÚPM - SVČ podpořeny 3 obory činností, a to Truhlářství, podlahářství, Fotografické služby a Pronájem a půjčování věcí movitých.

Informace o vývoji nezaměstnanosti v ČR v elektronické formě jsou zveřejněny na internetové adrese <https://www.mpsv.cz/web/cz/nezamestnanost>



1. Základní charakteristika vývoje nezaměstnanosti a volných pracovních míst v Moravskoslezském kraji

Tabulka č. 1 - Vývoj nezaměstnanosti

ukazatel (celkový počet)		stav k		
		31. 8. 2022	31. 7. 2023	31. 8. 2023
evidovaní uchazeči o zaměstnání		39 858	39 929	40 195
- z toho	ženy	20 906	20 904	21 143
	absolventi a mladiství	1 427	1 454	1 506
	uchazeči se zdravotním postižením	6 461	6 151	6 199
uchazeči s nárokem na PvN		10 162	9 755	9 889
podíl nezaměstnaných osob v %		4,9	4,9	4,9
volná pracovní místa		14 331	12 042	11 824
počet uchazečů na 1 volné pracovní místo		2,8	3,3	3,4

Tabulka č. 2 - Tok nezaměstnanosti

ukazatel	počet uchazečů ve sledovaném měsíci		
	srpen 2022	červenec 2023	srpen 2023
nově evidovaní uchazeči o zaměstnání	4 896	4 807	4 514
uchazeči s ukončenou evidencí a vyřazení	4 257	3 816	4 248
- z toho umístění celkem	2 414	2 023	2 446
- z toho umístění úřadem práce	726	876	887

Tabulka č. 3 - Nezaměstnanost v okresech k 31. 8. 2023

okres	počet nezaměstnaných		volná pracovní místa	počet uchazečů na 1 VPM	podíl nezaměstnaných osob [%]
	celkem	z toho ženy			
Bruntál	3 558	2 050	643	5,5	5,9
Frýdek-Místek	4 961	2 535	2 204	2,3	3,4
Karviná	13 335	6 574	1 340	10,0	8,2
Nový Jičín	3 082	1 642	2 376	1,3	3,0
Opava	3 440	1 805	1 119	3,1	2,8
Ostrava	11 819	6 537	4 142	2,9	5,3
Moravskoslezský kraj	40 195	21 143	11 824	3,4	4,9
Česká republika	260 803	147 894	281 207	0,9	3,6



2. Vybrané nástroje aktivní politiky zaměstnanosti v Moravskoslezském kraji

Tabulka č. 4 - Osoby podpořené v rámci APZ a rekvalifikace uchazečů a zájemců o zaměstnání

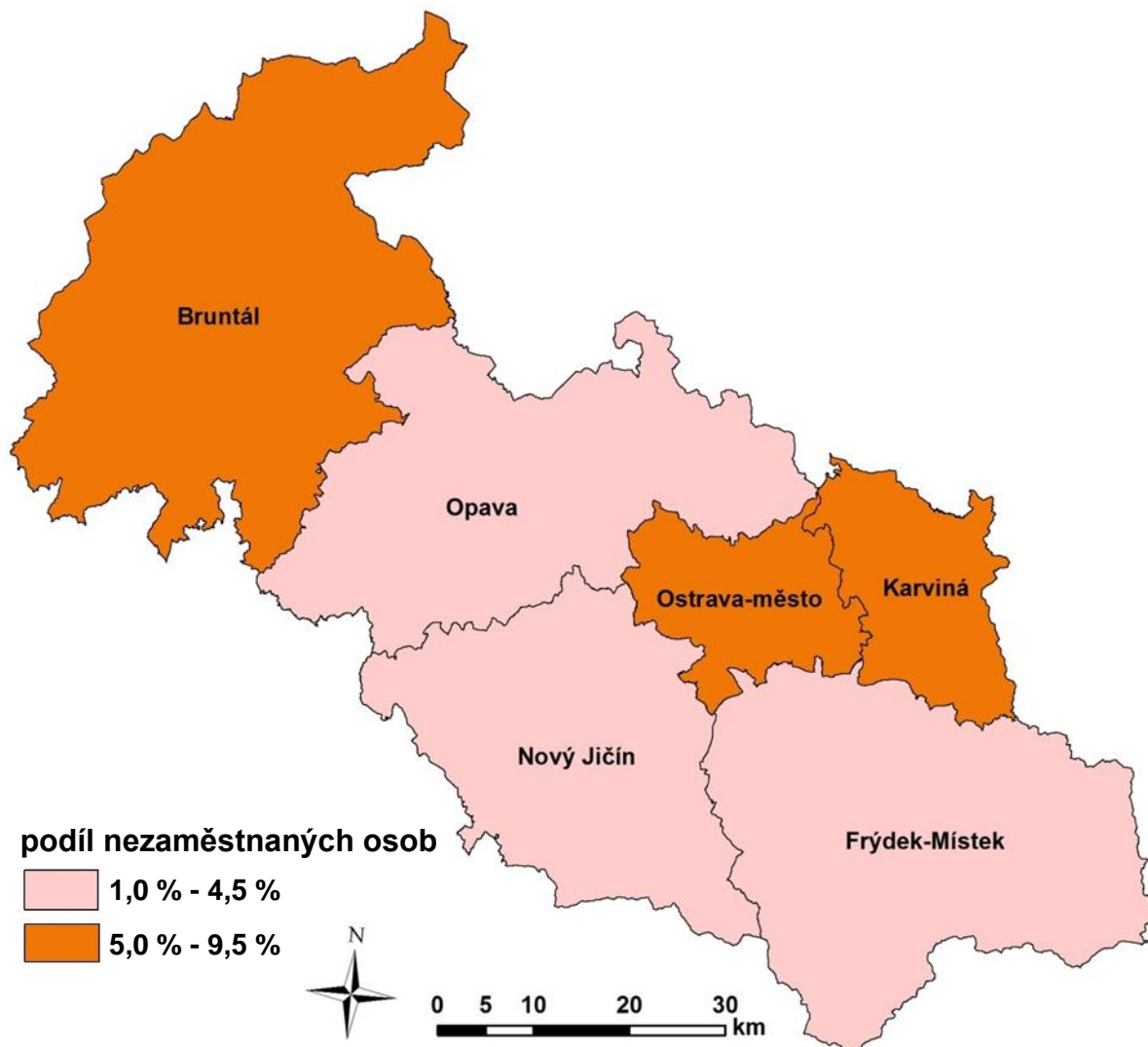
ukazatel (celkový počet)	stav k		celkem od počátku roku do	
	31. 8. 2022	31. 8. 2023	31. 8. 2022	31. 8. 2023
osoby podpořené v rámci APZ				
veřejně prospěšné práce (VPP)	539	168	585	182
veřejně prospěšné práce (VPP)-ESF ¹⁾	200	624	218	632
společensky účelná prac. místa (SÚPM)	15	29	15	30
společensky účelná pracovní místa (SÚPM)-ESF ¹⁾	346	90	346	150
SÚPM - samostatně výdělečná činnost (SVČ)	57	48	24	27
SÚPM - samostatně výdělečná činnost (SVČ)-ESF ¹⁾	0	0	0	0
zřízení pracovního místa pro OZP (bez SVČ)	27	5	9	0
zřízení pracovního místa pro OZP-SVČ	1	1	0	1
vytvořená pracovní místa (NIP) ¹⁾	77	0	80	11
ostatní nástroje APZ	51	22	59	60
rekvalifikace uchazečů a zájemců o zaměstnání				
uchazeči a zájemci zařazení do rekvalifikací	18	19	19	50
uchazeči a zájemci zařazení do rekvalifikací - ESF ¹⁾	55	9	517	262
uchazeči a zájemci zařazení do rekvalifikací - NPO ²⁾		9		266
uchazeči a zájemci, kteří zahájili zvolenou rekvalifikaci	13	124	17	411
uchazeči a zájemci, kteří zahájili zvolenou rekvalifikaci - ESF ¹⁾	55	8	432	638
uchazeči a zájemci, kteří zahájili zvolenou rekvalifikaci - NPO ²⁾		48		195
uchazeči a zájemci, kteří zahájili Digitální vzdělávání - NPO ²⁾		13		61
osoby podpořené v rámci APZ celkem	1 454	1 217	2 321	2 976

1) financováno převážně z Evropského sociálního fondu

2) financováno převážně z Národního plánu obnovy

Podrobnější statistické údaje o nástrojích APZ naleznete na stránkách Integrovaného portálu MPSV v měsíčních statistikách nezaměstnanosti <https://www.mpsv.cz/web/cz/mesicni>

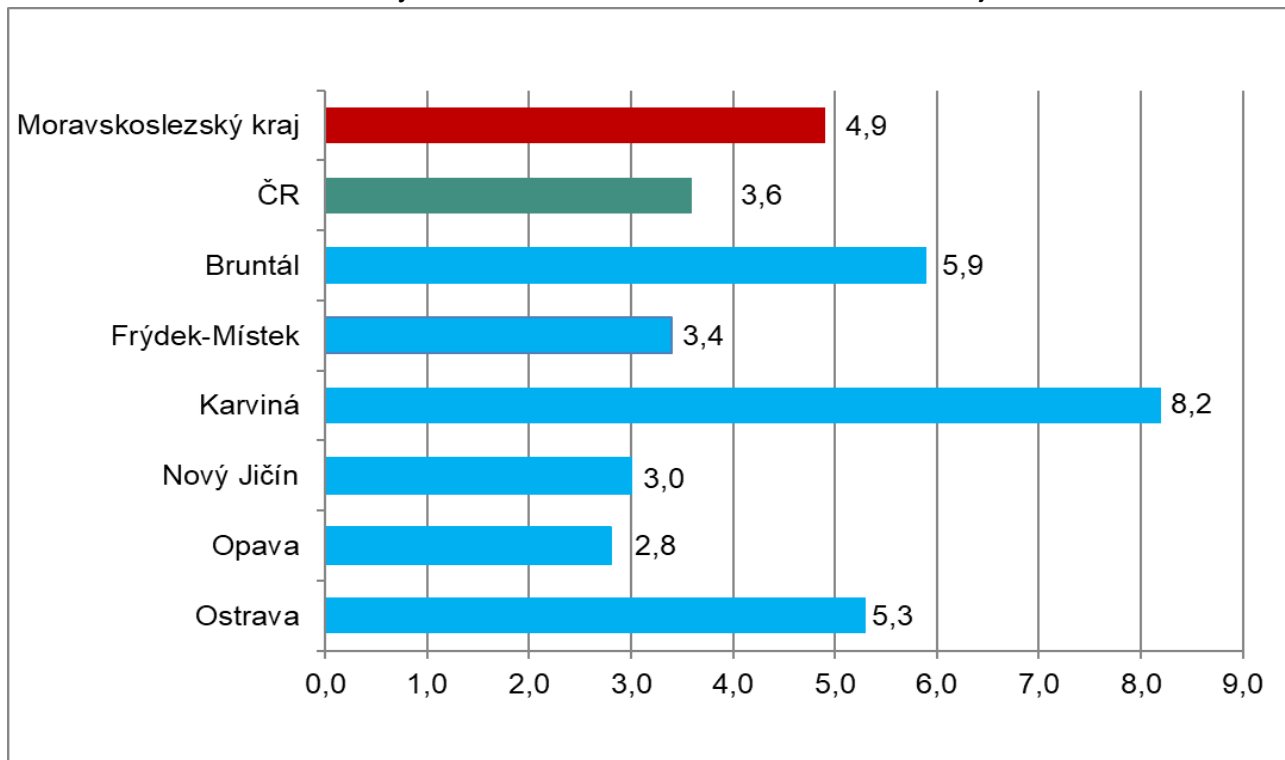
MAPA - Podíl nezaměstnaných v okresech Moravskoslezského kraje k 31. 8. 2023



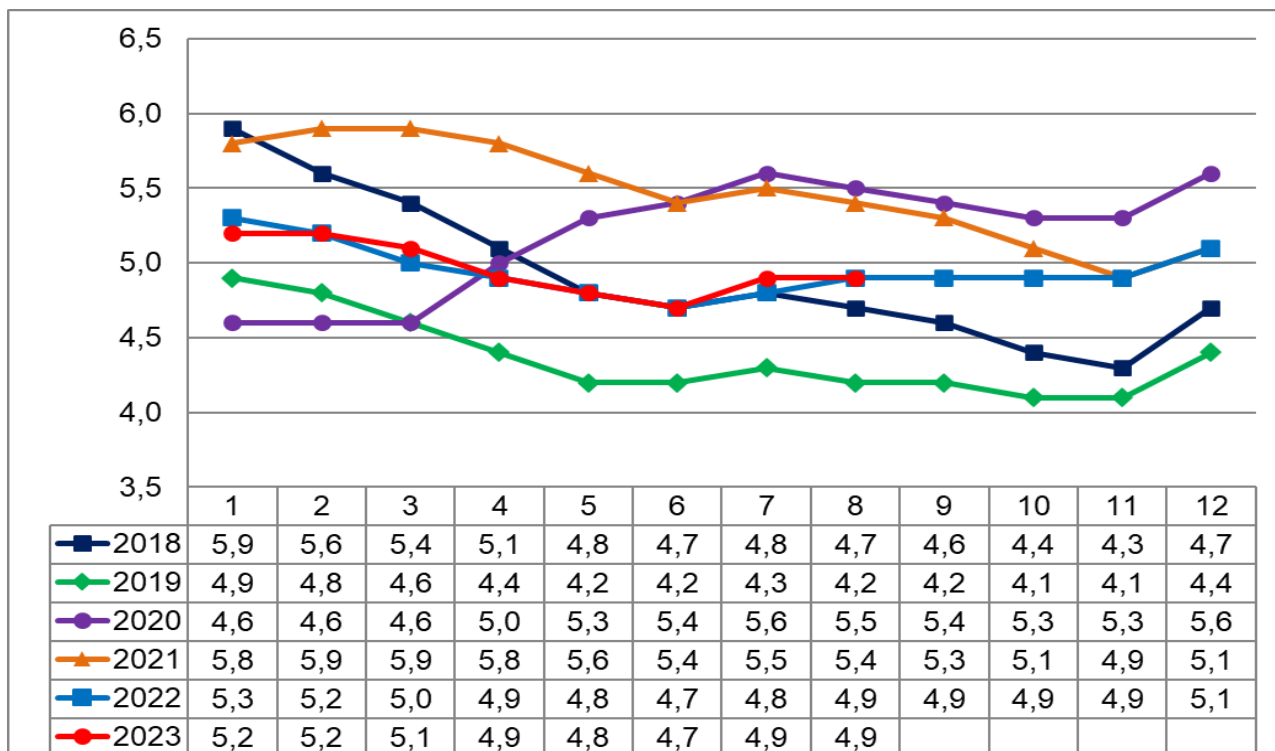


3. GRAFY

Graf č. 1 - Podíl nezaměstnaných osob v okresech Moravskoslezského kraje a v ČR k 31. 8. 2023

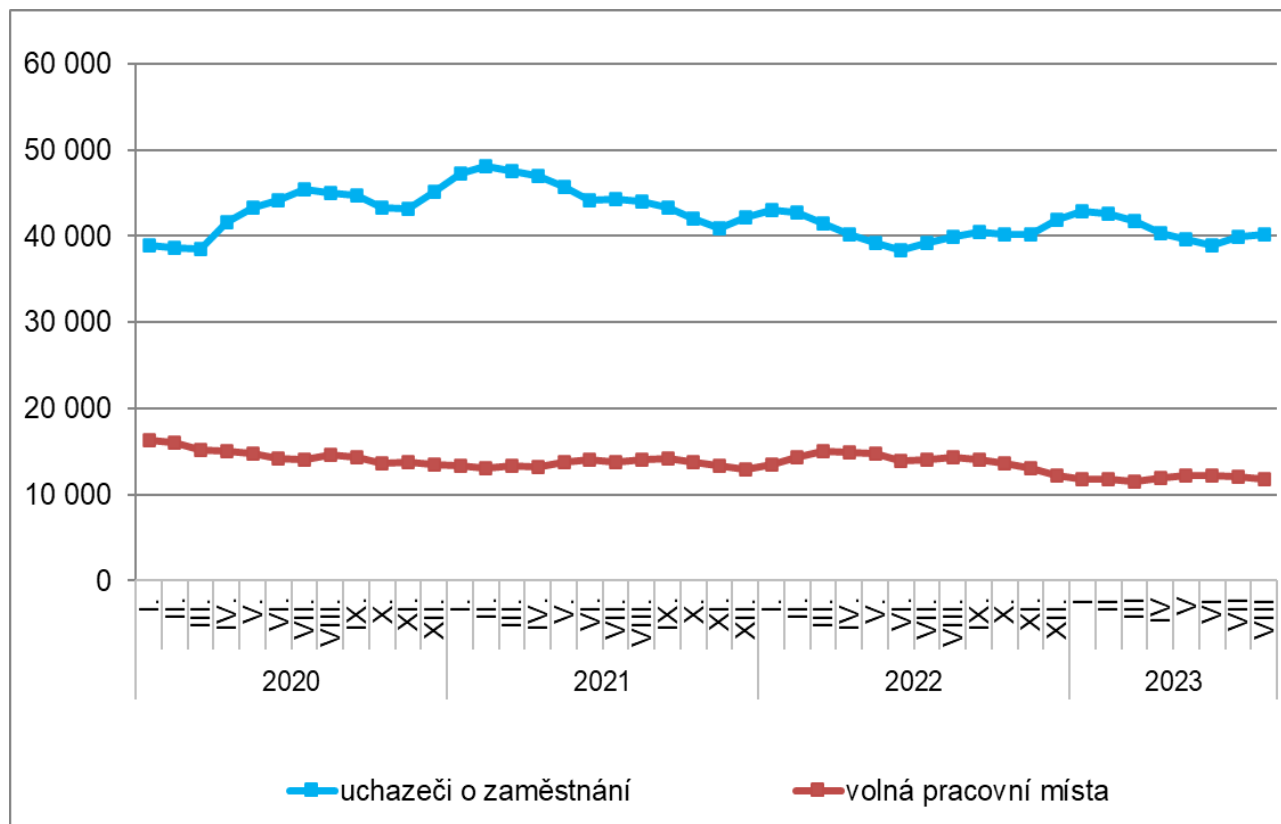


Graf č. 2 - Vývoj podílu nezaměstnaných v Moravskoslezském kraji v letech 2018 - 2023 v %

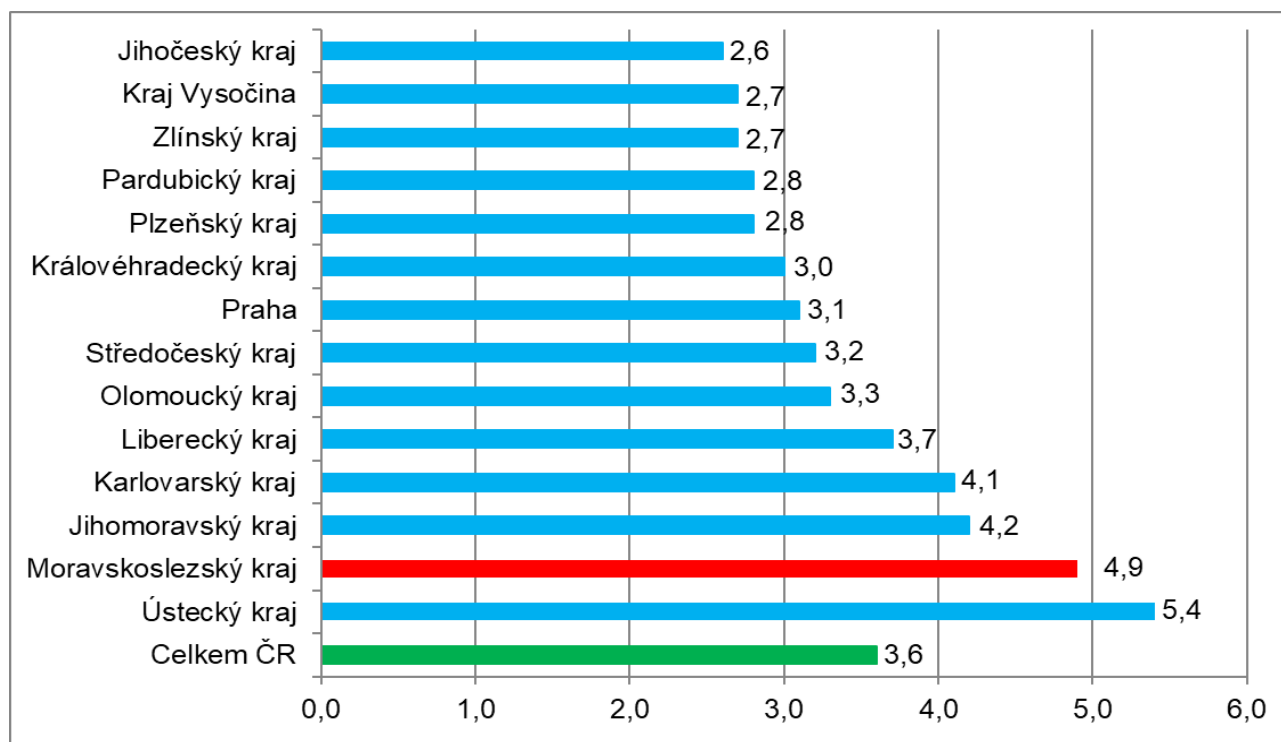




Graf č. 3 - Vývoj počtu uchazečů a volných míst v Moravskoslezském kraji v letech 2020 - 2023



Graf č. 4 - Podíl nezaměstnaných osob v jednotlivých krajích ČR k 31. 8. 2023 v %





4. Tabulka seříděných okresů k 31. 8. 2023

	PNO v %		meziměs. přírůst./ úbytek nezam. v %		počet uchazečů na 1 VPM
1	8,2	Chrudim	5,1	Karviná	10,0
2	7,1	Jičín	3,9	Bruntál	5,5
3	6,4	České Budějovice	3,8	Most	4,5
4	5,9	Svitavy	3,3	Ústí nad Labem	3,5
5	5,8	Beroun	2,8	Děčín	3,5
6	5,7	Ústí nad Orlicí	2,7	Jeseník	3,4
7	5,4	Plzeň-sever	2,5	Hodonín	3,2
8	5,3	Frýdek-Místek	2,3	Opava	3,1
9	4,9	Nymburk	2,3	Sokolov	2,9
10	4,9	Břeclav	2,1	Jablonec nad Nisou	2,9
11	4,8	Mladá Boleslav	1,9	Ostrava-město	2,9
12	4,7	Vyškov	1,9	Louny	2,8
13	4,6	Znojmo	1,9	Žďár nad Sázavou	2,7
14	4,6	Kolín	1,8	Blansko	2,6
15	4,5	Ostrava-město	1,7	Litoměřice	2,5
16	4,3	Plzeň-jih	1,7	Znojmo	2,4
17	4,3	Brno-venkov	1,7	Šumperk	2,3
18	4,2	Olomouc	1,7	Frýdek-Místek	2,3
19	4,2	Plzeň-město	1,6	Břeclav	2,2
20	4,1	Rychnov nad Kněžnou	1,6	Strakonice	2,1
21	4,1	Hradec Králové	1,6	Karlov Vary	2,1
22	4,0	Rokycany	1,5	Kroměříž	2,0
23	3,9	Kroměříž	1,5	Brno-město	2,0
24	3,8	Litoměřice	1,4	Třebíč	1,9
25	3,8	Žďár nad Sázavou	1,3	Teplice	1,8
26	3,7	Cheb	1,3	Chomutov	1,8
27	3,6	Mělník	1,3	Česká Lípa	1,8
28	3,6	území Hlavního města Prahy	1,2	Trutnov	1,8
29	3,5	Nový Jičín	1,1	Olomouc	1,6
30	3,5	Praha-západ	1,1	Náchod	1,6
31	3,4	Tábor	1,1	Uherské Hradiště	1,6
32	3,4	Písek	1,0	Liberec	1,5
33	3,3	Brno-město	1,0	Jindřichův Hradec	1,5
34	3,2	Jindřichův Hradec	1,0	Přerov	1,4
35	3,2	Liberec	1,0	Semily	1,4
36	3,2	Prostějov	0,9	Kladno	1,4
37	3,2	Kutná Hora	0,8	Vsetín	1,3
38	3,2	Jeseník	0,7	Prostějov	1,3
39	3,1	Česká Lípa	0,6	Nový Jičín	1,3
40	3,1	Kladno	0,6	Příbram	1,1
41	3,1	Most	0,5	Havlíkův Brod	1,1
42	3,1	Český Krumlov	0,5	Vyškov	1,1
43	3,1	Chomutov	0,5	Kutná Hora	1,0
44	3,1	Tachov	0,4	Nymburk	1,0
45	3,0	Hodonín	0,4	Rokycany	0,9
46	3,0	Domažlice	0,4	Svitavy	0,9
47	3,0	Trutnov	0,4	České Budějovice	0,9
48	3,0	Ústí nad Labem	0,4	Rakovník	0,9
49	2,9	Pelhřimov	0,4	Brno-venkov	0,9
50	2,9	Vsetín	0,3	Chrudim	0,9
51	2,9	Třebíč	0,2	Jičín	0,8
52	2,9	Benešov	0,1	Tábor	0,8
53	2,9	Strakonice	0,1	Plzeň-sever	0,8
54	2,8	Karviná	-0,1	Hradec Králové	0,7
55	2,8	Jihlava	-0,2	Písek	0,7
56	2,8	Rakovník	-0,2	Zlín	0,7
57	2,7	Bruntál	-0,2	Kolín	0,7
58	2,7	Uherské Hradiště	-0,3	Jihlava	0,7
59	2,7	Jablonec nad Nisou	-0,4	Klatovy	0,7
60	2,6	Karlov Vary	-0,5	Prachatice	0,7
61	2,6	Šumperk	-0,6	Ústí nad Orlicí	0,6
62	2,6	Louny	-0,7	Rychnov nad Kněžnou	0,6
63	2,5	Teplice	-0,7	Mělník	0,5
64	2,5	Semily	-0,7	Cheb	0,5
65	2,5	Havlíkův Brod	-0,8	Plzeň-město	0,5
66	2,5	Náchod	-0,8	Pardubice	0,5
67	2,3	Děčín	-0,8	Beroun	0,5
68	2,3	Prachatice	-0,9	Domažlice	0,5
69	2,1	Sokolov	-1,0	Český Krumlov	0,5
70	2,1	Blansko	-1,0	Plzeň-jih	0,4
71	2,1	Klatovy	-1,1	Benešov	0,4
72	2,0	Přerov	-1,1	Tachov	0,4
73	1,9	Pardubice	-1,2	Pelhřimov	0,4
74	1,8	Příbram	-1,4	území Hlavního města Prahy	0,3
75	1,8	Opava	-1,6	Praha-východ	0,3
76	1,7	Praha-východ	-1,8	Praha-západ	0,3
77	1,6	Zlín	-2,3	Mladá Boleslav	0,2
	3,6	Celkem ČR	0,7	Celkem ČR	0,9