



Úřad práce ČR

Krajská pobočka Úřadu práce ČR v Plzni

Měsíční statistická zpráva

březen 2023

Zprávu předkládá:

Ing. Lenka Pavlíčková

vedoucí Oddělení zaměstnanosti

<https://www.uradprace.cz/web/cz/statistiky-plk>

Plzeň 2022



Informace o nezaměstnanosti v Plzeňském kraji k 31. 3. 2023

V tomto měsíci celkový počet uchazečů o zaměstnání klesl na 11 729, počet hlášených volných pracovních míst se snížil na 19 264 a podíl nezaměstnaných osob se snížil na 2,9 %.

K 31. 3. 2023 evidoval Úřad práce ČR (ÚP ČR), Krajská pobočka v Plzni celkem 11 729 uchazečů o zaměstnání. Jejich počet byl o 630 nižší než na konci předchozího měsíce, ve srovnání se stejným obdobím minulého roku je vyšší o 565 osob. Z tohoto počtu bylo 10 561 dosažitelných uchazečů o zaměstnání ve věku 15-64 let. Bylo to o 600 méně než na konci předchozího měsíce. Ve srovnání se stejným obdobím minulého roku byl jejich počet vyšší o 605 osob.

V průběhu měsíce bylo nově zaevidováno 1 790 osob. Ve srovnání s minulým měsícem to bylo více o 106 osob a v porovnání se stejným obdobím předchozího roku více o 118 osob.

Z evidence během měsíce odešlo celkem 2 420 uchazečů (ukončená evidence, vyřazení uchazeči). Bylo to o 480 osob více než v předchozím měsíci a o 15 osob více než ve stejném měsíci minulého roku. Do zaměstnání z nich ve sledovaném měsíci nastoupilo 1 719, tj. o 382 více než v předchozím měsíci a o 58 více než ve stejném měsíci minulého roku, 701 uchazečů bylo vyřazeno bez umístění.

Meziměsíční pokles nezaměstnaných byl zaznamenán ve všech sedmi okresech, nejvíce v okresech Klatovy (- 10,0 %) a Domažlice (- 6,5 %). Meziměsíční nárůst nezaměstnaných tak nebyl zaznamenán v žádném okrese.

Ke konci měsíce bylo evidováno na ÚP ČR, Krajské pobočce v Plzni 6 442 žen. Jejich podíl na celkovém počtu uchazečů činil 54,9 %. V evidenci bylo 2 005 osob se zdravotním postižením, což představovalo 17,1 % z celkového počtu nezaměstnaných.

Ke konci tohoto měsíce bylo evidováno 529 absolventů škol všech stupňů vzdělání a mladistvých, jejich počet ve srovnání s předchozím měsícem vzrostl o 1 osobu a ve srovnání se stejným měsícem minulého roku byl vyšší o 8 osob. Na celkové nezaměstnanosti se podíleli 4,5 %.

Podporu v nezaměstnanosti pobíralo 4 070 uchazečů o zaměstnání, tj. 34,7 % všech uchazečů vedených v evidenci.

Podíl nezaměstnaných osob, tj. počet dosažitelných uchazečů o zaměstnání ve věku 15-64 let k obyvatelstvu stejného věku, k 31. 3. 2023 poklesl o 0,1 p.b. a činil tak 2,9 %. V meziročním srovnání došlo k nárůstu o 0,2 p.b.



Podíl nezaměstnaných stejný, nebo vyšší, než republikový průměr nevykázal žádný okres. Nejnižší podíl nezaměstnaných byl zaznamenán v okrese Plzeň-jih (2,0 %). Podíl nezaměstnaných žen stagnoval na 3,3 %, podíl nezaměstnaných mužů se snížil na 2,5 %.

Kraj evidoval k 31. 3. 2023 celkem 19 264 volných pracovních míst. Jejich počet byl o 338 nižší než v předchozím měsíci a o 14 233 nižší než ve stejném měsíci minulého roku. Na jedno volné pracovní místo připadalo v průměru 0,6 uchazeče, z toho nejvíce v okresech Rokycany (1,0) a Plzeň-sever (0,9).

Z celkového počtu nahlášených volných míst bylo 739 vhodných pro osoby se zdravotním postižením (OZP), na jedno volné pracovní místo připadalo 2,7 osob se ZP. Volných pracovních míst pro absolventy a mladistvé bylo registrováno 4 820, na jedno volné místo připadalo 0,1 uchazečů této kategorie.

Z celkového počtu volných pracovních míst bylo 4 797 míst bez příznaku „pro cizince“. Na dalších 14 467 pozic pak mohli zaměstnavatelé přijímat také pracovníky ze zahraničí.

V rámci aktivní politiky zaměstnanosti (APZ) bylo od počátku roku 2023 prostřednictvím příspěvků APZ podpořeno 765 osob, z toho bylo zařazeno 648 osob do rekvalifikačních kurzů.

Informace o vývoji nezaměstnanosti v ČR v elektronické formě jsou zveřejněny na internetové adrese <https://www.mpsv.cz/web/cz/statistiky>.



1. Základní charakteristika vývoje nezaměstnanosti a volných pracovních míst v Plzeňském kraji

Tabulka č. 1 - Vývoj nezaměstnanosti

ukazatel (celkový počet)		stav k		
		31.3.2022	28.2.2023	31.3.2023
evidovaní uchazeči o zaměstnání		11 164	12 359	11 729
- z toho	ženy	5 961	6 605	6 442
	absolventi a mladiství	521	528	529
	uchazeči se zdravotním postižením	2 047	1 998	2 005
uchazeči s nárokem na Pvn		4 110	4 624	4 070
podíl nezaměstnaných osob v %		2,7	3,0	2,9
volná pracovní místa		33 497	19 602	19 264
počet uchazečů na 1 volné pracovní místo		0,3	0,6	0,6

Tabulka č. 2 - Tok nezaměstnanosti

Ukazatel	Počet uchazečů ve sledovaném měsíci		
	březen 2022	únor 2023	březen 2023
nově evidovaní uchazeči o zaměstnání	1 672	1 684	1 790
uchazeči s ukončenou evidencí a vyřazení	2 405	1 940	2 420
- z toho umístění celkem	1 661	1 337	1 719
- z toho umístění úřadem práce	730	601	766

Tabulka č. 3 - Nezaměstnanost v okresech k 31. 3. 2023

Okres	Počet nezaměstnaných		Volná pracovní místa	Počet uchazečů na 1 VPM	Podíl nezaměstnaných osob [%]
	Celkem	z toho ženy			
Domažlice	1 013	543	1 905	0,5	2,7
Klatovy	1 762	914	2 203	0,8	3,0
Plzeň-město	3 803	2 181	7 190	0,5	2,8
Plzeň-jih	959	533	1 894	0,5	2,0
Plzeň-sever	1 762	947	1 940	0,9	3,0
Rokycany	1 191	666	1 229	1,0	3,6
Tachov	1 239	658	2 903	0,4	3,3
Plzeňský kraj	11 729	6 442	19 264	0,6	2,9
Česká republika	273 478	146 635	284 525	1,0	3,7



2. Nástroje aktivní politiky zaměstnanosti v Plzeňském kraji

Tabulka č. 4 – Osoby podpořené v rámci APZ a rekvalifikace uchazečů a zájemců o zaměstnání

ukazatel (celkový počet)	Stav k		Celkem od počátku roku do	
	31. 3. 2022	31. 3. 2023	31. 3. 2022	31. 3. 2023
osoby podpořené v rámci APZ				
veřejně prospěšné práce (VPP)	32	30	14	15
veřejně prospěšné práce (VPP) - ESF ¹⁾	59	73	8	45
společensky účelná prac. místa (SÚPM)	3	6	3	7
společensky účelná prac. místa (SÚPM)-ESF ¹⁾	118	76	28	20
SÚPM - samostatně výděleč. činnost (SVČ)	39	25	5	5
SÚPM - samostatně výděleč. činnost (SVČ)-ESF ¹⁾	0	0	0	0
zřízení pracovního místa pro OZP (bez SVČ)	13	9	1	0
zřízení pracovního místa pro OZP - SVČ	0	0	0	0
vytvořená pracovní místa (NIP)	8	7	3	5
ostatní nástroje APZ	14	11	4	20
rekvalifikace uchazečů a zájemců o zaměstnání				
uchazeči a zájemci zařazení do rekvalifikací	0	2	0	2
uchazeči a zájemci zařazení do rekvalifikací - ESF ¹⁾	41	0	74	1
uchazeči a zájemci zařazení do rekvalifikací – NPO ²⁾	0	0	0	0
uchazeči a zájemci, kteří zahájili zvolenou rekvalifikaci	0	133	0	228
uchazeči a zájemci, kteří zahájili zvolenou rekvalifikaci - ESF ¹⁾	52	106	105	363
uchazeči a zájemci, kteří zahájili zvolenou rekvalifikaci - NPO ²⁾	0	28	0	54
NPO - Digitální vzdělávání (dle §106 ZoZ)				
uchazeči a zájemci, kteří zahájili Digitální vzdělávání ²⁾	0	0	0	0
Osoby podpořené v rámci APZ celkem	379	506	245	765

1) financováno převážně z Evropského sociálního fondu

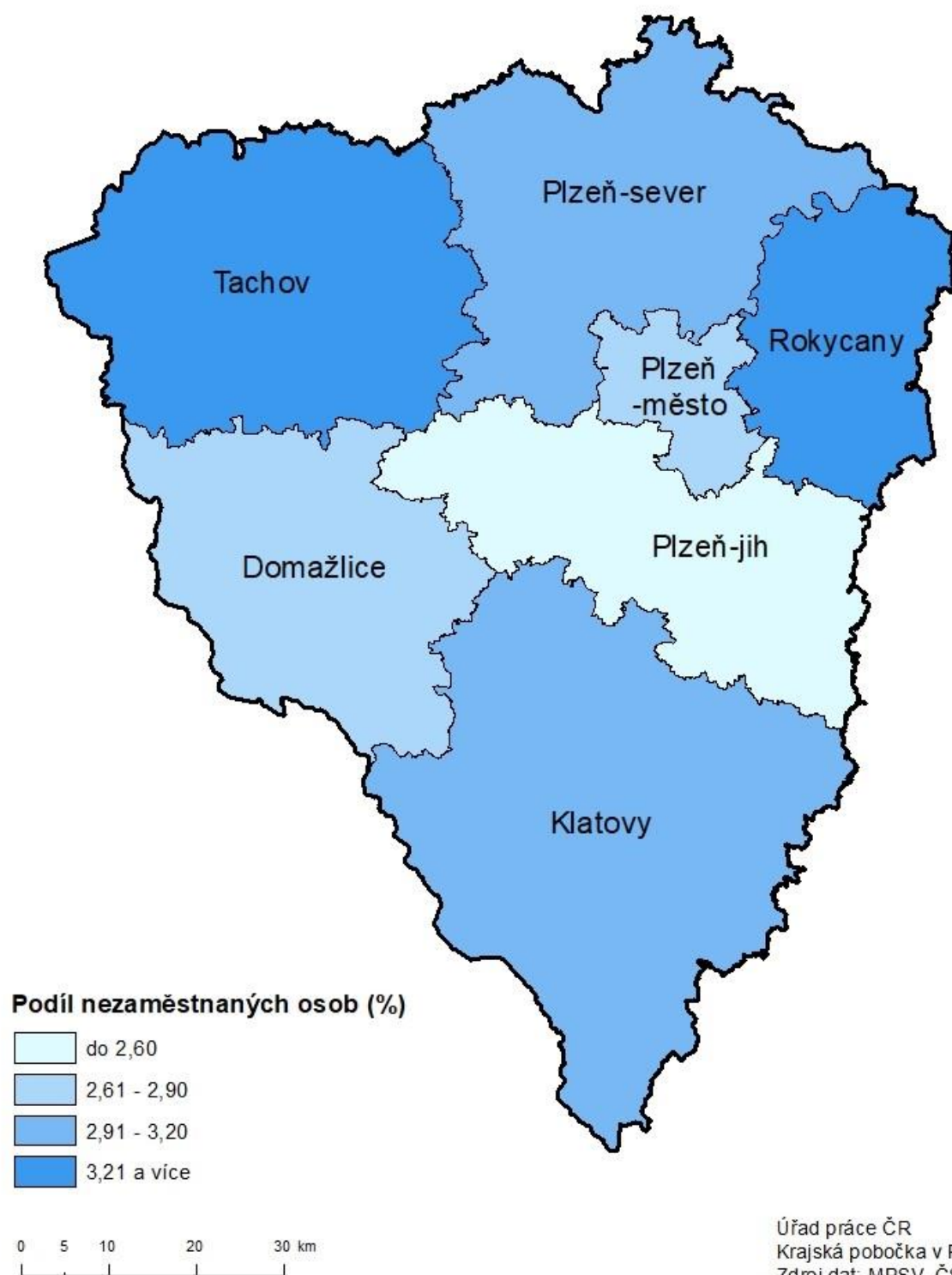
2) financováno převážně z Národního plánu obnovy

Podrobnější statistické údaje o nástrojích APZ naleznete na stránkách Integrovaného portálu MPSV, v měsíčních statistikách nezaměstnanosti <https://www.mpsv.cz/web/cz/mesicni>.

3. MAPA – Podíl nezaměstnaných osob

PODÍL NEZAMĚŠTNANÝCH OSOB

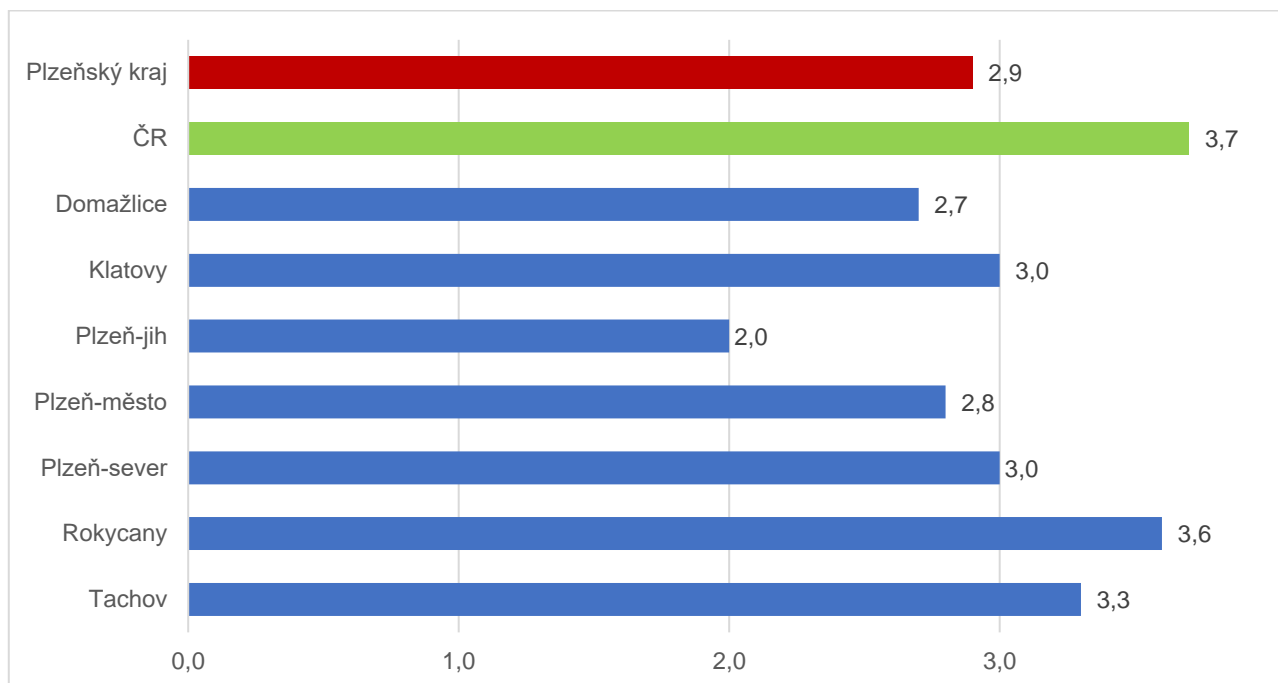
okresy Plzeňského kraje, stav k 31. 3. 2023



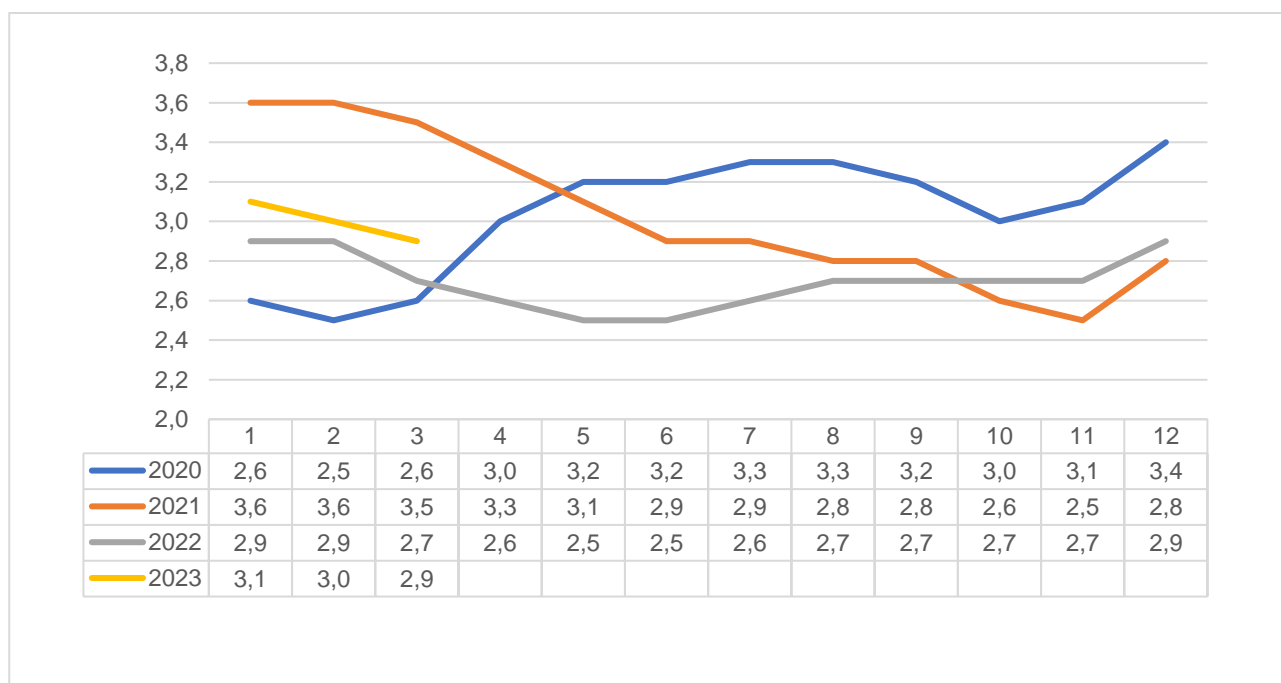


4. GRAFY

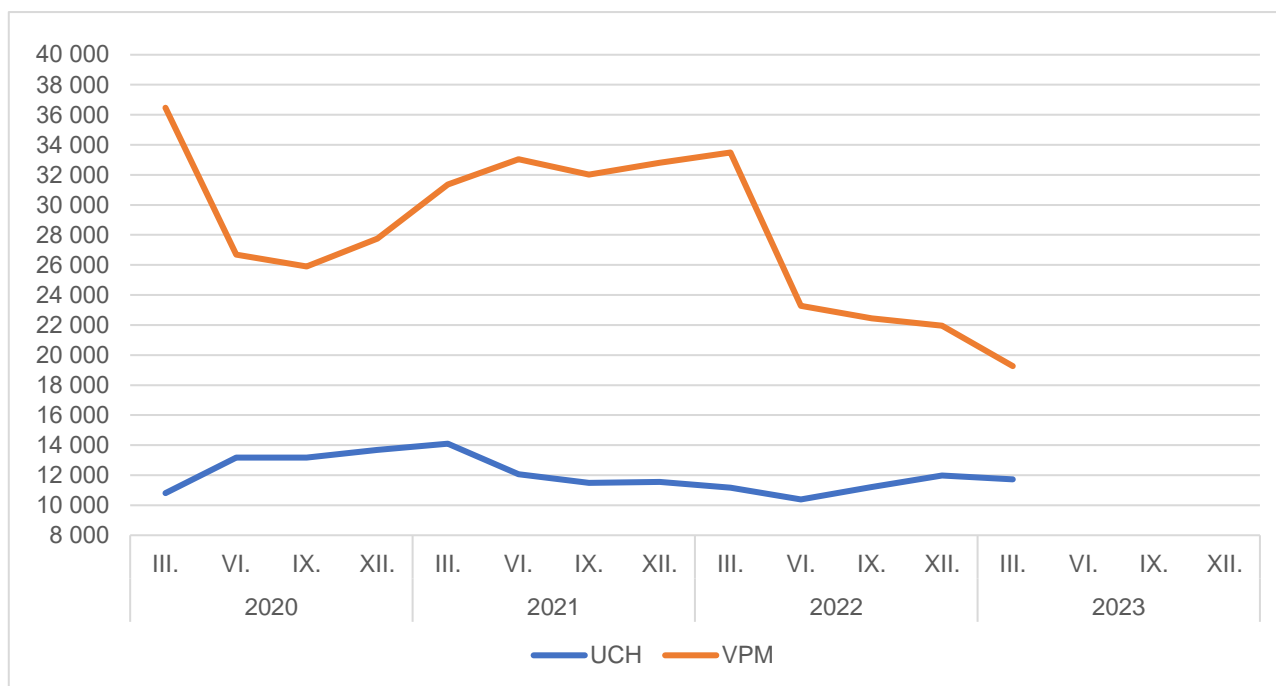
1. Podíl nezaměstnaných osob v okresech Plzeňského kraje a v ČR k 31. 3. 2023



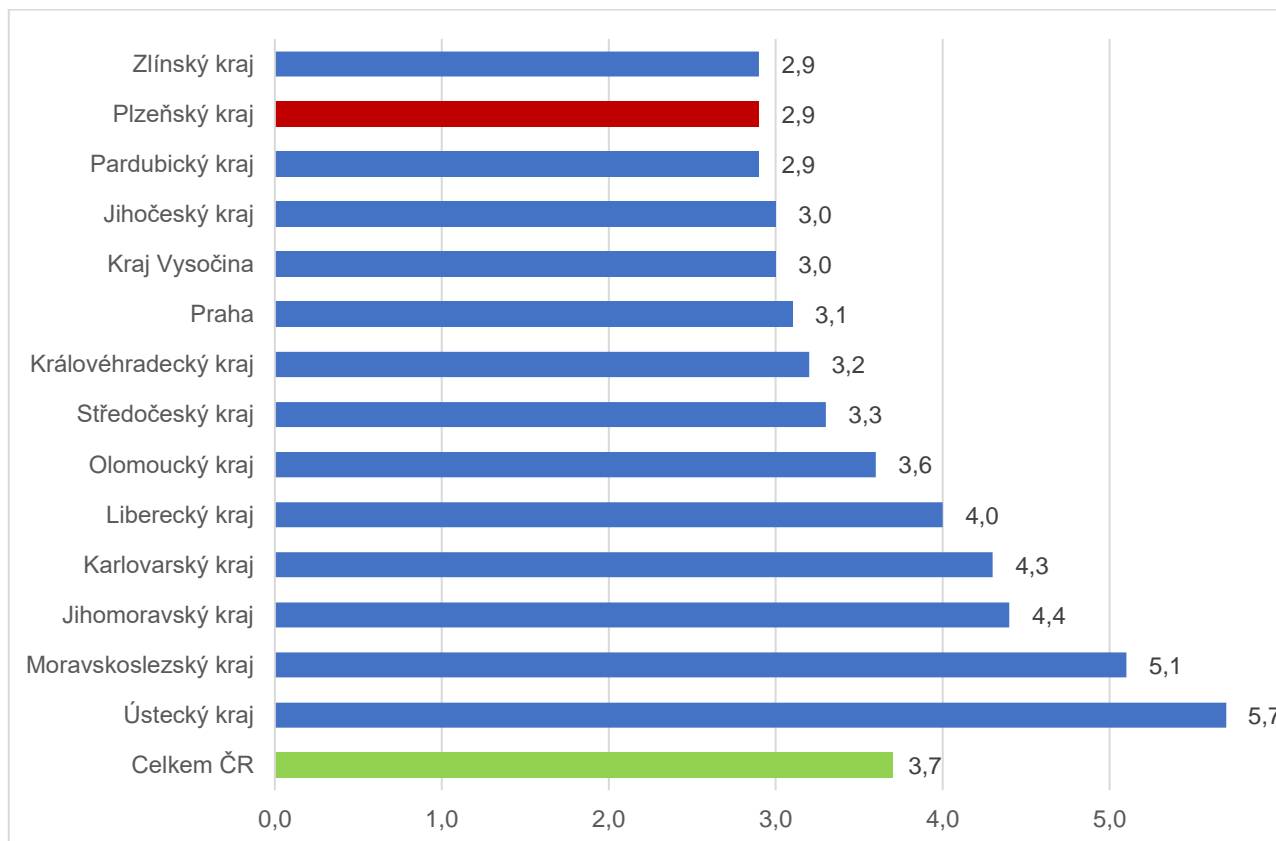
2. Vývoj podílu nezaměstnaných v Plzeňském kraji v letech 2020 – 2023 v %



3. Vývoj počtu uchazečů a VPM v Plzeňském kraji v letech 2020 – 2023



4. Podíl nezaměstnaných osob v jednotlivých krajích ČR k 31. 3. 2023 v %





5. Setřídění okresů k 31. 3. 2023

	PNO v %		mezimés. přírůst./ úbytek nezam. v %		počet uchazečů na 1 VPM	
1	Karviná	8,3	Trutnov	1,3	Karviná	10,9
2	Most	7,1	Most	0,7	Bruntál	5,9
3	Bruntál	6,8	Brno-město	0,4	Most	4,9
4	Chomutov	6,5	Karviná	-0,4	Jeseník	3,8
5	Louny	6,1	Pardubice	-0,6	Ústí nad Labem	3,7
6	Znojmo	6,0	Jablonec nad Nisou	-0,7	Opava	3,7
7	Ústí nad Labem	5,9	Ústí nad Labem	-0,9	Děčín	3,6
8	Děčín	5,6	Sokolov	-1,1	Sokolov	3,2
9	Jeseník	5,5	Praha-východ	-1,2	Žďár nad Sázavou	3,1
10	Hodonín	5,5	Rokycany	-1,2	Louny	3,1
11	Brno-město	5,2	Louny	-1,3	Hodonín	3,0
12	Ostrava-město	5,2	území Hl. města Prahy	-1,3	Jablonec nad Nisou	2,9
13	Sokolov	5,0	Cheb	-1,4	Ostrava-město	2,8
14	Teplice	4,9	Mělník	-1,6	Znojmo	2,8
15	Mělník	4,6	Kladno	-1,8	Strakonice	2,6
16	Kladno	4,6	Chomutov	-1,9	Litoměřice	2,5
17	Karlovy Vary	4,6	Liberec	-2,1	Přerov	2,5
18	Příbram	4,5	Nymburk	-2,1	Břeclav	2,4
19	Český Krumlov	4,4	Ostrava-město	-2,2	Frýdek-Místek	2,3
20	Přerov	4,4	Beroun	-2,2	Blansko	2,2
21	Náchod	4,4	Nový Jičín	-2,2	Šumperk	2,2
22	Nymburk	4,3	Ústí nad Orlicí	-2,3	Česká Lípa	2,2
23	Semily	4,3	Litoměřice	-2,3	Třebíč	2,1
24	Jablonec nad Nisou	4,2	Praha-západ	-2,3	Kroměříž	2,0
25	Kolín	4,2	Blansko	-2,4	Karlovy Vary	2,0
26	Liberec	4,1	Teplice	-2,4	Teplice	2,0
27	Litoměřice	4,0	Mladá Boleslav	-2,4	Náchod	1,8
28	Šumperk	3,9	Karlovy Vary	-2,8	Trutnov	1,8
29	Trutnov	3,7	Plzeň-město	-2,8	Olomouc	1,7
30	Beroun	3,6	Kolín	-2,9	Jindřichův Hradec	1,6
31	Břeclav	3,6	Brno-venkov	-2,9	Nový Jičín	1,6
32	Rokycany	3,6	Děčín	-3,0	Uherské Hradiště	1,6
33	Třebíč	3,6	Frýdek-Místek	-3,0	Chomutov	1,5
34	Vsetín	3,6	České Budějovice	-3,3	Prostějov	1,4
35	Kutná Hora	3,5	Benešov	-3,4	Vsetín	1,4
36	Blansko	3,4	Rakovník	-3,4	Semily	1,4
37	Frýdek-Místek	3,4	Hradec Králové	-3,5	Liberec	1,4
38	Česká Lípa	3,4	Vsetín	-3,5	Kladno	1,3
39	Svitavy	3,3	Rychnov nad Kněžnou	-3,6	Příbram	1,3
40	Cheb	3,3	Bruntál	-3,9	Havlíčkův Brod	1,3
41	Tachov	3,3	Šumperk	-4,0	Brno-město	1,2
42	Olomouc	3,3	Olomouc	-4,4	Rakovník	1,1
43	Žďár nad Sázavou	3,2	Příbram	-4,7	Vyškov	1,0
44	Nový Jičín	3,2	Semily	-4,7	Nymburk	1,0
45	Rakovník	3,1	Náchod	-4,7	Rokycany	1,0
46	Tábor	3,1	Plzeň-jih	-4,8	Svitavy	1,0
47	Opava	3,1	Vyškov	-4,8	Chrudim	0,9
48	Hradec Králové	3,1	Uherské Hradiště	-4,8	Kutná Hora	0,9
49	území Hl. města Prahy	3,1	Žďár nad Sázavou	-4,8	Plzeň-sever	0,9
50	Uherské Hradiště	3,0	Strakonice	-4,9	České Budějovice	0,9
51	Chrudim	3,0	Kroměříž	-4,9	Písek	0,9
52	Jihlava	3,0	Hodonín	-5,0	Brno-venkov	0,8
53	Plzeň-sever	3,0	Přerov	-5,2	Jihlava	0,8
54	Klatovy	3,0	Opava	-5,2	Klatovy	0,8
55	Kroměříž	3,0	Česká Lípa	-5,3	Jičín	0,8
56	Prachatice	3,0	Svitavy	-5,3	Tábor	0,8
57	Strakonice	3,0	Prostějov	-5,6	Hradec Králové	0,7
58	Pardubice	3,0	Pelhřimov	-5,7	Kolín	0,7
59	Brno-venkov	2,9	Plzeň-sever	-5,7	Zlín	0,7
60	Plzeň-město	2,8	Kutná Hora	-6,0	Prachatice	0,7
61	Havlíčkův Brod	2,8	Jičín	-6,2	Ústí nad Orlicí	0,6
62	Písek	2,8	Tachov	-6,3	Cheb	0,6
63	Domažlice	2,7	Tábor	-6,5	Mělník	0,6
64	Jindřichův Hradec	2,7	Jeseník	-6,5	Rychnov nad Kněžnou	0,6
65	České Budějovice	2,6	Domažlice	-6,5	Český Krumlov	0,5
66	Vyškov	2,6	Třebíč	-6,8	Domažlice	0,5
67	Mladá Boleslav	2,5	Zlín	-6,9	Pardubice	0,5
68	Prostějov	2,5	Havlíčkův Brod	-7,3	Plzeň-město	0,5
69	Ústí nad Orlicí	2,5	Písek	-7,5	Plzeň-jih	0,5
70	Jičín	2,2	Jihlava	-7,6	Benešov	0,5
71	Zlín	2,1	Břeclav	-8,6	Beroun	0,5
72	Benešov	2,0	Znojmo	-8,9	Tachov	0,4
73	Rychnov nad Kněžnou	2,0	Český Krumlov	-9,6	Pelhřimov	0,4
74	Plzeň-jih	2,0	Prachatice	-9,8	území Hl. města Prahy	0,4
75	Pelhřimov	1,8	Chrudim	-9,9	Praha-západ	0,3
76	Praha-západ	1,7	Klatovy	-10,0	Mladá Boleslav	0,2
77	Praha-východ	1,6	Jindřichův Hradec	-15,0	Praha-východ	0,2
	Celkem ČR	3,7				
			Celkem ČR	-3,2	Celkem ČR	1,0