



# Úřad práce ČR

Krajská pobočka Úřadu práce ČR v Plzni

**Měsíční statistická zpráva**

**červen 2023**

Zprávu předkládá:

**Tomáš Moravec, DiS.**

analytik trhu práce

<https://www.uradprace.cz/web/cz/statistiky-plk>

**Plzeň 2023**



## **Informace o nezaměstnanosti v Plzeňském kraji k 30. 6. 2023**

*V tomto měsíci celkový počet uchazečů o zaměstnání klesl na 10 606, počet hlášených volných pracovních míst se zvýšil na 20 064 a podíl nezaměstnaných osob stagnoval na 2,6 %.*

K 30. 6. 2023 evidoval Úřad práce ČR (ÚP ČR), Krajská pobočka v Plzni celkem 10 606 uchazečů o zaměstnání. Jejich počet byl o 125 nižší než na konci předchozího měsíce, ve srovnání se stejným obdobím minulého roku je vyšší o 222 osob. Z tohoto počtu bylo 9 518 dosažitelných uchazečů o zaměstnání ve věku 15-64 let. Bylo to o 100 méně než na konci předchozího měsíce. Ve srovnání se stejným obdobím minulého roku byl jejich počet vyšší o 275 osob.

V průběhu měsíce bylo nově zaevidováno 1 606 osob. Ve srovnání s minulým měsícem to bylo méně o 46 osob a v porovnání se stejným obdobím předchozího roku více o 20 osob.

Z evidence během měsíce odešlo celkem 1 731 uchazečů (ukončená evidence, vyřazení uchazeči). Bylo to o 306 osob méně než v předchozím měsíci a o 49 osob více než ve stejném měsíci minulého roku. Do zaměstnání z nich ve sledovaném měsíci nastoupilo 1 074, tj. o 269 méně než v předchozím měsíci a o 8 více než ve stejném měsíci minulého roku, 657 uchazečů bylo vyřazeno bez umístění.

Meziměsíční pokles nezaměstnaných byl zaznamenán v šesti okresech, nejvíce v okresech Plzeň-jih (- 3,9 %) a Plzeň-sever (- 2,6 %). Meziměsíční nárůst nezaměstnaných byl zaznamenán jen v okrese Tachov (+ 0,5 %).

Ke konci měsíce bylo evidováno na ÚP ČR, Krajské pobočce v Plzni 6 062 žen. Jejich podíl na celkovém počtu uchazečů činil 57,2 %. V evidenci bylo 1 888 osob se zdravotním postižením, což představovalo 17,8 % z celkového počtu nezaměstnaných.

Ke konci tohoto měsíce bylo evidováno 421 absolventů škol všech stupňů vzdělání a mladistvých, jejich počet ve srovnání s předchozím měsícem klesl o 85 osob a ve srovnání se stejným měsícem minulého roku se nezměnil. Na celkové nezaměstnanosti se podíleli 4,0 %.

Podporu v nezaměstnanosti pobíralo 3 429 uchazečů o zaměstnání, tj. 32,3 % všech uchazečů vedených v evidenci.

Podíl nezaměstnaných osob, tj. počet dosažitelných uchazečů o zaměstnání ve věku 15-64 let k obyvatelstvu stejného věku, k 30. 6. 2023 svoji hodnotu nezměnil a činil tak 2,6 %. V meziročním srovnání došlo k nárůstu o 0,1 p.b.



Podíl nezaměstnaných stejný, nebo vyšší, než republikový průměr nevykázal žádný okres. Nejnižší podíl nezaměstnaných byl zaznamenán v okrese Plzeň-jih (1,7 %). Podíl nezaměstnaných žen zůstal na 3,1 %, podíl nezaměstnaných mužů stagnoval na 2,1 %.

Kraj evidoval k 30. 6. 2023 celkem 20 064 volných pracovních míst. Jejich počet byl o 9 vyšší než v předchozím měsíci a o 3 207 nižší než ve stejném měsíci minulého roku. Na jedno volné pracovní místo připadalo v průměru 0,5 uchazeče, z toho nejvíce v okresech Rokycany (0,9) a Plzeň-sever (0,8).

Z celkového počtu nahlášených volných míst bylo 670 vhodných pro osoby se zdravotním postižením (OZP), na jedno volné pracovní místo připadalo 2,8 osob se ZP. Volných pracovních míst pro absolventy a mladistvé bylo registrováno 4 669, na jedno volné místo připadalo 0,1 uchazečů této kategorie.

Z celkového počtu volných pracovních míst bylo 5 093 míst bez příznaku „pro cizince“. Na dalších 14 971 pozic pak mohli zaměstnavatelé přijímat také pracovníky ze zahraničí.

V rámci aktivní politiky zaměstnanosti (APZ) bylo od počátku roku 2023 prostřednictvím příspěvků APZ podpořeno 1 519 osob, z toho bylo zařazeno 1 164 osob do rekvalifikačních kurzů.

Informace o vývoji nezaměstnanosti v ČR v elektronické formě jsou zveřejněny na internetové adrese <https://www.mpsv.cz/web/cz/statistiky>.

**1. Základní charakteristika vývoje nezaměstnanosti a volných pracovních míst v Plzeňském kraji**

Tabulka č. 1 - Vývoj nezaměstnanosti

ukazatel (celkový počet)		stav k		
		30.6.2022	31.5.2023	30.6.2023
evidovaní uchazeči o zaměstnání		10 384	10 731	10 606
- z toho	ženy	5 862	6 171	6 062
	absolventi a mladiství	421	506	421
	uchazeči se zdravotním postižením	1 962	1 912	1 888
uchazeči s nárokem na Pvn		3 672	3 474	3 429
podíl nezaměstnaných osob v %		2,5	2,6	2,6
volná pracovní místa		23 271	20 055	20 064
počet uchazečů na 1 volné pracovní místo		0,4	0,5	0,5

Tabulka č. 2 - Tok nezaměstnanosti

Ukazatel	Počet uchazečů ve sledovaném měsíci		
	červen 2022	květen 2023	červen 2023
nově evidovaní uchazeči o zaměstnání	1 586	1 652	1 606
uchazeči s ukončenou evidencí a vyřazení	1 682	2 037	1 731
- z toho umístění celkem	1 066	1 343	1 074
- z toho umístění úřadem práce	499	959	785

Tabulka č. 3 - Nezaměstnanost v okresech k 30. 6. 2023

Okres	Počet nezaměstnaných		Volná pracovní místa	Počet uchazečů na 1 VPM	Podíl nezaměstnaných osob [%]
	Celkem	z toho ženy			
Domažlice	928	563	2 030	0,5	2,5
Klatovy	1 432	788	2 159	0,7	2,4
Plzeň-město	3 603	2 089	7 514	0,5	2,7
Plzeň-jih	839	478	2 009	0,4	1,7
Plzeň-sever	1 591	892	2 044	0,8	2,7
Rokycany	1 071	628	1 257	0,9	3,2
Tachov	1 142	624	3 051	0,4	3,0
Plzeňský kraj	10 606	6 062	20 064	0,5	2,6
Česká republika	249 792	138 851	286 690	0,9	3,4



## 2. Nástroje aktivní politiky zaměstnanosti v Plzeňském kraji

Tabulka č. 4 – Osoby podpořené v rámci APZ a rekvalifikace uchazečů a zájemců o zaměstnání

ukazatel (celkový počet)	Stav k		Celkem od počátku roku do	
	30. 6. 2022	30. 6. 2023	30. 6. 2022	30. 6. 2023
<b>osoby podpořené v rámci APZ</b>				
veřejně prospěšné práce (VPP)	149	84	144	75
veřejně prospěšné práce (VPP) - ESF <sup>1)</sup>	71	162	57	157
společensky účelná prac. místa (SÚPM)	7	31	10	32
společensky účelná prac. místa (SÚPM)-ESF <sup>1)</sup>	115	46	89	35
SÚPM - samostatně výděleč. činnost (SVČ)	32	28	12	16
SÚPM - samostatně výděleč. činnost (SVČ)-ESF <sup>1)</sup>	0	0	0	0
zřízení pracovního místa pro OZP (bez SVČ)	10	10	1	2
zřízení pracovního místa pro OZP - SVČ	0	0	0	0
vytvořená pracovní místa (NIP)	8	0	6	6
ostatní nástroje APZ	15	10	10	23
<b>rekvalifikace uchazečů a zájemců o zaměstnání</b>				
uchazeči a zájemci zařazení do rekvalifikací	0	0	0	2
uchazeči a zájemci zařazení do rekvalifikací - ESF <sup>1)</sup>	23	0	171	1
uchazeči a zájemci zařazení do rekvalifikací – NPO <sup>2)</sup>	0	0	0	0
uchazeči a zájemci, kteří zahájili zvolenou rekvalifikaci	27	40	45	406
uchazeči a zájemci, kteří zahájili zvolenou rekvalifikaci - ESF <sup>1)</sup>	45	9	233	636
uchazeči a zájemci, kteří zahájili zvolenou rekvalifikaci - NPO <sup>2)</sup>	0	33	0	119
<b>NPO - Digitální vzdělávání (dle §106 ZoZ)</b>				
uchazeči a zájemci, kteří zahájili Digitální vzdělávání <sup>2)</sup>	0	2	0	9
<b>Osoby podpořené v rámci APZ celkem</b>	<b>502</b>	<b>455</b>	<b>778</b>	<b>1 519</b>

1) financováno převážně z Evropského sociálního fondu

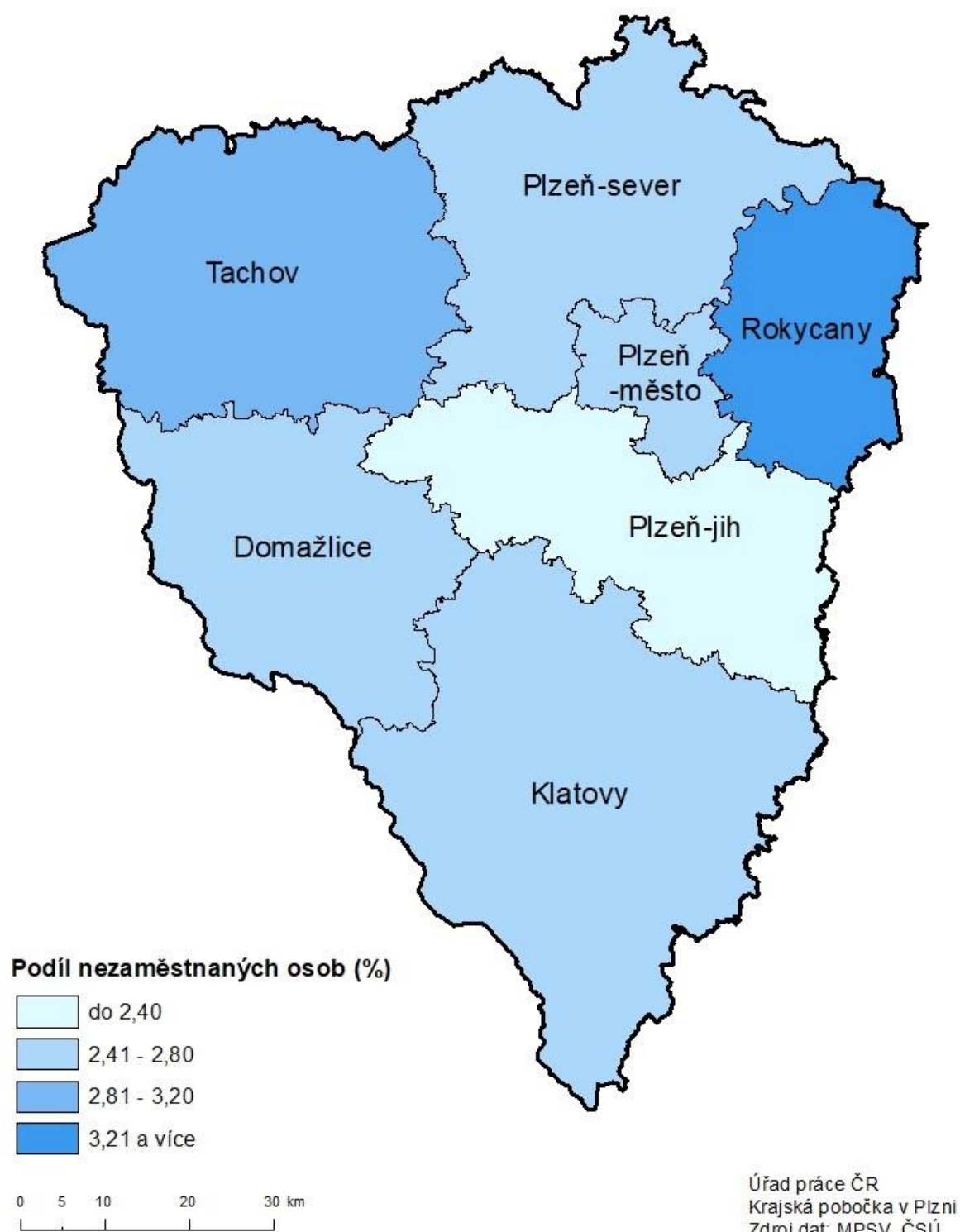
2) financováno převážně z Národního plánu obnovy

Podrobnější statistické údaje o nástrojích APZ naleznete na stránkách Integrovaného portálu MPSV, v měsíčních statistikách nezaměstnanosti <https://www.mpsv.cz/web/cz/mesicni>.

### 3. MAPA – Podíl nezaměstnaných osob

## PODÍL NEZAMĚŠTNANÝCH OSOB

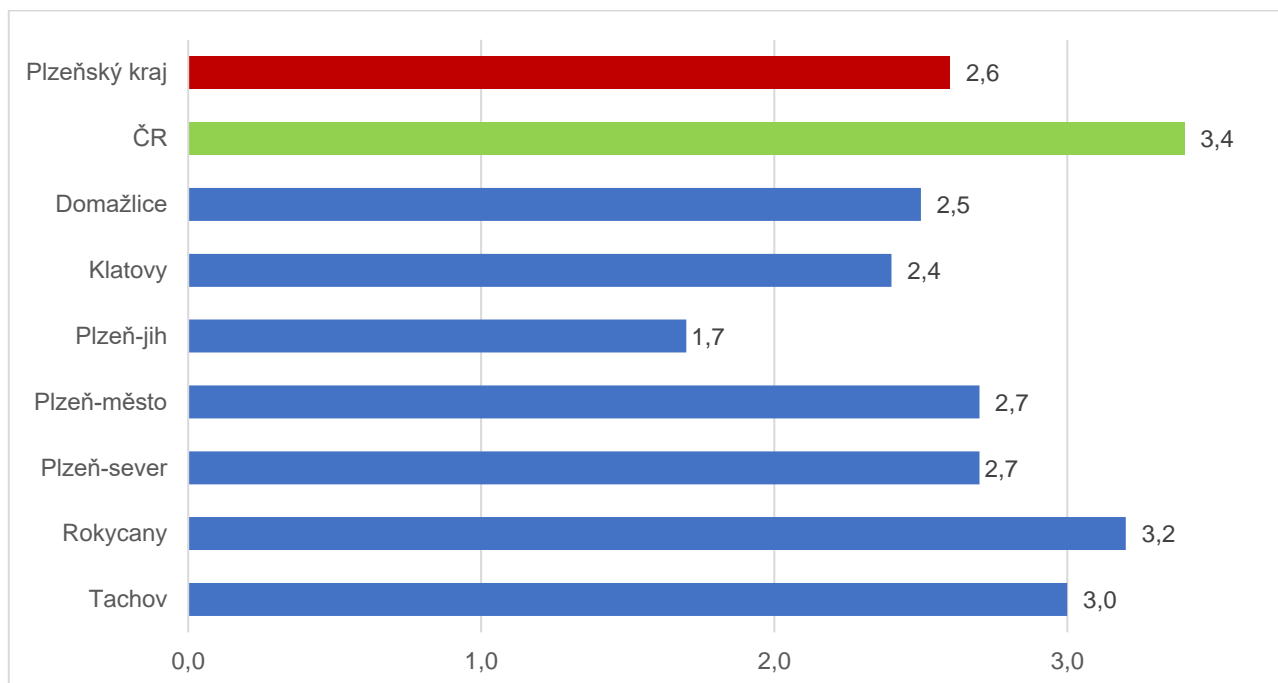
okresy Plzeňského kraje, stav k 30. 6. 2023



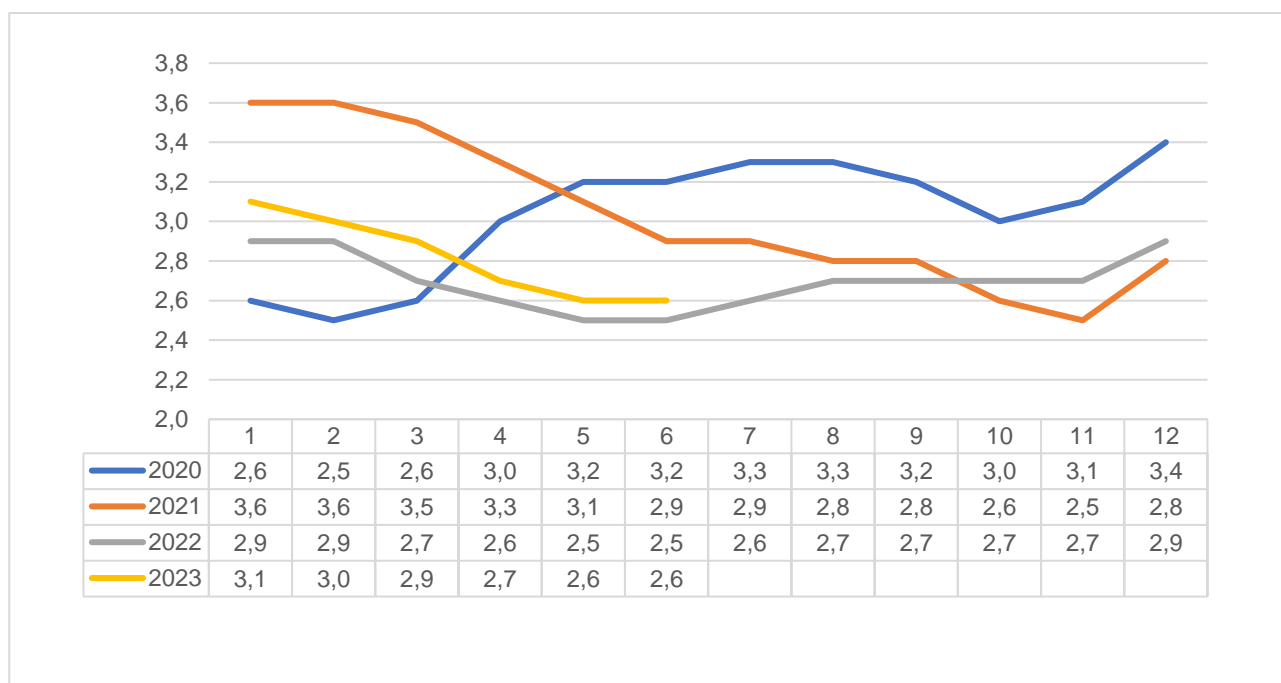


#### 4. GRAFY

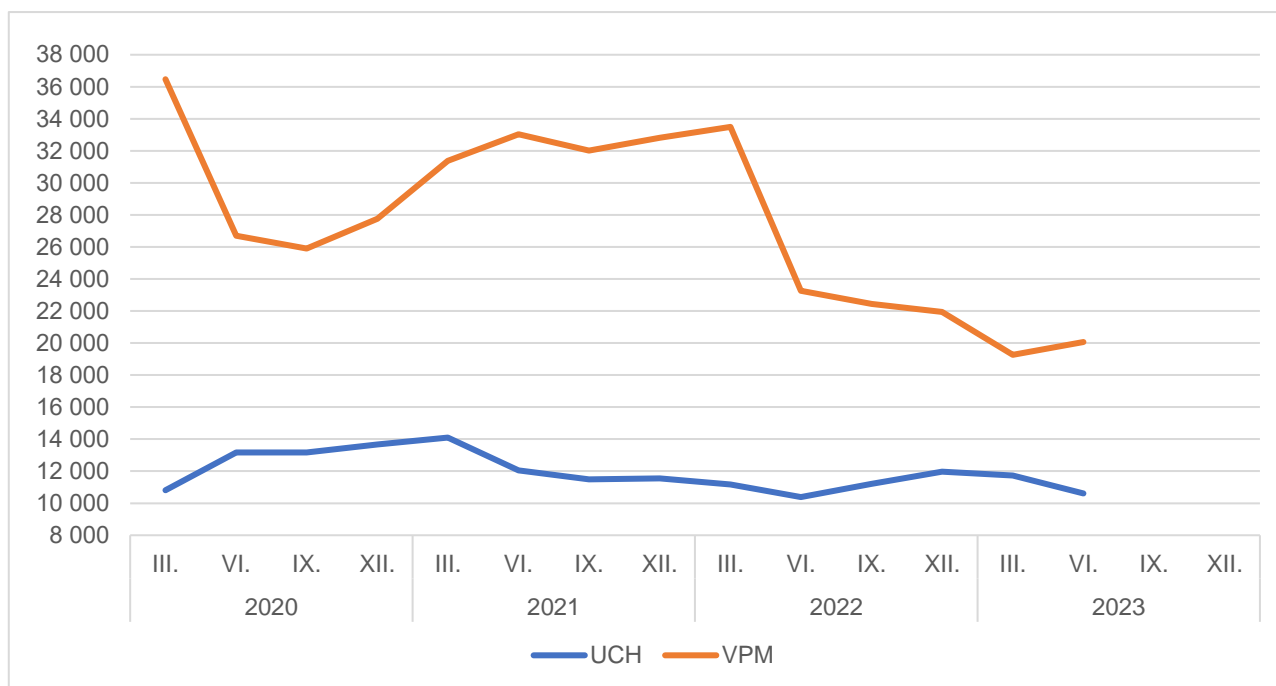
##### 1. Podíl nezaměstnaných osob v okresech Plzeňského kraje a v ČR k 30. 6. 2023



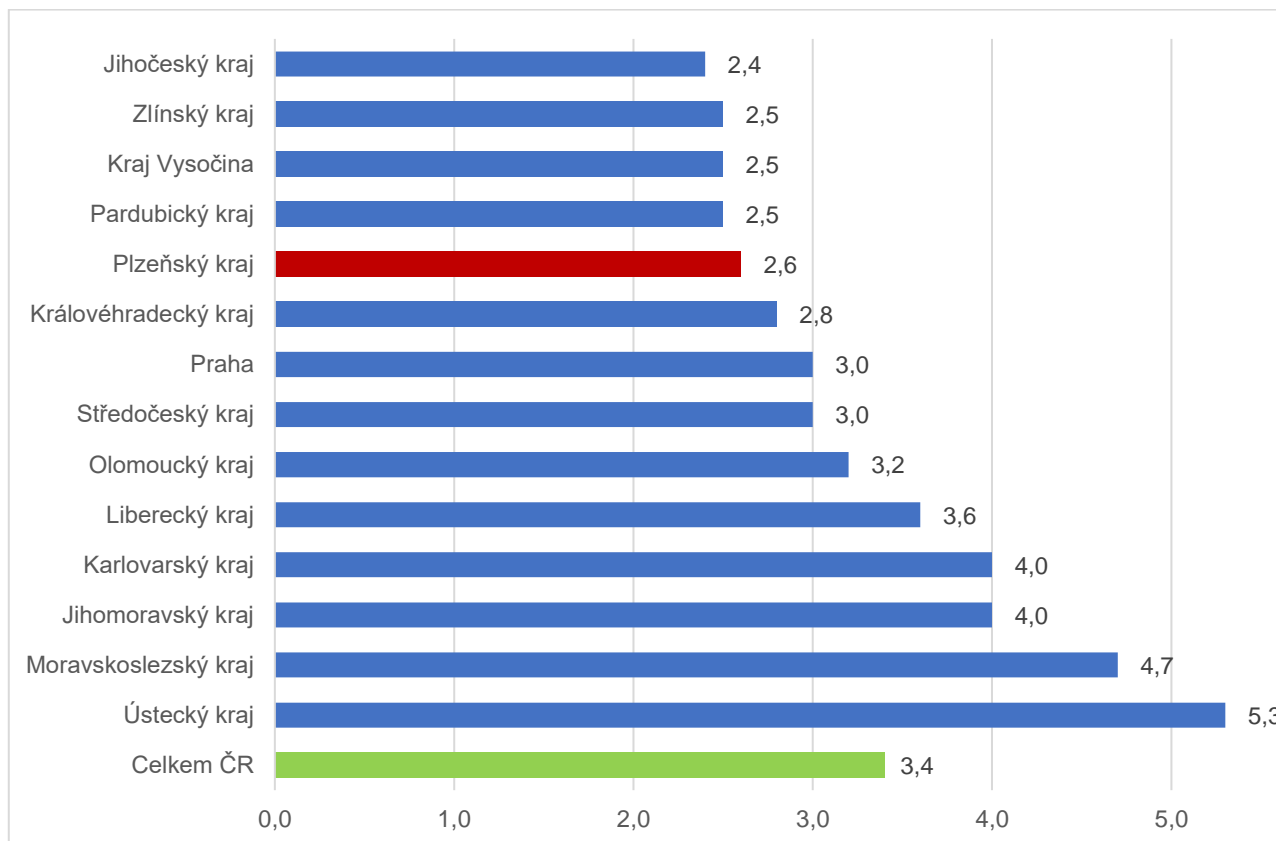
##### 2. Vývoj podílu nezaměstnaných v Plzeňském kraji v letech 2020 – 2023 v %



### 3. Vývoj počtu uchazečů a VPM v Plzeňském kraji v letech 2020 – 2023



### 4. Podíl nezaměstnaných osob v jednotlivých krajích ČR k 30. 6. 2023 v %







## 5. Setřídění okresů k 30. 6. 2023

	PNO v %		mezimés. přírůst./ úbytek nezam. v %		počet uchazečů na 1 VPM	
1	Karviná	8,1	Ústí nad Labem	1,1	Karviná	10,2
2	Most	6,8	Praha-západ	0,9	Bruntál	4,9
3	Chomutov	6,2	Žďár nad Sázavou	0,8	Most	4,5
4	Ústí nad Labem	5,7	Kutná Hora	0,7	Ústí nad Labem	3,3
5	Bruntál	5,7	<b>Tachov</b>	<b>0,5</b>	Děčín	3,3
6	Louny	5,6	Vyškov	0,4	Louny	3,3
7	Brno-město	5,1	Louny	0,3	Sokolov	3,2
8	Ostrava-město	5,0	Hradec Králové	0,2	Opava	2,9
9	Děčín	4,9	Rakovník	0,0	Hodonín	2,9
10	Hodonín	4,8	Písek	-0,1	Jeseník	2,8
11	Znojmo	4,6	Šumperk	-0,3	Jablonec nad Nisou	2,8
12	Teplice	4,6	Zlín	-0,3	Žďár nad Sázavou	2,7
13	Sokolov	4,6	Mladá Boleslav	-0,3	Ostrava-město	2,7
14	Kladno	4,5	Mělník	-0,3	Blansko	2,3
15	Mělník	4,3	Nymburk	-0,4	Znojmo	2,2
16	Karlovy Vary	4,2	<b>Plzeň-město</b>	<b>-0,4</b>	Přerov	2,2
17	Nymburk	4,0	<b>Rokycany</b>	<b>-0,5</b>	Litoměřice	2,2
18	Jeseník	4,0	Chomutov	-0,5	Karlovy Vary	2,1
19	Příbram	4,0	Frýdek-Místek	-0,5	Šumperk	2,1
20	Jablonec nad Nisou	4,0	Kolín	-0,6	Frýdek-Místek	2,0
21	Přerov	3,9	Olomouc	-0,6	Strakonice	2,0
22	Kolín	3,9	Brno-město	-0,8	Teplice	1,9
23	Liberec	3,8	Jihlava	-0,9	Kroměříž	1,9
24	Náchod	3,7	Pardubice	-0,9	Třebíč	1,8
25	Semily	3,7	Břeclav	-1,0	Česká Lípa	1,8
26	Český Krumlov	3,5	území Hl. města Prahy	-1,1	Trutnov	1,8
27	Šumperk	3,4	Blansko	-1,1	Chomutov	1,7
28	Litoměřice	3,3	Kladno	-1,2	Břeclav	1,7
29	Beroun	3,3	Most	-1,2	Náchod	1,5
30	Trutnov	3,3	Brno-venkov	-1,3	Jindřichův Hradec	1,5
31	<b>Rokycany</b>	<b>3,2</b>	Ostrava-město	-1,3	Olomouc	1,5
32	Blansko	3,1	Jablonec nad Nisou	-1,3	Uherské Hradiště	1,5
33	Frýdek-Místek	3,1	Vsetín	-1,4	Liberec	1,4
34	Cheb	3,1	<b>Domažlice</b>	<b>-1,4</b>	Vsetín	1,3
35	Kutná Hora	3,0	Semily	-1,4	Kladno	1,3
36	Vsetín	3,0	Opava	-1,5	Prostějov	1,2
37	Olomouc	3,0	Třebíč	-1,6	Semily	1,2
38	Česká Lípa	3,0	<b>Klatovy</b>	<b>-1,6</b>	Nový Jičín	1,2
39	<b>Tachov</b>	<b>3,0</b>	Trutnov	-1,7	Brno-město	1,1
40	území Hl. města Prahy	3,0	Praha-východ	-1,7	Příbram	1,1
41	Hradec Králové	2,9	Kroměříž	-1,7	Havlíkův Brod	1,0
42	Třebíč	2,9	Pelhřimov	-1,8	Kutná Hora	1,0
43	Břeclav	2,9	Děčín	-2,1	Vyškov	1,0
44	Brno-venkov	2,8	Liberec	-2,2	Nymburk	1,0
45	Žďár nad Sázavou	2,8	Cheb	-2,2	<b>Rokycany</b>	<b>0,9</b>
46	Pardubice	2,8	Ústí nad Orlicí	-2,3	Svitavy	0,8
47	Tábor	2,8	Karviná	-2,3	Rakovník	0,8
48	Rakovník	2,8	Nový Jičín	-2,3	Brno-venkov	0,8
49	Nový Jičín	2,7	Beroun	-2,3	České Budějovice	0,8
50	<b>Plzeň-sever</b>	<b>2,7</b>	Česká Lípa	-2,4	<b>Plzeň-sever</b>	<b>0,8</b>
51	Opava	2,7	Strakonice	-2,4	Chrudim	0,7
52	<b>Plzeň-město</b>	<b>2,7</b>	Příbram	-2,4	Jihlava	0,7
53	Svitavy	2,7	Sokolov	-2,4	Hradec Králové	0,7
54	Kroměříž	2,7	Bruntál	-2,5	Zlín	0,7
55	Uherské Hradiště	2,6	Teplice	-2,6	Tábor	0,7
56	Jihlava	2,5	Rychnov nad Kněžnou	-2,6	Písek	0,7
57	<b>Domažlice</b>	<b>2,5</b>	<b>Plzeň-sever</b>	<b>-2,6</b>	<b>Klatovy</b>	<b>0,7</b>
58	<b>Klatovy</b>	<b>2,4</b>	Svitavy	-2,8	Jičín	0,7
59	Mladá Boleslav	2,4	Benešov	-2,9	Kolín	0,7
60	Vyškov	2,4	Přerov	-2,9	Prachatice	0,6
61	Strakonice	2,4	Hodonín	-3,0	Ústí nad Orlicí	0,6
62	Havlíkův Brod	2,4	Český Krumlov	-3,0	Cheb	0,5
63	Prachatice	2,3	Havlíkův Brod	-3,2	Rychnov nad Kněžnou	0,5
64	Ústí nad Orlicí	2,3	Litoměřice	-3,2	Mělník	0,5
65	České Budějovice	2,3	Náchod	-3,3	Pardubice	0,5
66	Písek	2,3	<b>Plzeň-jih</b>	<b>-3,6</b>	<b>Plzeň-město</b>	<b>0,5</b>
67	Chrudim	2,3	Karlovy Vary	-3,6	Beroun	0,5
68	Prostějov	2,1	České Budějovice	-3,7	<b>Domažlice</b>	<b>0,5</b>
69	Zlín	1,9	Tábor	-3,7	Český Krumlov	0,5
70	Jičín	1,8	Prachatice	-3,9	Benešov	0,4
71	Jindřichův Hradec	1,8	Jičín	-4,2	<b>Plzeň-jih</b>	<b>0,4</b>
72	Rychnov nad Kněžnou	1,8	Prostějov	-4,2	<b>Tachov</b>	<b>0,4</b>
73	Benešov	1,7	Znojmo	-4,7	Pelhřimov	0,3
74	<b>Plzeň-jih</b>	<b>1,7</b>	Chrudim	-5,0	území Hl. města Prahy	0,3
75	Praha-západ	1,6	Jeseník	-5,3	Praha-západ	0,3
76	Praha-východ	1,5	Uherské Hradiště	-5,3	Mladá Boleslav	0,2
77	Pelhřimov	1,5	Jindřichův Hradec	-5,9	Praha-východ	0,2
	Celkem ČR	3,4				
			Celkem ČR	-1,6		0,9