



Úřad práce ČR

Krajská pobočka Úřadu práce ČR v Plzni

Měsíční statistická zpráva srpen 2023

Zprávu předkládá:

Bc. Jana Černíková

vedoucí Oddělení zaměstnanosti

<https://www.uradprace.cz/web/cz/statistiky-plk>

Plzeň 2023



Informace o nezaměstnanosti v Plzeňském kraji k 31. 8. 2023

V tomto měsíci celkový počet uchazečů o zaměstnání vzrostl na 11 306, počet hlášených volných pracovních míst se zvýšil na 20 290 a podíl nezaměstnaných osob stagnoval na 2,8 %.

K 31. 8. 2023 evidoval Úřad práce ČR (ÚP ČR), Krajská pobočka v Plzni celkem 11 306 uchazečů o zaměstnání. Jejich počet byl o 127 vyšší než na konci předchozího měsíce, ve srovnání se stejným obdobím minulého roku je vyšší o 152 osob. Z tohoto počtu bylo 10 282 dosažitelných uchazečů o zaměstnání ve věku 15-64 let. Bylo to o 153 více než na konci předchozího měsíce. Ve srovnání se stejným obdobím minulého roku byl jejich počet vyšší o 229 osob.

V průběhu měsíce bylo nově zaevidováno 1 786 osob. Ve srovnání s minulým měsícem to bylo méně o 173 osob a v porovnání se stejným obdobím předchozího roku méně o 85 osob.

Z evidence během měsíce odešlo celkem 1 659 uchazečů (ukončená evidence, vyřazení uchazeči). Bylo to o 274 osob více než v předchozím měsíci a o 112 osob více než ve stejném měsíci minulého roku. Do zaměstnání z nich ve sledovaném měsíci nastoupilo 1 048, tj. o 210 více než v předchozím měsíci a o 66 více než ve stejném měsíci minulého roku, 611 uchazečů bylo vyřazeno bez umístění.

Meziměsíční nárůst nezaměstnaných byl zaznamenán v šesti okresech, nejvíce v okresech Plzeň-sever (+ 2,5 %) a Plzeň-jih (+ 1,7 %). Meziměsíční pokles nezaměstnaných byl zaznamenán v pouze v okrese Klatovy (- 1,1 %).

Ke konci měsíce bylo evidováno na ÚP ČR, Krajské pobočce v Plzni 6 632 žen. Jejich podíl na celkovém počtu uchazečů činil 58,7 %. V evidenci bylo 1 904 osob se zdravotním postižením, což představovalo 16,8 % z celkového počtu nezaměstnaných.

Ke konci tohoto měsíce bylo evidováno 538 absolventů škol všech stupňů vzdělání a mladistvých, jejich počet ve srovnání s předchozím měsícem vzrostl o 79 osob a ve srovnání se stejným měsícem minulého roku se zvýšil o 19 osob. Na celkové nezaměstnanosti se podíleli 4,8 %.

Podporu v nezaměstnanosti pobíralo 3 720 uchazečů o zaměstnání, tj. 32,9 % všech uchazečů vedených v evidenci.

Podíl nezaměstnaných osob, tj. počet dosažitelných uchazečů o zaměstnání ve věku 15-64 let k obyvatelstvu stejného věku, k 31. 8. 2023 svoji hodnotu nezměnil a činil tak 2,8 %. V meziročním srovnání došlo k nárůstu o 0,1 p.b.



Podíl nezaměstnaných stejný, nebo vyšší, než republikový průměr nevykázal žádný okres. Nejnižší podíl nezaměstnaných byl zaznamenán v okrese Plzeň-jih (1,8 %). Podíl nezaměstnaných žen stagnoval na 3,4 %, podíl nezaměstnaných mužů zůstal na 2,2 %.

Kraj evidoval k 31. 8. 2023 celkem 20 290 volných pracovních míst. Jejich počet byl o 90 vyšší než v předchozím měsíci a o 2 332 nižší než ve stejném měsíci minulého roku. Na jedno volné pracovní místo připadalo v průměru 0,6 uchazeče, z toho nejvíce v okresech Rokycany (0,9) a Plzeň-sever (0,8).

Z celkového počtu nahlášených volných míst bylo 752 vhodných pro osoby se zdravotním postižením (OZP), na jedno volné pracovní místo připadalo 2,5 osob se ZP. Volných pracovních míst pro absolventy a mladistvé bylo registrováno 4 833, na jedno volné místo připadalo 0,1 uchazečů této kategorie.

Z celkového počtu volných pracovních míst bylo 5 129 míst bez příznaku „pro cizince“. Na dalších 15 161 pozic pak mohli zaměstnavatelé přijímat také pracovníky ze zahraničí.

V rámci aktivní politiky zaměstnanosti (APZ) bylo od počátku roku 2023 prostřednictvím příspěvků APZ podpořeno 1 839 osob, z toho bylo zařazeno 1 424 osob do rekvalifikačních kurzů.

Informace o vývoji nezaměstnanosti v ČR v elektronické formě jsou zveřejněny na internetové adrese <https://www.mpsv.cz/web/cz/statistiky>.



1. Základní charakteristika vývoje nezaměstnanosti a volných pracovních míst v Plzeňském kraji

Tabulka č. 1 - Vývoj nezaměstnanosti

ukazatel (celkový počet)		stav k		
		31.8.2022	31.7.2023	31.8.2023
evidovaní uchazeči o zaměstnání		11 154	11 179	11 306
- z toho	ženy	6 431	6 514	6 632
	absolventi a mladiství	519	459	538
	uchazeči se zdravotním postižením	1 983	1 898	1 904
uchazeči s nárokem na Pvn		4 124	3 716	3 720
podíl nezaměstnaných osob v %		2,7	2,8	2,8
volná pracovní místa		22 622	20 200	20 290
počet uchazečů na 1 volné pracovní místo		0,5	0,6	0,6

Tabulka č. 2 - Tok nezaměstnanosti

Ukazatel	Počet uchazečů ve sledovaném měsíci		
	srpen 2022	červenec 2023	srpen 2023
nově evidovaní uchazeči o zaměstnání	1 871	1 958	1 786
uchazeči s ukončenou evidencí a vyřazení	1 547	1 385	1 659
- z toho umístění celkem	982	838	1 048
- z toho umístění úřadem práce	431	566	775

Tabulka č. 3 - Nezaměstnanost v okresech k 31. 8. 2023

Okres	Počet nezaměstnaných		Volná pracovní místa	Počet uchazečů na 1 VPM	Podíl nezaměstnaných osob [%]
	Celkem	z toho ženy			
Domažlice	987	613	2 027	0,5	2,7
Klatovy	1 533	856	2 156	0,7	2,7
Plzeň-město	3 879	2 322	7 704	0,5	2,9
Plzeň-jih	896	536	2 042	0,4	1,8
Plzeň-sever	1 667	946	2 155	0,8	2,9
Rokycany	1 124	678	1 197	0,9	3,4
Tachov	1 220	681	3 009	0,4	3,2
Plzeňský kraj	11 306	6 632	20 290	0,6	2,8
Česká republika	260 803	147 894	281 207	0,9	3,6



2. Nástroje aktivní politiky zaměstnanosti v Plzeňském kraji

Tabulka č. 4 – Osoby podpořené v rámci APZ a rekvalifikace uchazečů a zájemců o zaměstnání

ukazatel (celkový počet)	Stav k		Celkem od počátku roku do	
	31. 8. 2022	31. 8. 2023	31. 8. 2022	31. 8. 2023
osoby podpořené v rámci APZ				
veřejně prospěšné práce (VPP)	152	83	167	82
veřejně prospěšné práce (VPP) - ESF ¹⁾	65	163	66	163
společensky účelná prac. místa (SÚPM)	6	44	13	52
společensky účelná prac. místa (SÚPM)-ESF ¹⁾	107	37	105	44
SÚPM - samostatně výděleč. činnost (SVČ)	30	29	15	21
SÚPM - samostatně výděleč. činnost (SVČ)-ESF ¹⁾	0	0	0	0
zřízení pracovního místa pro OZP (bez SVČ)	10	10	1	2
zřízení pracovního místa pro OZP - SVČ	0	0	0	0
vytvořená pracovní místa (NIP)	4	0	7	6
ostatní nástroje APZ	15	7	12	23
rekvalifikace uchazečů a zájemců o zaměstnání				
uchazeči a zájemci zařazení do rekvalifikací	0	0	0	2
uchazeči a zájemci zařazení do rekvalifikací - ESF ¹⁾	12	0	198	1
uchazeči a zájemci zařazení do rekvalifikací – NPO ²⁾	0	0	0	0
uchazeči a zájemci, kteří zahájili zvolenou rekvalifikaci	85	118	372	629
uchazeči a zájemci, kteří zahájili zvolenou rekvalifikaci - ESF ¹⁾	47	1	292	639
uchazeči a zájemci, kteří zahájili zvolenou rekvalifikaci - NPO ²⁾	0	25	0	153
NPO - Digitální vzdělávání (dle §106 ZoZ)				
uchazeči a zájemci, kteří zahájili Digitální vzdělávání ²⁾	0	6	0	22
Osoby podpořené v rámci APZ celkem	533	523	1 248	1 839

1) financováno převážně z Evropského sociálního fondu

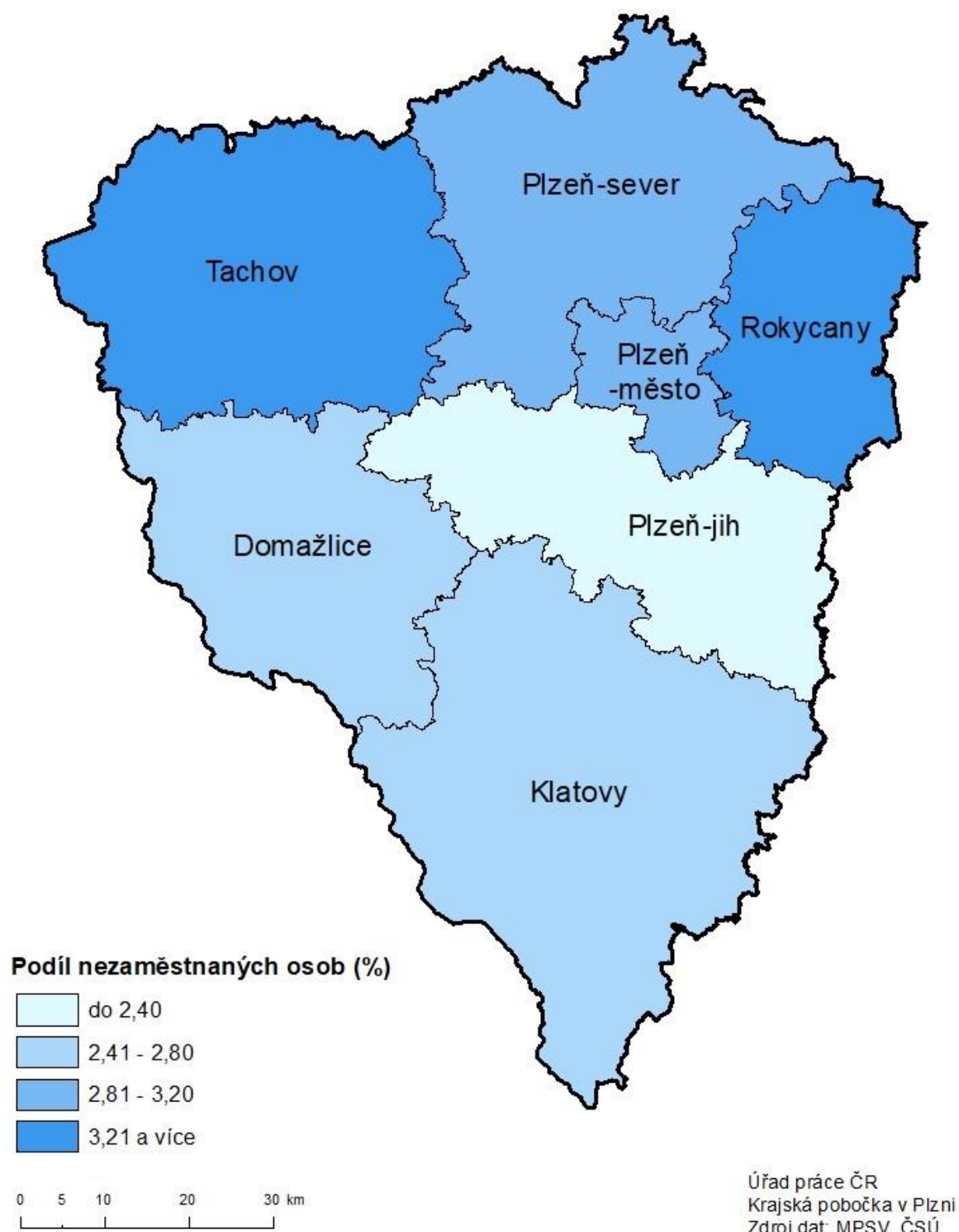
2) financováno převážně z Národního plánu obnovy

Podrobnější statistické údaje o nástrojích APZ naleznete na stránkách Integrovaného portálu MPSV, v měsíčních statistikách nezaměstnanosti <https://www.mpsv.cz/web/cz/mesicni>.

3. MAPA – Podíl nezaměstnaných osob

PODÍL NEZAMĚŠTNANÝCH OSOB

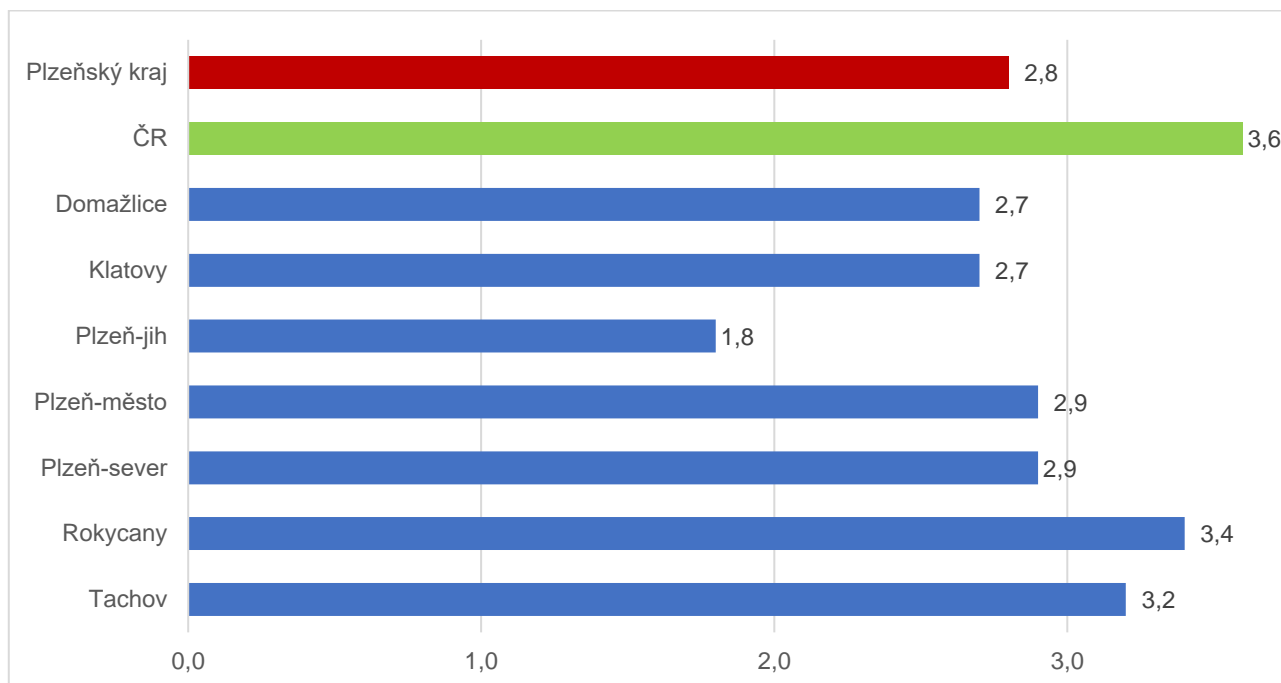
okresy Plzeňského kraje, stav k 31. 8. 2023



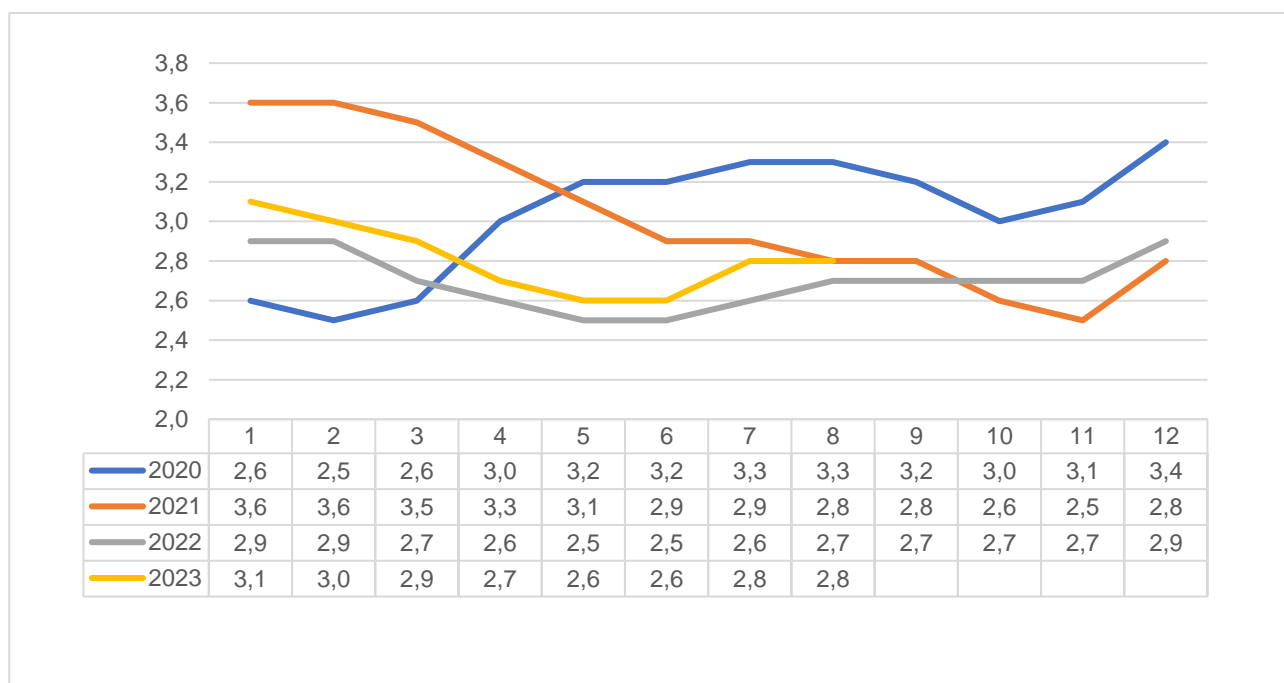


4. GRAFY

1. Podíl nezaměstnaných osob v okresech Plzeňského kraje a v ČR k 31. 8. 2023

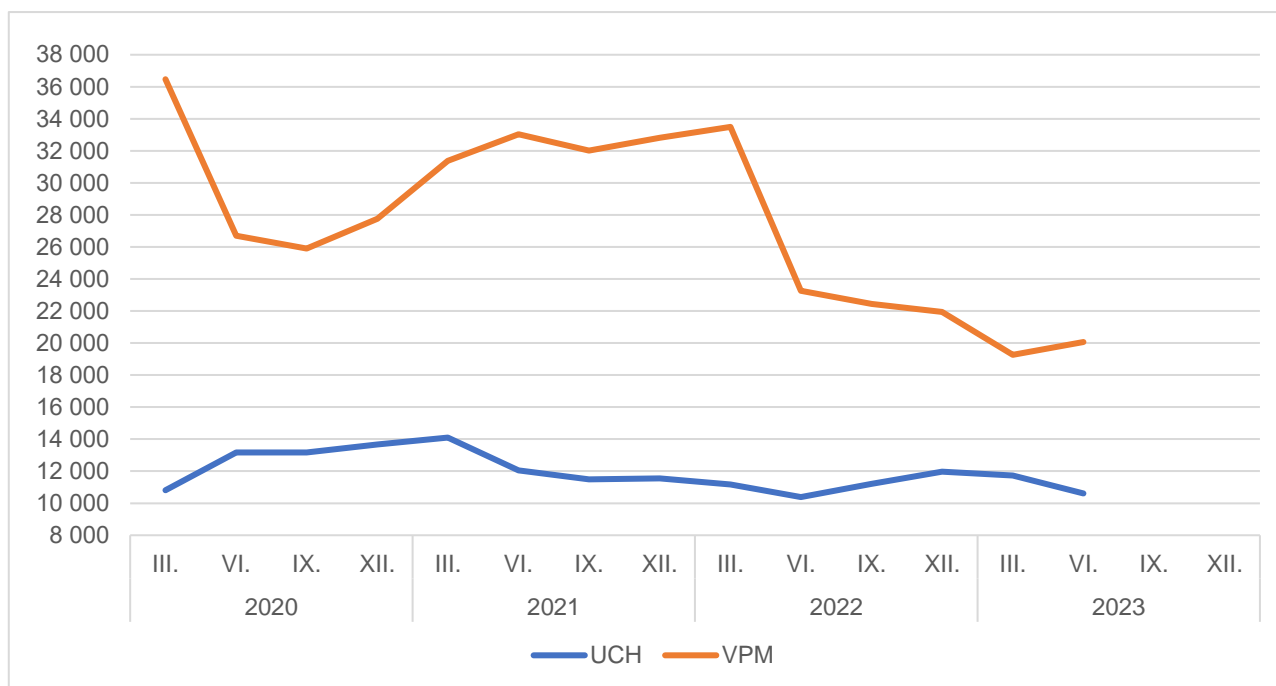


2. Vývoj podílu nezaměstnaných v Plzeňském kraji v letech 2020 – 2023 v %

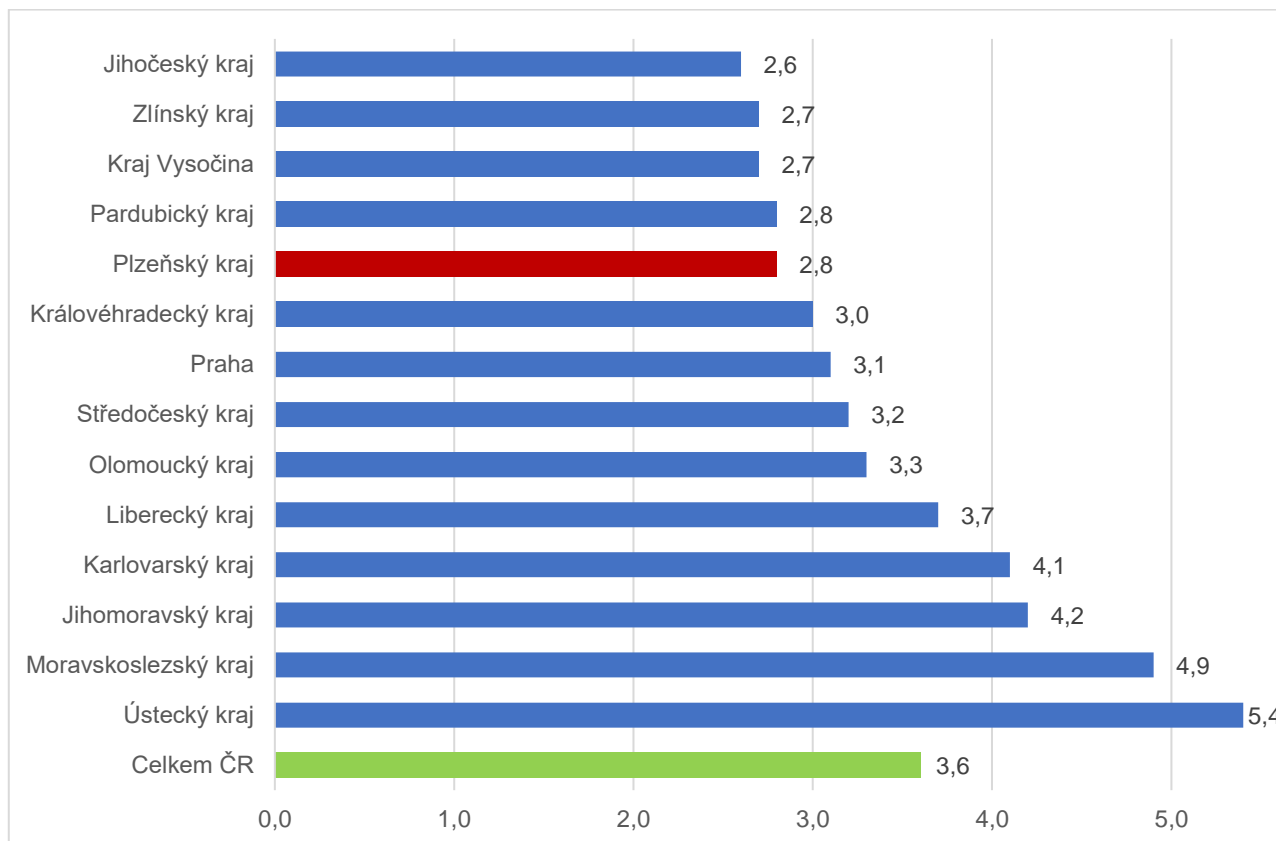




3. Vývoj počtu uchazečů a VPM v Plzeňském kraji v letech 2020 – 2023



4. Podíl nezaměstnaných osob v jednotlivých krajích ČR k 31. 8. 2023 v %





5. Setřídění okresů k 31. 8. 2023

	PNO v %		mezimés. přírůst./ úbytek nezam. v %		počet uchazečů na 1 VPM	
1	Karviná	8,2	Chrudim	5,1	Karviná	10,0
2	Most	7,1	Jičín	3,9	Bruntál	5,5
3	Chomutov	6,4	České Budějovice	3,8	Most	4,5
4	Bruntál	5,9	Svitavy	3,3	Ústí nad Labem	3,5
5	Ústí nad Labem	5,8	Beroun	2,8	Děčín	3,5
6	Louny	5,7	Ústí nad Orlicí	2,7	Jeseník	3,4
7	Brno-město	5,4	Plzeň-sever	2,5	Hodonín	3,2
8	Ostrava-město	5,3	Frýdek-Místek	2,3	Opava	3,1
9	Děčín	4,9	Nymburk	2,3	Sokolov	2,9
10	Hodonín	4,9	Břeclav	2,1	Jablonec nad Nisou	2,9
11	Znojmo	4,8	Mladá Boleslav	1,9	Ostrava-město	2,9
12	Sokolov	4,7	Vyškov	1,9	Louny	2,8
13	Teplice	4,6	Znojmo	1,9	Žďár nad Sázavou	2,7
14	Kladno	4,6	Kolín	1,8	Blansko	2,6
15	Mělník	4,5	Ostrava-město	1,7	Litoměřice	2,5
16	Nymburk	4,3	Plzeň-jih	1,7	Znojmo	2,4
17	Karlovy Vary	4,3	Brno-venkov	1,7	Šumperk	2,3
18	Kolín	4,2	Olomouc	1,7	Frýdek-Místek	2,3
19	Jeseník	4,2	Plzeň-město	1,6	Břeclav	2,2
20	Příbram	4,1	Rychnov nad Kněžnou	1,6	Strakonice	2,1
21	Jablonec nad Nisou	4,1	Hradec Králové	1,6	Karlovy Vary	2,1
22	Přerov	4,0	Rokycany	1,5	Kroměříž	2,0
23	Liberec	3,9	Kroměříž	1,5	Brno-město	2,0
24	Náchod	3,8	Litoměřice	1,4	Třebíč	1,9
25	Semily	3,8	Žďár nad Sázavou	1,3	Teplice	1,8
26	Český Krumlov	3,7	Cheb	1,3	Chomutov	1,8
27	Beroun	3,6	Mělník	1,3	Česká Lípa	1,8
28	Šumperk	3,6	území Hl. města Prahy	1,2	Trutnov	1,8
29	Litoměřice	3,5	Nový Jičín	1,1	Olomouc	1,6
30	Trutnov	3,5	Praha-západ	1,1	Náchod	1,6
31	Rokycany	3,4	Tábor	1,1	Uherské Hradiště	1,6
32	Frýdek-Místek	3,4	Písek	1,0	Liberec	1,5
33	Blansko	3,3	Brno-město	1,0	Jindřichův Hradec	1,5
34	Tachov	3,2	Jindřichův Hradec	1,0	Přerov	1,4
35	Cheb	3,2	Liberec	1,0	Semily	1,4
36	Olomouc	3,2	Prostějov	0,9	Kladno	1,4
37	Kutná Hora	3,2	Kutná Hora	0,8	Vsetín	1,3
38	Česká Lípa	3,2	Jeseník	0,7	Prostějov	1,3
39	Hradec Králové	3,1	Česká Lípa	0,6	Nový Jičín	1,3
40	Břeclav	3,1	Kladno	0,6	Příbram	1,1
41	území Hl. města Prahy	3,1	Most	0,5	Havlíčkův Brod	1,1
42	Vsetín	3,1	Český Krumlov	0,5	Vyškov	1,1
43	Třebíč	3,1	Chomutov	0,5	Kutná Hora	1,0
44	Brno-venkov	3,1	Tachov	0,4	Nymburk	1,0
45	Tábor	3,0	Hodonín	0,4	Rokycany	0,9
46	Nový Jičín	3,0	Domažlice	0,4	Svitavy	0,9
47	Žďár nad Sázavou	3,0	Trutnov	0,4	České Budějovice	0,9
48	Svitavy	3,0	Ústí nad Labem	0,4	Rakovník	0,9
49	Plzeň-město	2,9	Pelhřimov	0,4	Brno-venkov	0,9
50	Rakovník	2,9	Vsetín	0,3	Chrudim	0,9
51	Pardubice	2,9	Třebíč	0,2	Jičín	0,8
52	Plzeň-sever	2,9	Benešov	0,1	Tábor	0,8
53	Kroměříž	2,9	Strakonice	0,1	Plzeň-sever	0,8
54	Opava	2,8	Karviná	-0,1	Hradec Králové	0,7
55	Uherské Hradiště	2,8	Jihlava	-0,2	Písek	0,7
56	Jihlava	2,8	Rakovník	-0,2	Zlín	0,7
57	Chrudim	2,7	Bruntál	-0,2	Kolín	0,7
58	Domažlice	2,7	Uherské Hradiště	-0,3	Jihlava	0,7
59	Klatovy	2,7	Jablonec nad Nisou	-0,4	Klatovy	0,7
60	Vyškov	2,6	Karlovy Vary	-0,5	Prachatice	0,7
61	České Budějovice	2,6	Šumperk	-0,6	Ústí nad Orlicí	0,6
62	Ústí nad Orlicí	2,6	Louny	-0,7	Rychnov nad Kněžnou	0,6
63	Strakonice	2,5	Teplice	-0,7	Mělník	0,5
64	Mladá Boleslav	2,5	Semily	-0,7	Cheb	0,5
65	Havlíčkův Brod	2,5	Havlíčkův Brod	-0,8	Plzeň-město	0,5
66	Písek	2,5	Náchod	-0,8	Pardubice	0,5
67	Prostějov	2,3	Děčín	-0,8	Beroun	0,5
68	Prachatice	2,3	Prachatice	-0,9	Domažlice	0,5
69	Jičín	2,1	Sokolov	-1,0	Český Krumlov	0,5
70	Zlín	2,1	Blansko	-1,0	Plzeň-jih	0,4
71	Rychnov nad Kněžnou	2,1	Klatovy	-1,1	Benešov	0,4
72	Jindřichův Hradec	2,0	Přerov	-1,1	Tachov	0,4
73	Benešov	1,9	Pardubice	-1,2	Pelhřimov	0,4
74	Plzeň-jih	1,8	Příbram	-1,4	území Hl. města Prahy	0,3
75	Praha-západ	1,8	Opava	-1,6	Praha-východ	0,3
76	Pelhřimov	1,7	Praha-východ	-1,8	Praha-západ	0,3
77	Praha-východ	1,6	Zlín	-2,3	Mladá Boleslav	0,2
	Celkem ČR	3,6	Celkem ČR	0,7	Celkem ČR	0,9