



Úřad práce ČR

Krajská pobočka Úřadu práce ČR v Plzni

Měsíční statistická zpráva prosinec 2023

Zprávu předkládá:

Bc. Jana Černíková

vedoucí Oddělení zaměstnanosti

<https://www.uradprace.cz/web/cz/statistiky-plk>

Plzeň 2024



Informace o nezaměstnanosti v Plzeňském kraji k 31. 12. 2023

V tomto měsíci celkový počet uchazečů o zaměstnání vzrostl na 12 250, počet hlášených volných pracovních míst se zvýšil na 20 386 a podíl nezaměstnaných osob vzrostl na 2,9 %.

K 31. 12. 2023 evidoval Úřad práce ČR (ÚP ČR), Krajská pobočka v Plzni celkem 12 250 uchazečů o zaměstnání. Jejich počet byl o 812 vyšší než na konci předchozího měsíce, ve srovnání se stejným obdobím minulého roku je vyšší o 280 osob. Z tohoto počtu bylo 11 187 dosažitelných uchazečů o zaměstnání ve věku 15-64 let. Bylo to o 826 více než na konci předchozího měsíce. Ve srovnání se stejným obdobím minulého roku byl jejich počet vyšší o 395 osob.

V průběhu měsíce bylo nově zaevidováno 1 961 osob. Ve srovnání s minulým měsícem to bylo méně o 180 osob a v porovnání se stejným obdobím předchozího roku méně o 182 osob.

Z evidence během měsíce odešlo celkem 1 149 uchazečů (ukončená evidence, vyřazení uchazeči). Bylo to o 777 osob méně než v předchozím měsíci a o 228 osob méně než ve stejném měsíci minulého roku. Do zaměstnání z nich ve sledovaném měsíci nastoupilo 717, tj. o 633 méně než v předchozím měsíci a o 46 méně než ve stejném měsíci minulého roku, 432 uchazečů bylo vyřazeno bez umístění.

Meziměsíční nárůst nezaměstnaných byl zaznamenán ve všech sedmi okresech, nejvíce v okresech Klatovy (+ 18,0 %) a Tachov (+ 9,0 %). Meziměsíční pokles nezaměstnaných tak nebyl zaznamenán v žádném okrese.

Ke konci měsíce bylo evidováno na ÚP ČR, Krajské pobočce v Plzni 6 674 žen. Jejich podíl na celkovém počtu uchazečů činil 54,5 %. V evidenci bylo 2 021 osob se zdravotním postižením, což představovalo 16,5 % z celkového počtu nezaměstnaných.

Ke konci tohoto měsíce bylo evidováno 703 absolventů škol všech stupňů vzdělání a mladistvých, jejich počet ve srovnání s předchozím měsícem klesl o 22 osob a ve srovnání se stejným měsícem minulého roku se zvýšil o 116 osob. Na celkové nezaměstnanosti se podíleli 5,7 %.

Podporu v nezaměstnanosti pobíralo 4 223 uchazečů o zaměstnání, tj. 34,5 % všech uchazečů vedených v evidenci.

Podíl nezaměstnaných osob, tj. počet dosažitelných uchazečů o zaměstnání ve věku 15-64 let k obyvatelstvu stejného věku, k 31. 12. 2023 vzrostl o 0,2 p.b. a činil tak 2,9 %. V meziročním srovnání podíl nezaměstnaných stagnoval.



Podíl nezaměstnaných stejný, nebo vyšší, než republikový průměr nevykázal žádný okres. Nejnižší podíl nezaměstnaných byl zaznamenán v okrese Plzeň-jih (2,0 %). Podíl nezaměstnaných žen vzrostl na 3,2 %, podíl nezaměstnaných mužů se zvýšil na 2,6 %.

Kraj evidoval k 31. 12. 2023 celkem 20 386 volných pracovních míst. Jejich počet byl o 81 vyšší než v předchozím měsíci a o 1 563 nižší než ve stejném měsíci minulého roku. Na jedno volné pracovní místo připadalo v průměru 0,6 uchazeče, z toho nejvíce v okrese Klatovy (1,0).

Z celkového počtu nahlášených volných míst bylo 777 vhodných pro osoby se zdravotním postižením (OZP), na jedno volné pracovní místo připadalo 2,6 osob se ZP. Volných pracovních míst pro absolventy a mladistvé bylo registrováno 4 917, na jedno volné místo připadalo 0,1 uchazečů této kategorie.

Z celkového počtu volných pracovních míst bylo 5 891 míst bez příznaku „pro cizince“. Na dalších 14 495 pozic pak mohli zaměstnavatelé přijímat také pracovníky ze zahraničí.

V rámci aktivní politiky zaměstnanosti (APZ) bylo od počátku roku 2023 prostřednictvím příspěvků APZ podpořeno 2 631 osob, z toho bylo zařazeno 2 010 osob do rekvalifikačních kurzů.

Informace o vývoji nezaměstnanosti v ČR v elektronické formě jsou zveřejněny na internetové adrese <https://www.mpsv.cz/web/cz/statistiky-trhu-prace>.



1. Základní charakteristika vývoje nezaměstnanosti a volných pracovních míst v Plzeňském kraji

Tabulka č. 1 - Vývoj nezaměstnanosti

ukazatel (celkový počet)		stav k		
		31.12.2022	30.11.2023	31.12.2023
evidovaní uchazeči o zaměstnání		11 970	11 438	12 250
- z toho	ženy	6 478	6 468	6 674
	absolventi a mladiství	587	725	703
	uchazeči se zdravotním postižením	1 988	1 958	2 021
uchazeči s nárokem na Pvn		4 232	3 761	4 223
podíl nezaměstnaných osob v %		2,9	2,7	2,9
volná pracovní místa		21 949	20 305	20 386
počet uchazečů na 1 volné pracovní místo		0,5	0,6	0,6

Tabulka č. 2 - Tok nezaměstnanosti

Ukazatel	Počet uchazečů ve sledovaném měsíci		
	prosinec 2022	listopad 2023	prosinec 2023
nově evidovaní uchazeči o zaměstnání	2 143	2 141	1 961
uchazeči s ukončenou evidencí a vyřazení	1 377	1 926	1 149
- z toho umístění celkem	763	1 350	717
- z toho umístění úřadem práce	318	1 151	627

Tabulka č. 3 - Nezaměstnanost v okresech k 31. 12. 2023

Okres	Počet nezaměstnaných		Volná pracovní místa	Počet uchazečů na 1 VPM	Podíl nezaměstnaných osob [%]
	Celkem	z toho ženy			
Domažlice	1 150	652	1 982	0,6	3,0
Klatovy	1 875	929	1 847	1,0	3,2
Plzeň-město	3 906	2 221	7 779	0,5	2,7
Plzeň-jih	1 000	559	2 406	0,4	2,0
Plzeň-sever	1 762	955	2 045	0,9	3,0
Rokycany	1 224	680	1 292	0,9	3,6
Tachov	1 333	678	3 035	0,4	3,3
Plzeňský kraj	12 250	6 674	20 386	0,6	2,9
Česká republika	279 227	148 580	271 789	1,0	3,7



2. Nástroje aktivní politiky zaměstnanosti v Plzeňském kraji

Tabulka č. 4 – Osoby podpořené v rámci APZ a rekvalifikace uchazečů a zájemců o zaměstnání

ukazatel (celkový počet)	Stav k		Celkem od počátku roku do	
	31. 12. 2022	31. 12. 2023	31. 12. 2022	31. 12. 2023
osoby podpořené v rámci APZ				
veřejně prospěšné práce (VPP)	53	35	187	110
veřejně prospěšné práce (VPP) - ESF ¹⁾	32	0	72	166
společensky účelná prac. místa (SÚPM)	3	13	20	66
společensky účelná prac. místa (SÚPM)-ESF ¹⁾	92	22	161	68
SÚPM - samostatně výděleč. činnost (SVČ)	24	34	22	32
SÚPM - samostatně výděleč. činnost (SVČ)-ESF ¹⁾	0	0	0	0
zřízení pracovního místa pro OZP (bez SVČ)	9	3	6	2
zřízení pracovního místa pro OZP - SVČ	0	0	0	0
vytvořená pracovní místa (NIP)	5	0	9	6
ostatní nástroje APZ	14	10	46	35
rekvalifikace uchazečů a zájemců o zaměstnání				
uchazeči a zájemci zařazení do rekvalifikací	0	0	0	2
uchazeči a zájemci zařazení do rekvalifikací - ESF ¹⁾	1	0	209	1
uchazeči a zájemci zařazení do rekvalifikací – NPO ²⁾	0	0	0	0
uchazeči a zájemci, kteří zahájili zvolenou rekvalifikaci	1	11	710	1 021
uchazeči a zájemci, kteří zahájili zvolenou rekvalifikaci - ESF ¹⁾	60	32	595	704
uchazeči a zájemci, kteří zahájili zvolenou rekvalifikaci - NPO ²⁾	13	56	35	282
NPO - Digitální vzdělávání (dle §106 ZoZ)				
uchazeči a zájemci, kteří zahájili Digitální vzdělávání ²⁾	0	6	0	136
Osoby podpořené v rámci APZ celkem	307	222	2 072	2 631

1) financováno převážně z Evropského sociálního fondu

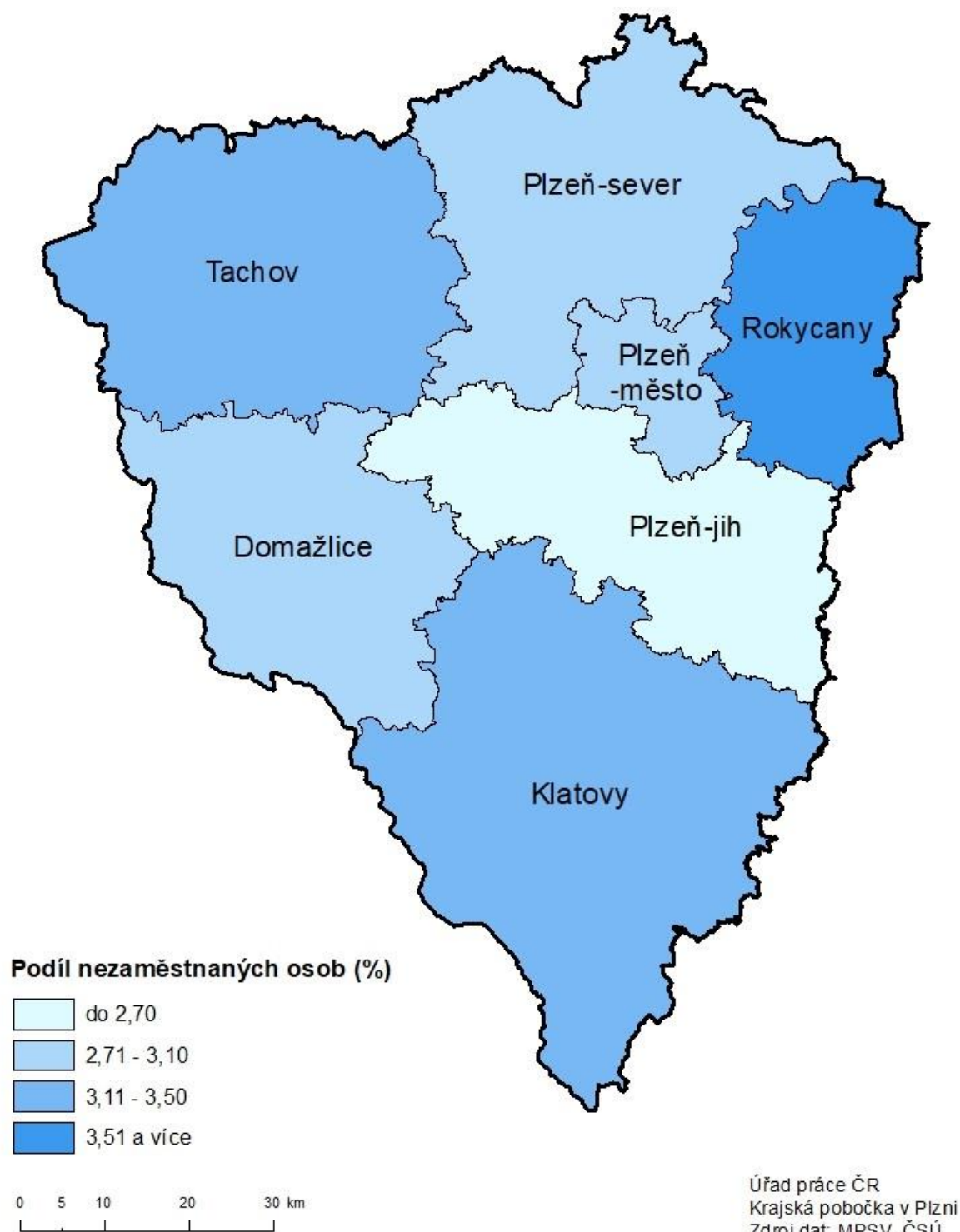
2) financováno převážně z Národního plánu obnovy

Podrobnější statistické údaje o nástrojích APZ naleznete na stránkách Integrovaného portálu MPSV, v měsíčních statistikách nezaměstnanosti <https://www.mpsv.cz/web/cz/mesicni>.

3. MAPA – Podíl nezaměstnaných osob

PODÍL NEZAMĚSTNANÝCH OSOB

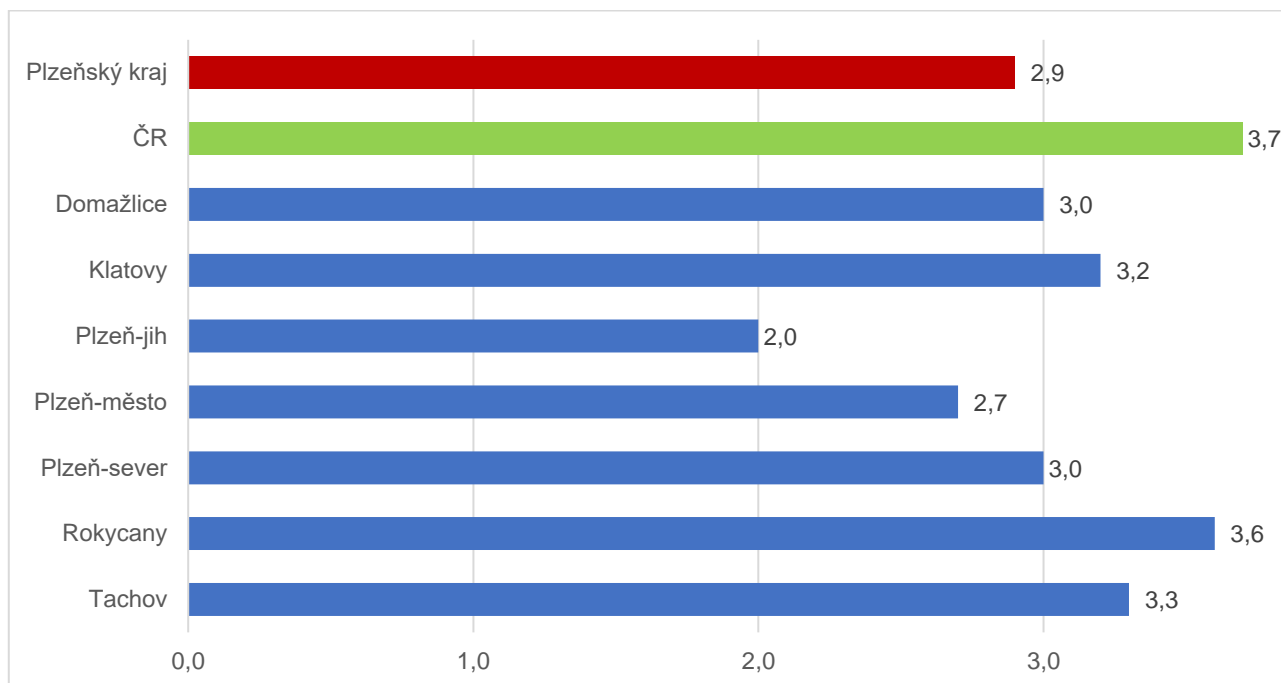
okresy Plzeňského kraje, stav k 31. 12. 2023



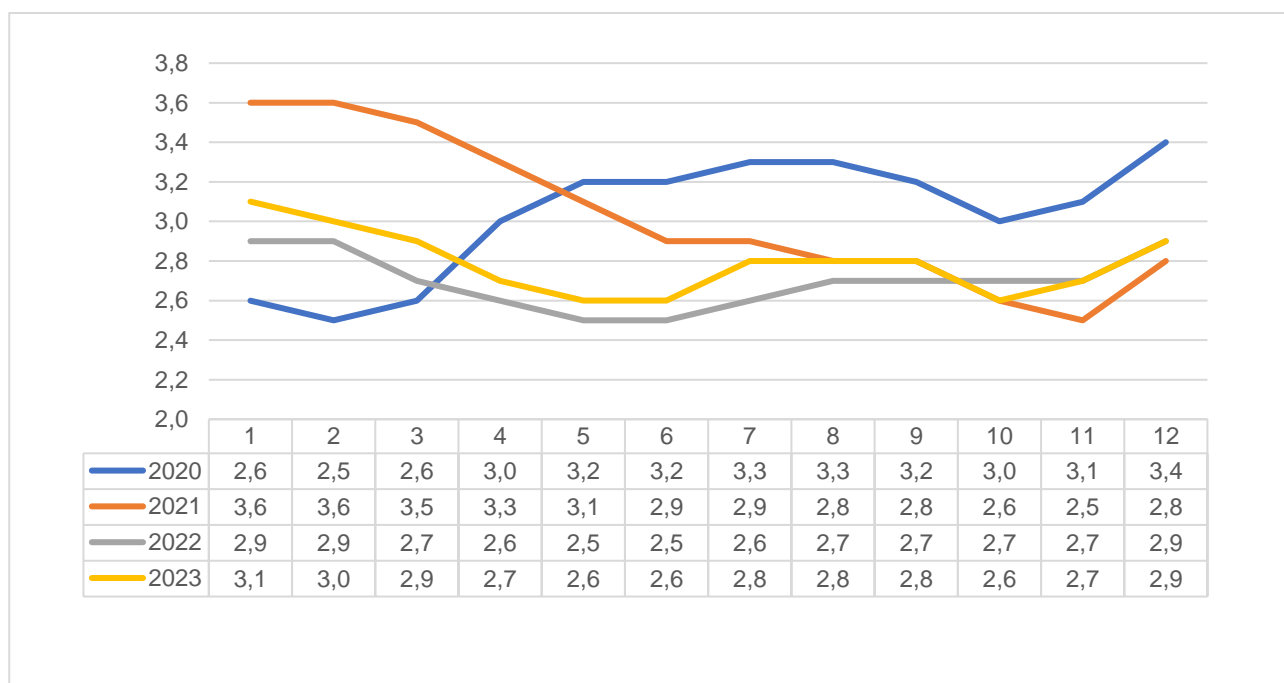


4. GRAFY

1. Podíl nezaměstnaných osob v okresech Plzeňského kraje a v ČR k 31. 12. 2023

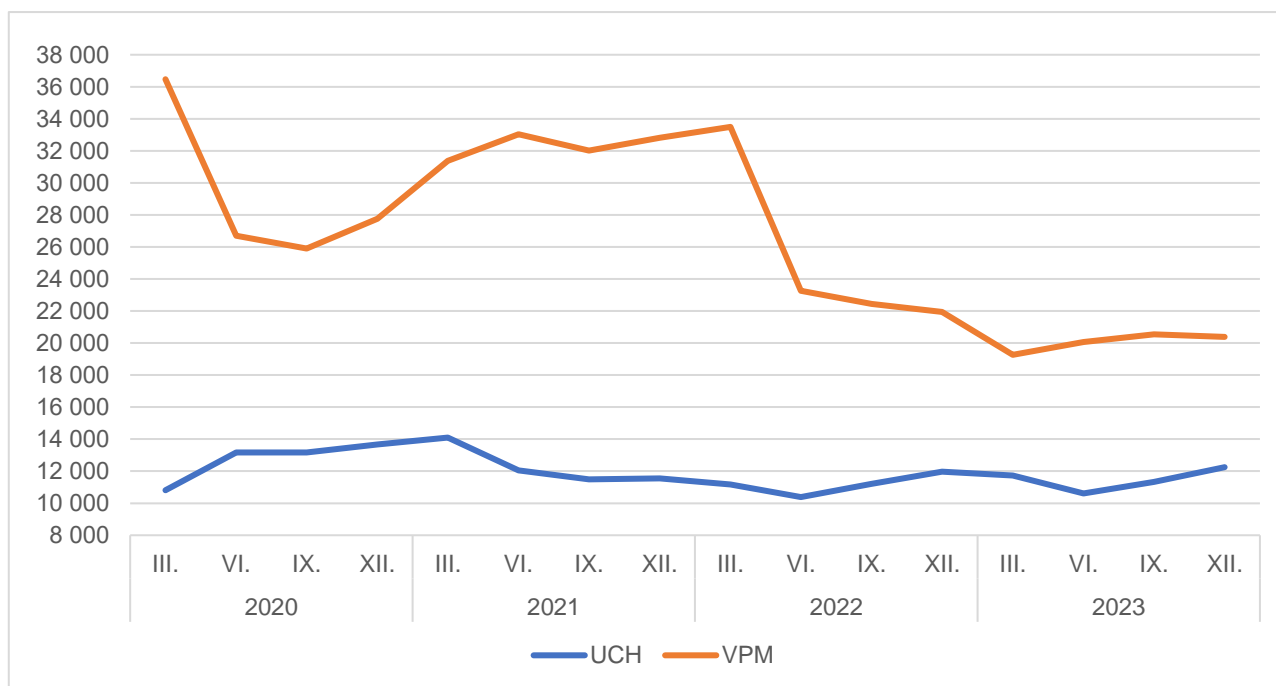


2. Vývoj podílu nezaměstnaných v Plzeňském kraji v letech 2020 – 2023 v %

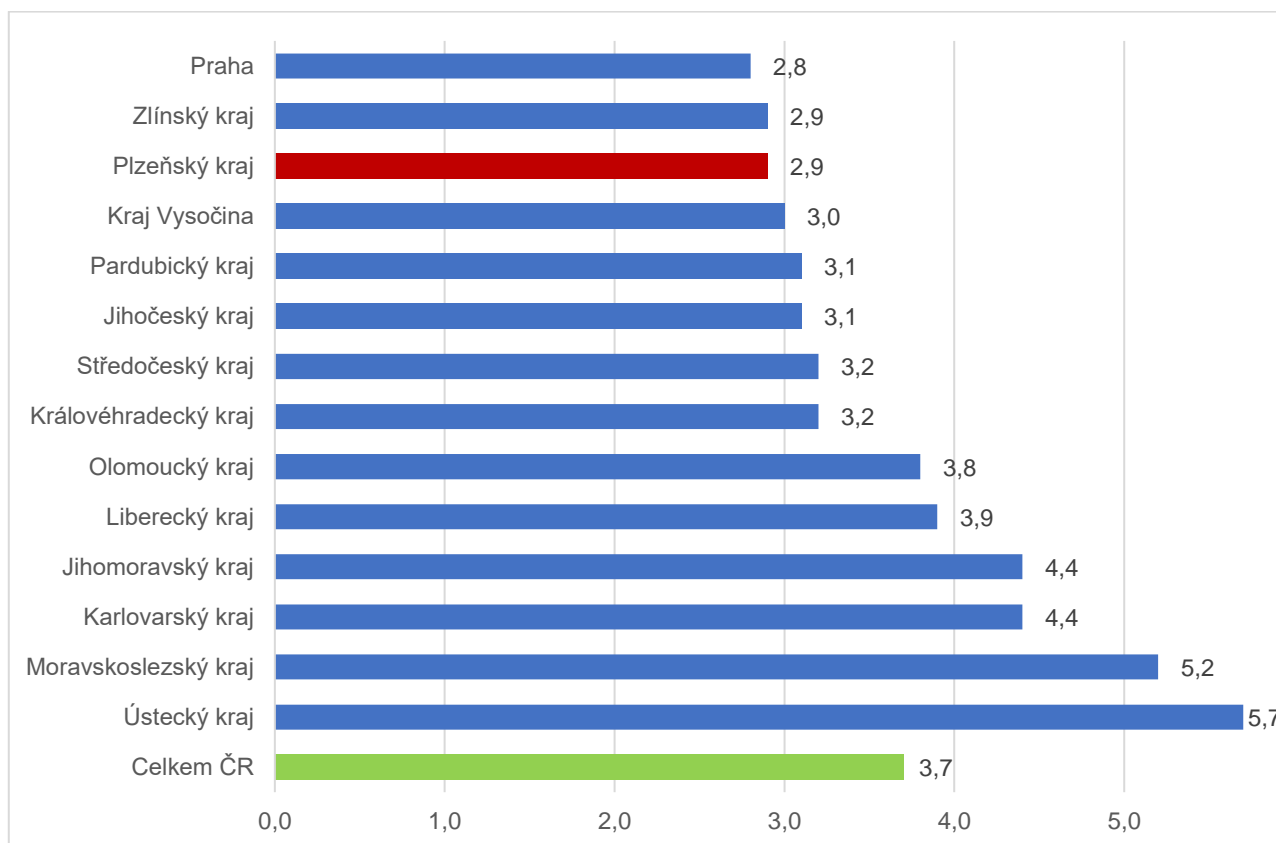




3. Vývoj počtu uchazečů a VPM v Plzeňském kraji v letech 2020 – 2023



4. Podíl nezaměstnaných osob v jednotlivých krajích ČR k 31. 12. 2023 v %





5. Setřídění okresů k 31. 12. 2023

	PNO v %		mezimés. přírůst./ úbytek nezam. v %		počet uchazečů na 1 VPM	
1	Karviná	8,2	Prachatice	26,5	Karviná	9,9
2	Bruntál	7,4	Jindřichův Hradec	23,3	Bruntál	8,4
3	Most	7,2	Chrudim	18,8	Jeseník	6,2
4	Chomutov	6,5	Břeclav	18,1	Děčín	5,0
5	Louny	5,9	Klatovy	18,0	Opava	4,5
6	Ústí nad Labem	5,8	Třebíč	16,0	Most	4,2
7	Znojmo	5,8	Semily	15,5	Strakonice	3,9
8	Děčín	5,7	Jeseník	15,5	Hodonín	3,9
9	Hodonín	5,6	Svitavy	15,3	Blansko	3,8
10	Jeseník	5,6	Jihlava	15,1	Žďár nad Sázavou	3,7
11	Ostrava-město	5,5	Pelhřimov	14,5	Jablonec nad Nisou	3,6
12	Sokolov	5,3	Bruntál	14,1	Ústí nad Labem	3,6
13	Brno-město	5,0	Český Krumlov	14,1	Sokolov	3,3
14	Teplice	4,8	Strakonice	13,2	Louny	3,1
15	Příbram	4,5	Písek	13,0	Znojmo	3,1
16	Český Krumlov	4,5	Znojmo	12,2	Šumperk	2,9
17	Mělník	4,5	Žďár nad Sázavou	11,4	Litoměřice	2,8
18	Karlov Vary	4,4	Havlíčkův Brod	11,3	Ostrava-město	2,8
19	Semily	4,4	Tábor	10,9	Břeclav	2,8
20	Nymburk	4,4	Šumperk	10,4	Karlov Vary	2,6
21	Kolín	4,3	Hodonín	10,3	Frýdek-Místek	2,5
22	Kladno	4,3	Příbram	10,3	Jindřichův Hradec	2,4
23	Přerov	4,3	Vsetín	10,1	Kroměříž	2,3
24	Šumperk	4,3	Kutná Hora	9,9	Třebíč	2,3
25	Jablonec nad Nisou	4,1	Kroměříž	9,7	Česká Lípa	2,1
26	Náchod	4,1	Opava	9,3	Trutnov	2,1
27	Břeclav	4,0	Olomouc	9,3	Brno-město	2,0
28	Litoměřice	3,9	Náchod	9,3	Teplice	2,0
29	Liberec	3,8	Ústí nad Orlicí	9,1	Semily	1,9
30	Trutnov	3,7	Tachov	9,0	Olomouc	1,9
31	Svitavy	3,7	Nový Jičín	8,9	Náchod	1,9
32	Třebíč	3,7	Rakovník	8,9	Uherské Hradiště	1,8
33	Rokycany	3,6	Uherské Hradiště	8,7	Chomutov	1,7
34	Česká Lípa	3,6	Zlín	8,6	Nový Jičín	1,7
35	Kutná Hora	3,6	Česká Lípa	8,3	Prostějov	1,6
36	Olomouc	3,6	České Budějovice	8,0	Přerov	1,6
37	Frýdek-Místek	3,5	Vyškov	7,8	Liberec	1,6
38	Beroun	3,5	Frýdek-Místek	7,8	Vsetín	1,6
39	Vsetín	3,5	Domažlice	7,7	Havlíčkův Brod	1,5
40	Blansko	3,5	Prostějov	7,6	Kladno	1,5
41	Nový Jičín	3,5	Přerov	7,5	Příbram	1,2
42	Cheb	3,4	Rokycany	7,4	Kutná Hora	1,2
43	Chrudim	3,4	Plzeň-sever	6,9	Vyškov	1,2
44	Strakonice	3,3	Litoměřice	6,8	Svitavy	1,2
45	Žďár nad Sázavou	3,3	Blansko	6,8	Chrudim	1,1
46	Tábor	3,3	Trutnov	6,7	Nymburk	1,0
47	Tachov	3,3	Hradec Králové	6,2	Klatovy	1,0
48	Opava	3,2	Děčín	6,0	České Budějovice	1,0
49	Hradec Králové	3,2	Kolín	5,7	Rakovník	1,0
50	Klatovy	3,2	Louny	5,2	Rokycany	0,9
51	Rakovník	3,2	Benešov	5,2	Tábor	0,9
52	Domažlice	3,0	Pardubice	5,0	Písek	0,9
53	Jihlava	3,0	Cheb	4,8	Jičín	0,9
54	Jindřichův Hradec	3,0	Brno-venkov	4,7	Brno-venkov	0,9
55	Brno-venkov	3,0	Liberec	4,4	Plzeň-sever	0,9
56	Uherské Hradiště	3,0	Teplice	4,3	Hradec Králové	0,8
57	Plzeň-sever	3,0	Jičín	4,2	Ústí nad Orlicí	0,8
58	Kroměříž	2,9	Karlov Vary	4,2	Prachatice	0,8
59	Prachatice	2,9	Nymburk	4,2	Zlín	0,8
60	Havlíčkův Brod	2,9	Sokolov	3,3	Jihlava	0,8
61	Písek	2,8	Mladá Boleslav	3,0	Kolín	0,8
62	Vyškov	2,8	Beroun	2,9	Rychnov nad Kněžnou	0,6
63	Pardubice	2,8	Plzeň-jih	2,9	Cheb	0,6
64	území Hl. města Prahy	2,8	Plzeň-město	2,9	Domažlice	0,6
65	Ústí nad Orlicí	2,8	Ostrava-město	2,8	Český Krumlov	0,6
66	Plzeň-město	2,7	Ústí nad Labem	2,7	Pardubice	0,6
67	České Budějovice	2,7	Chomutov	2,7	Mělník	0,6
68	Prostějov	2,7	Praha-západ	2,3	Plzeň-město	0,5
69	Mladá Boleslav	2,5	Most	2,2	Beroun	0,5
70	Zlín	2,3	Jablonec nad Nisou	2,2	Benešov	0,5
71	Jičín	2,2	Mělník	2,0	Pelhřimov	0,5
72	Rychnov nad Kněžnou	2,1	Karviná	1,8	Tachov	0,4
73	Plzeň-jih	2,0	Kladno	1,3	Plzeň-jih	0,4
74	Pelhřimov	2,0	Brno-město	1,1	území Hl. města Prahy	0,3
75	Benešov	1,9	území Hl. města Prahy	0,5	Praha-východ	0,3
76	Praha-západ	1,6	Praha-východ	0,3	Praha-západ	0,2
77	Praha-východ	1,4	Rychnov nad Kněžnou	-0,8	Mladá Boleslav	0,2
	Celkem ČR	3,7	Celkem ČR	6,1	Celkem ČR	1,0