



# Úřad práce ČR

Krajská pobočka Úřadu práce ČR v Ústí nad Labem

**Měsíční statistická zpráva**

**leden 2023**

Zprávu předkládá:

**Ing. Jiří Pánek**

vedoucí oddělení zaměstnanosti

<https://www.uradprace.cz/web/cz/statistiky-ulk>

**Ústí nad Labem 2023**



## **NEZAMĚSTNANOST V ÚSTECKÉM KRAJI - LEDEN 2023**

V lednu stoupl celkový počet uchazečů o zaměstnání na 31 894, počet hlášených volných pracovních míst klesl na 11 840 a podíl nezaměstnaných osob vzrostl na 5,8 %.

K 31. 1. 2023 evidoval Úřad práce ČR (ÚP ČR), Krajská pobočka v Ústí n. L. celkem 31 894 uchazečů o zaměstnání. Jejich počet byl o 1 154 vyšší než na konci předchozího měsíce, ve srovnání se stejným obdobím minulého roku byl vyšší o 2 062 osob. Z tohoto počtu bylo 29 277 dosažitelných uchazečů o zaměstnání ve věku 15-64 let. Bylo to o 1 119 více než na konci předchozího měsíce. Ve srovnání se stejným obdobím minulého roku byl jejich počet vyšší o 1 793 osob.

V průběhu měsíce bylo nově zaevidováno 4 848 osob. Ve srovnání s předchozím měsícem to bylo více o 845 osob a v porovnání se stejným obdobím minulého roku více o 267 osob. Z evidence během měsíce odešlo celkem 3 694 uchazečů (ukončená evidence, vyřazení uchazeči). Bylo to o 1 070 osob více než v předchozím měsíci a o 162 osob více než ve stejném měsíci minulého roku. Do zaměstnání z nich ve sledovaném měsíci nastoupilo 2 219, tj. o 910 více než v předchozím měsíci a o 23 více než ve stejném měsíci minulého roku, 1 146 uchazečů o zaměstnání bylo umístěno prostřednictvím ÚP ČR, tj. o 423 více než v předchozím měsíci a o 345 více než ve stejném období minulého roku, 1 475 uchazečů bylo vyřazeno bez umístění.

Meziměsíční nárůst počtu uchazečů byl zaznamenán ve všech okresech Ústeckého kraje, přičemž nejvyšší se týkal okresu Děčín (7,3 %). Nejnižší nárůst byl zaznamenán v okrese Chomutov (2,5 %).

Ke konci měsíce bylo evidováno na ÚP ČR, Krajské pobočce v Ústí n. L. 17 818 žen. Jejich podíl na celkovém počtu uchazečů činil 55,9 %. V evidenci bylo 4 547 osob se zdravotním postižením, což představovalo 14,3 % z celkového počtu nezaměstnaných.

Ke konci tohoto měsíce bylo evidováno 1 624 absolventů škol všech stupňů vzdělání a mladistvých, jejichž počet meziměsíčně klesl o 25 osob a ve srovnání se stejným měsícem minulého roku byl vyšší o 58 osob. Na celkové nezaměstnanosti se absolventi a mladiství podíleli 5,1 %.

Podporu v nezaměstnanosti pobíralo 8 174 uchazečů o zaměstnání, tj. 25,6 % všech uchazečů vedených v evidenci.



Podíl nezaměstnaných osob, tj. počet dosažitelných uchazečů o zaměstnání ve věku 15-64 let k obyvatelstvu stejného věku, vzrostl k 31. 1. 2023 na 5,8 %.

Podíl nezaměstnaných vyšší než republikový průměr (3,9 %) vykázaly všechny okresy Ústeckého kraje. Nejvyšší podíl nezaměstnaných byl zaznamenán v okrese Most (6,9 %) a nejnižší v okrese Litoměřice (4,1 %). Podíl nezaměstnaných žen vzrostl na 6,6 % a podíl nezaměstnaných mužů vzrostl na 5,0 %.

V Ústecké kraji bylo k 31. 1. 2023 evidováno celkem 11 840 volných pracovních míst. Jejich počet byl meziměsíčně o 860 nižší a o 3 253 nižší než ve stejném měsíci minulého roku. Na jedno volné pracovní místo připadalo v průměru 2,7 uchazeče o zaměstnání, z toho nejvíce v okrese Most (4,6 UoZ) a nejméně v okrese Chomutov (1,6 UoZ). Z celkového počtu volných míst bylo 745 vhodných pro osoby se zdravotním postižením (OZP), na jedno volné místo připadalo 6,1 OZP. Volných pracovních míst pro absolventy a mladistvé bylo registrováno 2 775, na jedno volné místo připadalo tak 0,6 uchazeče této kategorie. Z celkového počtu nabízených pracovních míst bylo 3 789 míst bez příznaku „pro cizince“. Na dalších 8 051 pozic pak zaměstnavatelé chtěli přijímat také pracovníky ze zahraničí.

V rámci aktivní politiky zaměstnanosti (APZ) a realizovaných projektů ESF bylo od začátku roku 2023 prostřednictvím příspěvků podpořeno 221 osob, z nichž 138 bylo zařazeno do rekvalifikačních kurzů.

Nejčastěji podporovanými obory činností prostřednictvím nástroje SÚPM-SVČ byly ke konci sledovaného měsíce osobní služby (pedikúra/manikúra, kosmetické, masérské, rekondiční a regenerační služby), stavebnictví (přípravné a dokončovací stavební práce, vodoinstalatérství a topenářství, truhlářství a podlahářství), výroba, instalace, opravy elektrický, elektronických a telekomunikačních zařízení, opravy a údržba vozidel vč. příslušenství, poradenská a konzultační činnost, (foto)grafické služby, výroba textilních výrobků, oděvů a oděvních doplňků, zprostředkování obchodu a služeb.

Informace o vývoji nezaměstnanosti v ČR v elektronické formě jsou zveřejněny na internetové adrese <https://www.mpsv.cz/web/cz/mesicni>.



## 1. Základní charakteristika vývoje nezaměstnanosti a volných pracovních míst v Ústeckém kraji

Tabulka č. 1 - Vývoj nezaměstnanosti

Ukazatel (celkový stav)		Stav k		
		31. 1. 2022	31. 12. 2022	31. 1. 2023
evidovaní uchazeči o zaměstnání		29 832	30 740	<b>31 894</b>
- z toho	ženy	16 154	17 330	<b>17 818</b>
	absolventi a mladiství	1 566	1 649	<b>1 624</b>
	uchazeči se zdravotním postižením	4 572	4 515	<b>4 547</b>
uchazeči s nárokem na P VN		7 704	7 581	<b>8 174</b>
podíl nezaměstnaných osob (v %)		5,3	5,5	<b>5,8</b>
volná pracovní místa		15 093	12 700	<b>11 840</b>
počet uchazečů na 1 volné pracovní místo		2,0	2,4	<b>2,7</b>

Tabulka č. 2 - Tok nezaměstnanosti

Ukazatel	Počet uchazečů ve sledovaném měsíci		
	leden 2022	prosinec 2022	leden 2023
nově evidovaní uchazeči o zaměstnání	4 581	4 003	<b>4 848</b>
uchazeči s ukončenou evidencí a vyřazení	3 532	2 624	<b>3 694</b>
- z toho umístění celkem	2 196	1 309	<b>2 219</b>
- z toho umístění úřadem práce	801	723	<b>1 146</b>

Tabulka č. 3 - Nezaměstnanost v okresech k 31. 1. 2023

Okres	Počet nezaměstnaných		Volná pracovní místa	Počet uchazečů na 1 VPM	Podíl nezaměstnaných osob (v %)
	celkem	z toho ženy			
Děčín	4 972	2 669	1 214	4,1	5,9
Chomutov	5 472	3 095	3 448	1,6	6,5
Litoměřice	3 261	1 813	1 314	2,5	4,1
Louny	3 747	2 022	1 322	2,8	6,1
Most	5 218	3 069	1 146	4,6	6,9
Teplice	4 301	2 455	2 235	1,9	4,9
Ústí nad Labem	4 923	2 695	1 161	4,2	6,0
<b>Ústecký kraj</b>	<b>31 894</b>	<b>17 818</b>	<b>11 840</b>	<b>2,7</b>	<b>5,8</b>
Česká republika	283 059	148 857	281 141	1,0	3,9

## 2. Vybrané nástroje aktivní politiky zaměstnanosti v Ústeckém kraji

Tabulka č. 4 - Osoby podpořené v rámci APZ a rekvalifikace uchazečů a zájemců o zaměstnání

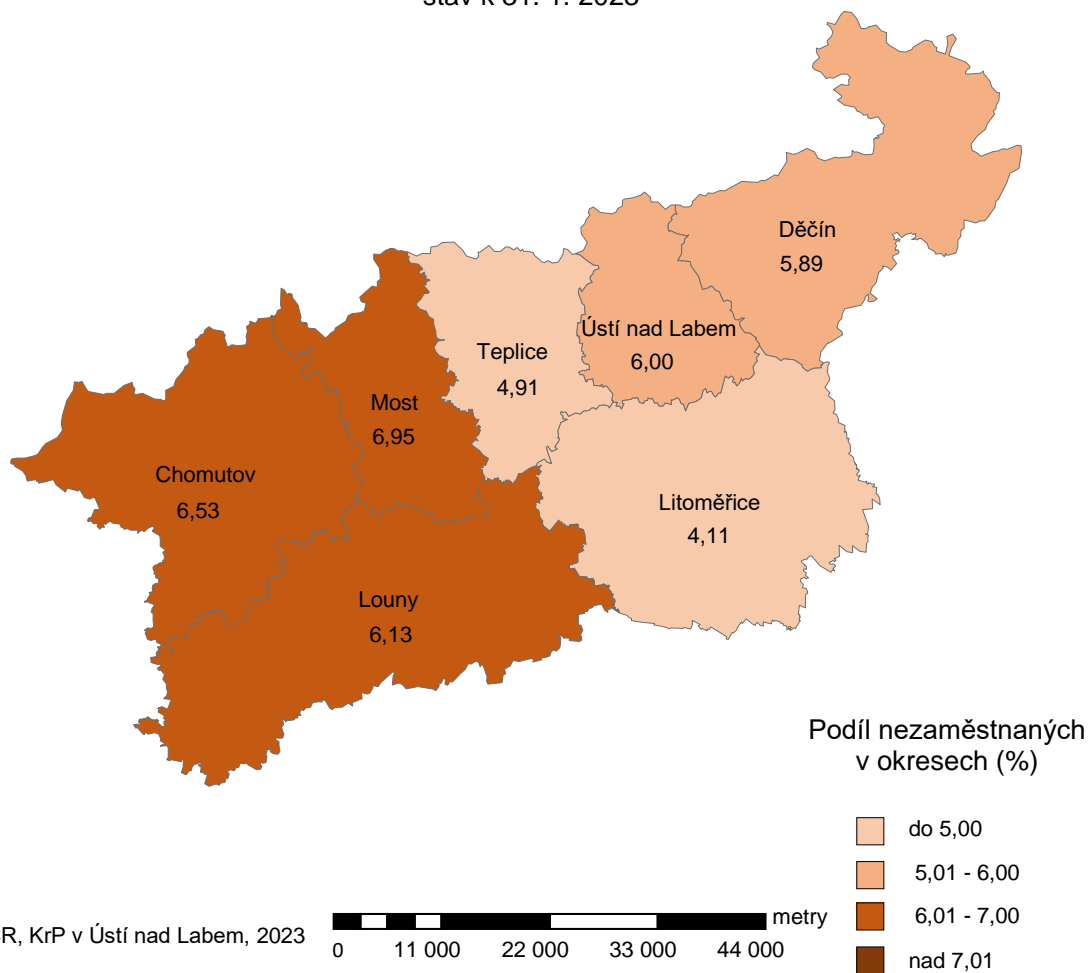
ukazatel (celkový počet)	Stav k		Celkem od počátku roku do	
	31. 1. 2022	31. 1. 2023	31. 1. 2022	31. 1. 2023
<b>osoby podpořené v rámci APZ</b>				
veřejně prospěšné práce (VPP)	542	327	4	3
veřejně prospěšné práce (VPP) - ESF <sup>1)</sup>	117	227	7	30
společensky účelná prac. místa (SÚPM)	27	33	0	0
společensky účelná prac. místa (SÚPM) - ESF <sup>1)</sup>	811	339	35	19
SÚPM - samostatně výdělečná činnost (SVČ)	46	63	0	0
SÚPM - samostatně výdělečná činnost (SVČ) - ESF <sup>1)</sup>	0	0	0	0
zřízení prac. místa pro OZP (bez SVČ)	86	55	4	3
zřízení prac. místa pro OZP - SVČ	3	0	0	0
vytvořená pracovní místa (NIP)	197	238	35	19
ostatní nástroje APZ	109	103	11	9
<b>rekvalifikace uchazečů a zájemců o zaměstnání</b>				
uchazeči a zájemci zařazení do rekvalifikací	0	0	0	0
uchazeči a zájemci zařazení do rekvalifikací - ESF <sup>1)</sup>	0	0	0	0
uchazeči a zájemci zařazení do rekvalifikací - NPO <sup>2)</sup>	x	0	x	0
uchazeči a zájemci, kteří zahájili zvolenou rekvalifikaci	0	0	0	0
uchazeči a zájemci, kteří zahájili zvolenou rekvalifikaci - ESF <sup>1)</sup>	33	81	36	99
uchazeči a zájemci, kteří zahájili zvolenou rekvalifikaci - NPO <sup>2)</sup>	x	24	x	39
<b>Osoby podpořené v rámci APZ celkem</b>	<b>1 971</b>	<b>1 490</b>	<b>132</b>	<b>221</b>

<sup>1)</sup> financováno převážně z Evropského sociálního fondu

<sup>2)</sup> financováno převážně z Národního plánu obnovy

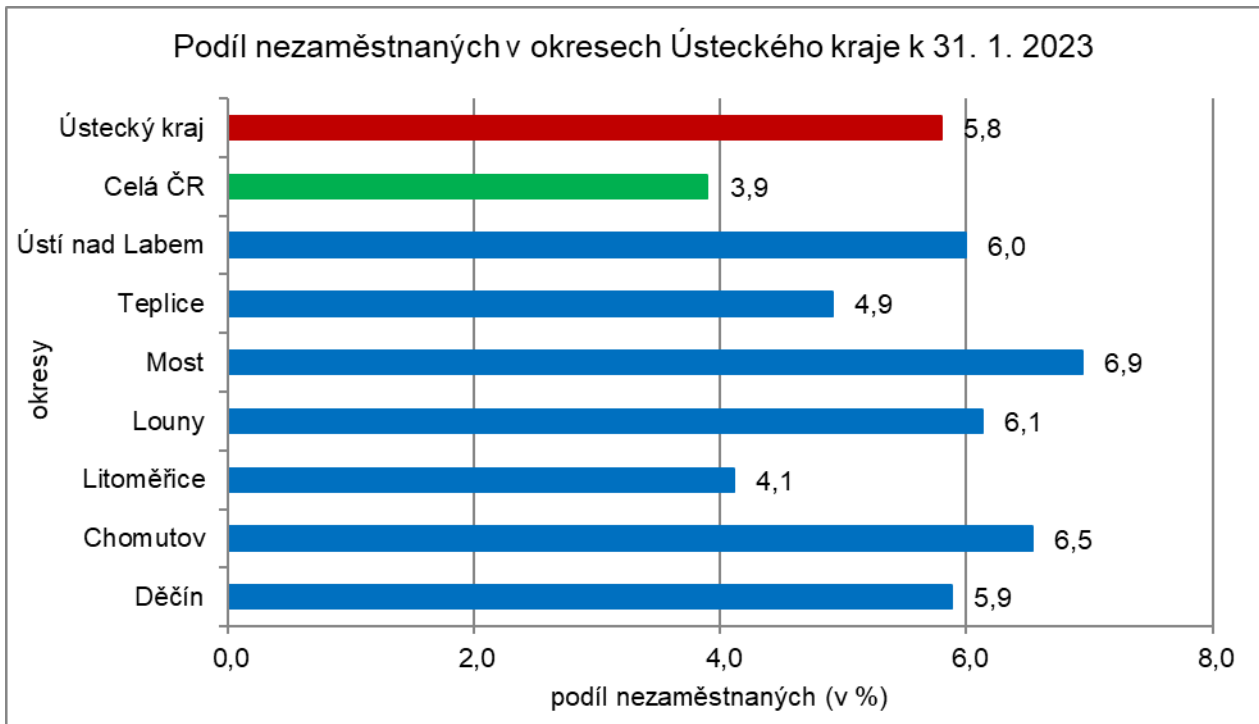
### 3. MAPA - ArcView - Podíl nezaměstnaných v okresech kraje (mapa kraje)

**Podíl nezaměstnaných  
na obyvatelstvu ve věku 15-64 let**  
okresy Ústeckého kraje  
stav k 31. 1. 2023

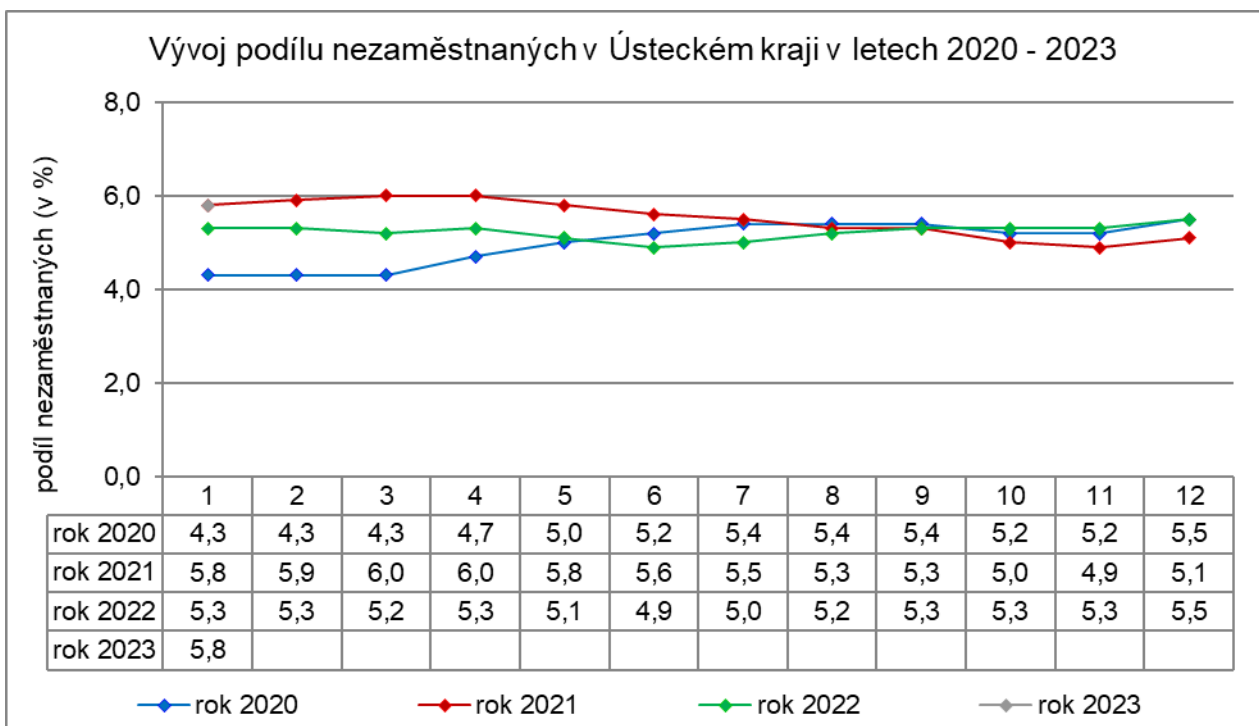


#### 4. GRAFY

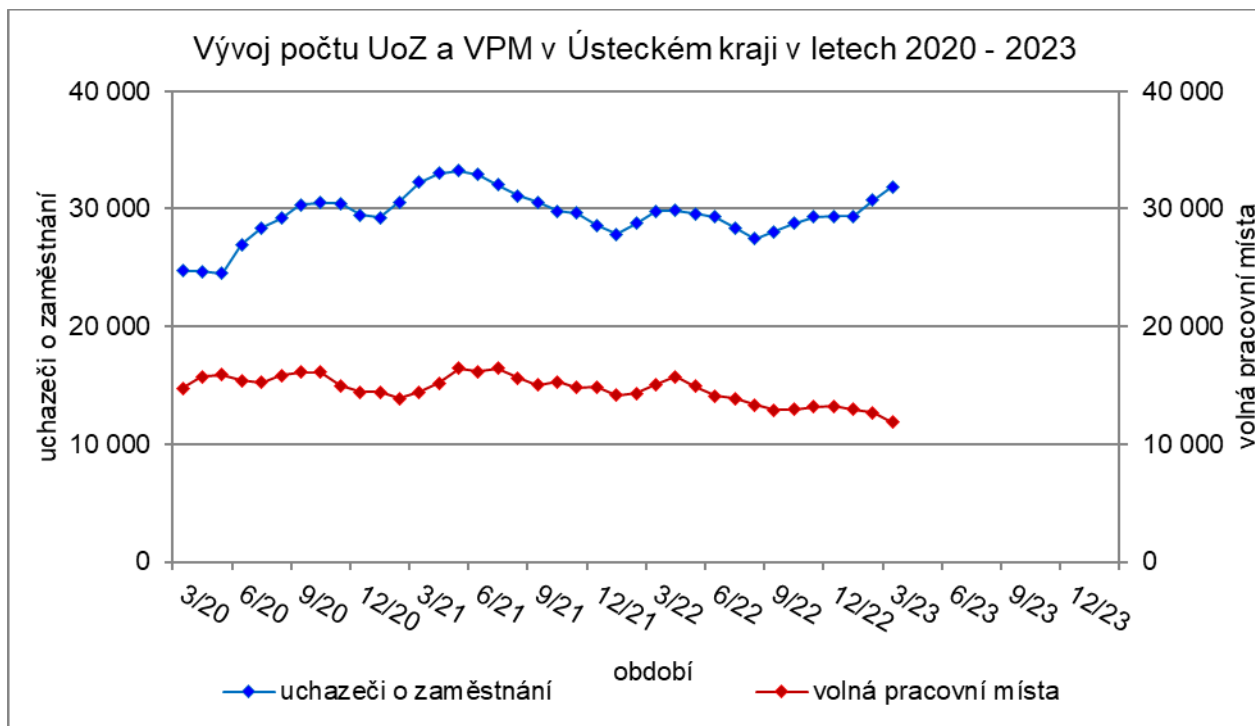
Graf 1: Podíl nezaměstnaných osob v okresech Ústeckého kraje a v ČR k 31. 1. 2023



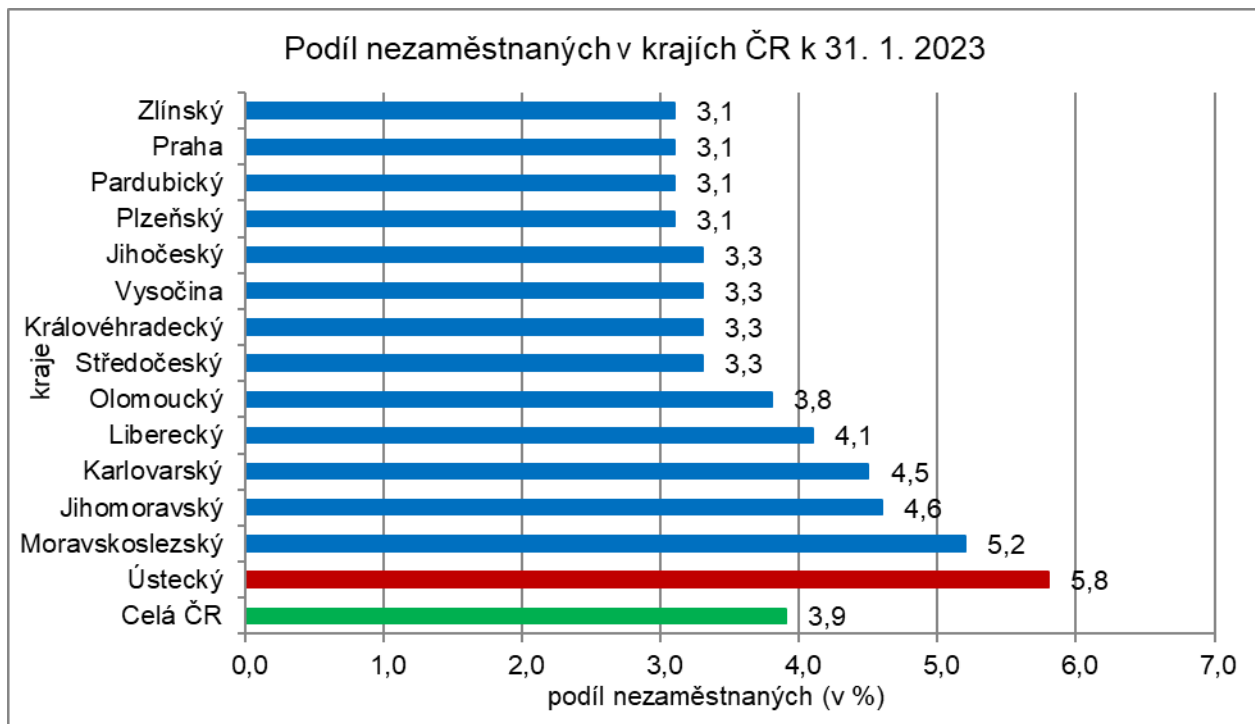
Graf 2: Vývoj podílu nezaměstnaných v Ústeckém kraji v letech 2020 - 2023



Graf 3: Vývoj počtu uchazečů a volných míst v Ústeckém kraji v letech 2020 - 2023



Graf 4: Podíl nezaměstnaných osob v jednotlivých krajích ČR k 31. 1. 2023







## 5. Tabulka seříděných okresů k 31. 1. 2023 (z celorepublikové statistiky)

podíl nezaměstnaných (v %)		meziměsíční přírůstek/úbytek nezaměstnaných (v %)		počet uchazečů na 1 VPM		
1	Karviná	8,5	Jindřichův Hradec	18,3	Karviná	11,8
2	Bruntál	7,3	Chrudim	13,0	Bruntál	6,0
3	<b>Most</b>	<b>6,9</b>	Znojmo	11,4	<b>Most</b>	<b>4,6</b>
4	Znojmo	6,7	Ceský Krumlov	11,2	Jeseník	4,5
5	<b>Chomutov</b>	<b>6,5</b>	Písek	11,0	<b>Ústí nad Labem</b>	<b>4,2</b>
6	Jeseník	6,2	Cheb	10,0	<b>Děčín</b>	<b>4,1</b>
7	<b>Louny</b>	<b>6,1</b>	Klatovy	9,4	Opava	3,8
8	<b>Ústí nad Labem</b>	<b>6,0</b>	Rakovník	9,1	Zdár nad Sázavou	3,3
9	Hodonín	5,9	Prachatice	9,0	Hodonín	3,3
10	<b>Děčín</b>	<b>5,9</b>	Jihlava	8,8	Znojmo	3,1
11	Ostrava-město	5,3	Svitavy	8,3	Sokolov	3,1
12	Brno-město	5,2	Prostějov	7,8	Přerov	2,9
13	Sokolov	5,1	Šumperk	7,8	<b>Louny</b>	<b>2,8</b>
14	Ceský Krumlov	5,0	Pelhřimov	7,3	Jablonec nad Nisou	2,7
15	<b> Teplice</b>	<b>4,9</b>	<b>Děčín</b>	<b>7,3</b>	Ostrava-město	2,6
16	Mělník	4,8	Tábor	6,9	Strakonice	2,6
17	Karlovy Vary	4,8	Zlín	6,9	<b>Litoměřice</b>	<b>2,5</b>
18	Příbram	4,7	Náchod	6,7	Blansko	2,5
19	Kladno	4,6	Kroměříž	6,6	Frýdek-Místek	2,4
20	Přerov	4,6	Hodonín	6,5	Šumperk	2,3
21	Náchod	4,6	Pižeň-jih	6,4	Třebíč	2,3
22	Semily	4,5	Příbram	6,4	Ceská Lípa	2,2
23	Nymburk	4,4	Domažlice	6,3	Kroměříž	2,2
24	Kolín	4,4	Ceské Budějovice	6,2	Břeclav	2,0
25	Jablonec nad Nisou	4,3	Benešov	6,2	Karlovy Vary	2,0
26	Liberec	4,2	Ústí nad Orlicí	5,8	<b> Teplice</b>	<b>1,9</b>
27	Šumperk	4,1	Kutná Hora	5,7	Jindřichův Hradec	1,9
28	<b>Litoměřice</b>	<b>4,1</b>	Zdár nad Sázavou	5,5	Trutnov	1,8
29	Břeclav	4,1	Strakonice	5,4	Náchod	1,7
30	Třebíč	4,0	Třebíč	5,3	Uherské Hradiště	1,7
31	Kutná Hora	3,8	Olomouc	5,3	Olomouc	1,6
32	Rokycany	3,7	Tachov	5,3	Nový Jičín	1,6
33	Beroun	3,7	Jeseník	5,3	<b>Chomutov</b>	<b>1,6</b>
34	Vsetín	3,7	Vsetín	5,2	Prostějov	1,6
35	Trutnov	3,7	Břeclav	5,1	Kladno	1,5
36	Tachov	3,6	Beroun	5,0	Příbram	1,5
37	Ceská Lípa	3,6	Bruntál	4,9	Vsetín	1,4
38	Svitavy	3,6	Vyškov	4,9	Semily	1,3
39	Frýdek-Místek	3,6	Pardubice	4,8	Havlíčkův Brod	1,3
40	Blansko	3,6	Rychnov nad Kněžnou	4,6	Brno-město	1,3
41	Chrudim	3,5	Trutnov	4,6	Liberec	1,3
42	Klatovy	3,5	Pižeň-město	4,5	Rakovník	1,1
43	Zdár nad Sázavou	3,5	Semily	4,2	Vyškov	1,1
44	Cheb	3,5	Uherské Hradiště	4,2	Rokycany	1,1
45	Olomouc	3,4	<b> Teplice</b>	<b>4,2</b>	Písek	1,0
46	Tábor	3,4	Havlíčkův Brod	4,1	Svitavy	1,0
47	Jihlava	3,4	Hradec Králové	4,1	Nymburk	1,0
48	Prachatice	3,4	<b>Louny</b>	<b>3,9</b>	Chrudim	1,0
49	Opava	3,3	Karlovy Vary	3,8	Kutná Hora	1,0
50	Strakonice	3,3	Nymburk	3,7	Pižeň-sever	1,0
51	Pižeň-sever	3,3	Opava	3,7	Jičín	0,9
52	Kroměříž	3,3	Liberec	3,7	Jihlava	0,9
53	Jindřichův Hradec	3,3	Pižeň-sever	3,6	Brno-venkov	0,9
54	Uherské Hradiště	3,2	Frýdek-Místek	3,5	Klatovy	0,9
55	Nový Jičín	3,2	<b>Litoměřice</b>	<b>3,5</b>	Tábor	0,9
56	Hradec Králové	3,2	Ceská Lípa	3,2	Ceské Budějovice	0,8
57	Rakovník	3,2	Rokycany	3,0	Kolín	0,8
58	území Hlavního města Prahy	3,1	Jablonec nad Nisou	3,0	Hradec Králové	0,8
59	Brno-venkov	3,1	Mladá Boleslav	2,9	Zlín	0,7
60	Písek	3,1	Blansko	2,8	Prachatice	0,7
61	Domažlice	3,1	Brno-venkov	2,8	Cheb	0,7
62	Havlíčkův Brod	3,1	Jičín	2,8	Ústí nad Orlicí	0,6
63	Pardubice	3,0	Sokolov	2,7	Mělník	0,6
64	Pižeň-město	2,9	Přerov	2,7	Domažlice	0,6
65	Vyškov	2,8	<b>Most</b>	<b>2,7</b>	Pižeň-město	0,6
66	Prostějov	2,7	<b>Ústí nad Labem</b>	<b>2,6</b>	Rychnov nad Kněžnou	0,5
67	Ceské Budějovice	2,6	<b>Chomutov</b>	<b>2,5</b>	Benešov	0,5
68	Ústí nad Orlicí	2,6	Nový Jičín	2,4	Pardubice	0,5
69	Mladá Boleslav	2,6	Praha-západ	2,3	Beroun	0,5
70	Jičín	2,4	Kolín	2,0	Ceský Krumlov	0,5
71	Zlín	2,3	Kladno	1,8	Pižeň-jih	0,5
72	Pižeň-jih	2,2	Brno-město	1,7	Tachov	0,4
73	Benešov	2,1	Mělník	1,6	Pelhřimov	0,4
74	Rychnov nad Kněžnou	2,1	území Hlavního města Prahy	1,6	území Hlavního města Prahy	0,4
75	Pelhřimov	2,0	Ostrava-město	1,3	Praha-západ	0,3
76	Praha-západ	1,7	Karviná	1,2	Mladá Boleslav	0,3
77	Praha-východ	1,6	Praha-východ	0,9	Praha-východ	0,2
	<b>Celkem ČR</b>	<b>3,9</b>	<b>Celkem ČR</b>	<b>4,1</b>	<b>Celkem ČR</b>	<b>1,0</b>