



Úřad práce ČR

Krajská pobočka Úřadu práce ČR v Ústí nad Labem

Měsíční statistická zpráva

únor 2023

Zprávu předkládá:

Ing. Jiří Pánek

vedoucí oddělení zaměstnanosti

<https://www.uradprace.cz/web/cz/statistiky-ulk>

Ústí nad Labem 2023



NEZAMĚSTNANOST V ÚSTECKÉM KRAJI - ÚNOR 2023

V únoru stoupl celkový počet uchazečů o zaměstnání na 32 046, počet hlášených volných pracovních míst klesl na 11 818 a podíl nezaměstnaných osob zůstal na 5,8 %.

K 28. 2. 2023 evidoval Úřad práce ČR, Krajská pobočka v Ústí n. L. celkem 32 046 uchazečů o zaměstnání. Jejich počet byl o 152 vyšší než na konci předchozího měsíce, ve srovnání se stejným obdobím minulého roku byl vyšší o 2 204 osob. Z tohoto počtu bylo 29 406 dosažitelných uchazečů o zaměstnání ve věku 15-64 let. Bylo to o 129 více než na konci předchozího měsíce. Ve srovnání se stejným obdobím minulého roku byl jejich počet vyšší o 1 971 osob.

V průběhu měsíce bylo nově zaevidováno 3 653 osob. Ve srovnání s předchozím měsícem to bylo méně o 1 195 osob a v porovnání se stejným obdobím minulého roku více o 351 osob. Z evidence během měsíce odešlo celkem 3 501 uchazečů (ukončená evidence, vyřazení uchazeči). Bylo to o 193 osob méně než v předchozím měsíci a o 209 osob více než ve stejném měsíci minulého roku. Do zaměstnání z nich ve sledovaném měsíci nastoupilo 2 172, tj. o 47 méně než v předchozím měsíci a o 90 více než ve stejném měsíci minulého roku, 1 132 uchazečů o zaměstnání bylo umístěno prostřednictvím Úřadu práce ČR, tj. o 14 méně než v předchozím měsíci a o 218 více než ve stejném období minulého roku, 1 329 uchazečů bylo vyřazeno bez umístění.

Meziměsíční nárůst počtu uchazečů byl zaznamenán ve čtyřech okresech Ústeckého kraje, přičemž nejvyšší se týkal okresu Teplice (1,9 %). Nejvyšší pokles byl zaznamenán v okrese Děčín (-1,2 %).

Ke konci měsíce bylo evidováno na Úřadu práce ČR, Krajské pobočce v Ústí n. L. 17 877 žen. Jejich podíl na celkovém počtu uchazečů činil 55,8 %. V evidenci bylo 4 533 osob se zdravotním postižením, což představovalo 14,1 % z celkového počtu nezaměstnaných.

Ke konci tohoto měsíce bylo evidováno 1 634 absolventů škol všech stupňů vzdělání a mladistvých, jejichž počet meziměsíčně vzrostl o 10 osob a ve srovnání se stejným měsícem minulého roku byl vyšší o 101 osob. Na celkové nezaměstnanosti se absolventi a mladiství podíleli 5,1 %.

Podporu v nezaměstnanosti pobíralo 8 037 uchazečů o zaměstnání, tj. 25,1 % všech uchazečů vedených v evidenci.



Podíl nezaměstnaných osob, tj. počet dosažitelných uchazečů o zaměstnání ve věku 15-64 let k obyvatelstvu stejného věku, zůstal k 28. 2. 2023 na 5,8 %.

Podíl nezaměstnaných vyšší než republikový průměr (3,9 %) vykazaly všechny okresy Ústeckého kraje. Nejvyšší podíl nezaměstnaných byl zaznamenán v okrese Most (7,0 %) a nejnižší v okrese Litoměřice (4,1 %). Podíl nezaměstnaných žen zůstal na 6,6 % a podíl nezaměstnaných mužů zůstal na 5,0 %.

V Ústecké kraji bylo k 28. 2. 2023 evidováno celkem 11 818 volných pracovních míst. Jejich počet byl meziměsíčně o 22 nižší a o 3 935 nižší než ve stejném měsíci minulého roku. Na jedno volné pracovní místo připadalo v průměru 2,7 uchazeče o zaměstnání, z toho nejvíce v okrese Most (4,7 UoZ) a nejméně v okrese Chomutov (1,6 UoZ). Z celkového počtu volných míst bylo 674 vhodných pro osoby se zdravotním postižením (OZP), na jedno volné místo připadalo 6,7 OZP. Volných pracovních míst pro absolventy a mladistvé bylo registrováno 2 739, na jedno volné místo připadalo tak 0,6 uchazeče této kategorie. Z celkového počtu nabízených pracovních míst bylo 3 982 míst bez příznaku „pro cizince“. Na dalších 7 836 pozic pak zaměstnavatelé chtěli přijímat také pracovníky ze zahraničí.

V rámci aktivní politiky zaměstnanosti (APZ) a realizovaných projektů ESF bylo od začátku roku 2023 prostřednictvím příspěvků podpořeno 556 osob, z nichž 374 bylo zařazeno do rekvalifikačních kurzů.

Nejčastěji podporovanými obory činností prostřednictvím nástroje SÚPM-SVČ byly ke konci sledovaného měsíce osobní služby (pedikúra/manikúra, kosmetické, masérské, rekondiční a regenerační služby, holičství/kadeřnictví), stavebnictví (vodoinstalatérství a topenářství, přípravné a dokončovací stavební práce, truhlářství a podlahářství, zednictví), výroba, instalace, opravy elektrický, elektronických a telekomunikačních zařízení, opravy a údržba vozidel vč. příslušenství, poradenská a konzultační činnost, výroba textilních výrobků, oděvů a oděvních doplňků, zprostředkování obchodu a služeb.

Informace o vývoji nezaměstnanosti v ČR v elektronické formě jsou zveřejněny na internetové adrese <https://www.mpsv.cz/web/cz/mesicni>.



1. Základní charakteristika vývoje nezaměstnanosti a volných pracovních míst v Ústeckém kraji

Tabulka č. 1 - Vývoj nezaměstnanosti

| Ukazatel (celkový stav) | Stav k | | |
|--|-------------|-------------|---------------|
| | 28. 2. 2022 | 31. 1. 2023 | 28. 2. 2023 |
| evidovaní uchazeči o zaměstnání | 29 842 | 31 894 | 32 046 |
| - z toho ženy | 16 237 | 17 818 | 17 877 |
| absolventi a mladiství | 1 533 | 1 624 | 1 634 |
| uchazeči se zdravotním postižením | 4 616 | 4 547 | 4 533 |
| uchazeči s nárokem na Pvn | 7 937 | 8 174 | 8 037 |
| podíl nezaměstnaných osob (v %) | 5,3 | 5,8 | 5,8 |
| volná pracovní místa | 15 753 | 11 840 | 11 818 |
| počet uchazečů na 1 volné pracovní místo | 1,9 | 2,7 | 2,7 |

Tabulka č. 2 - Tok nezaměstnanosti

| Ukazatel | Počet uchazečů ve sledovaném měsíci | | |
|--|-------------------------------------|------------|--------------|
| | únor 2022 | leden 2023 | únor 2023 |
| nově evidovaní uchazeči o zaměstnání | 3 302 | 4 848 | 3 653 |
| uchazeči s ukončenou evidencí a vyřazení | 3 292 | 3 694 | 3 501 |
| - z toho umístění celkem | 2 082 | 2 219 | 2 172 |
| - z toho umístění úřadem práce | 914 | 1 146 | 1 132 |

Tabulka č. 3 - Nezaměstnanost v okresech k 28. 2. 2023

| Okres | Počet nezaměstnaných | | Volná pracovní místa | Počet uchazečů na 1 VPM | Podíl nezaměstnaných osob (v %) |
|---------------------|----------------------|---------------|----------------------|-------------------------|---------------------------------|
| | celkem | z toho ženy | | | |
| Děčín | 4 912 | 2 636 | 1 275 | 3,9 | 5,8 |
| Chomutov | 5 534 | 3 117 | 3 504 | 1,6 | 6,6 |
| Litoměřice | 3 247 | 1 778 | 1 279 | 2,5 | 4,1 |
| Louny | 3 794 | 2 049 | 1 264 | 3,0 | 6,2 |
| Most | 5 282 | 3 116 | 1 114 | 4,7 | 7,0 |
| Teplice | 4 381 | 2 509 | 2 157 | 2,0 | 5,0 |
| Ústí nad Labem | 4 896 | 2 672 | 1 225 | 4,0 | 6,0 |
| Ústecký kraj | 32 046 | 17 877 | 11 818 | 2,7 | 5,8 |
| Česká republika | 282 508 | 148 958 | 283 097 | 1,0 | 3,9 |

2. Vybrané nástroje aktivní politiky zaměstnanosti v Ústeckém kraji

Tabulka č. 4 - Osoby podpořené v rámci APZ a rekvalifikace uchazečů a zájemců o zaměstnání

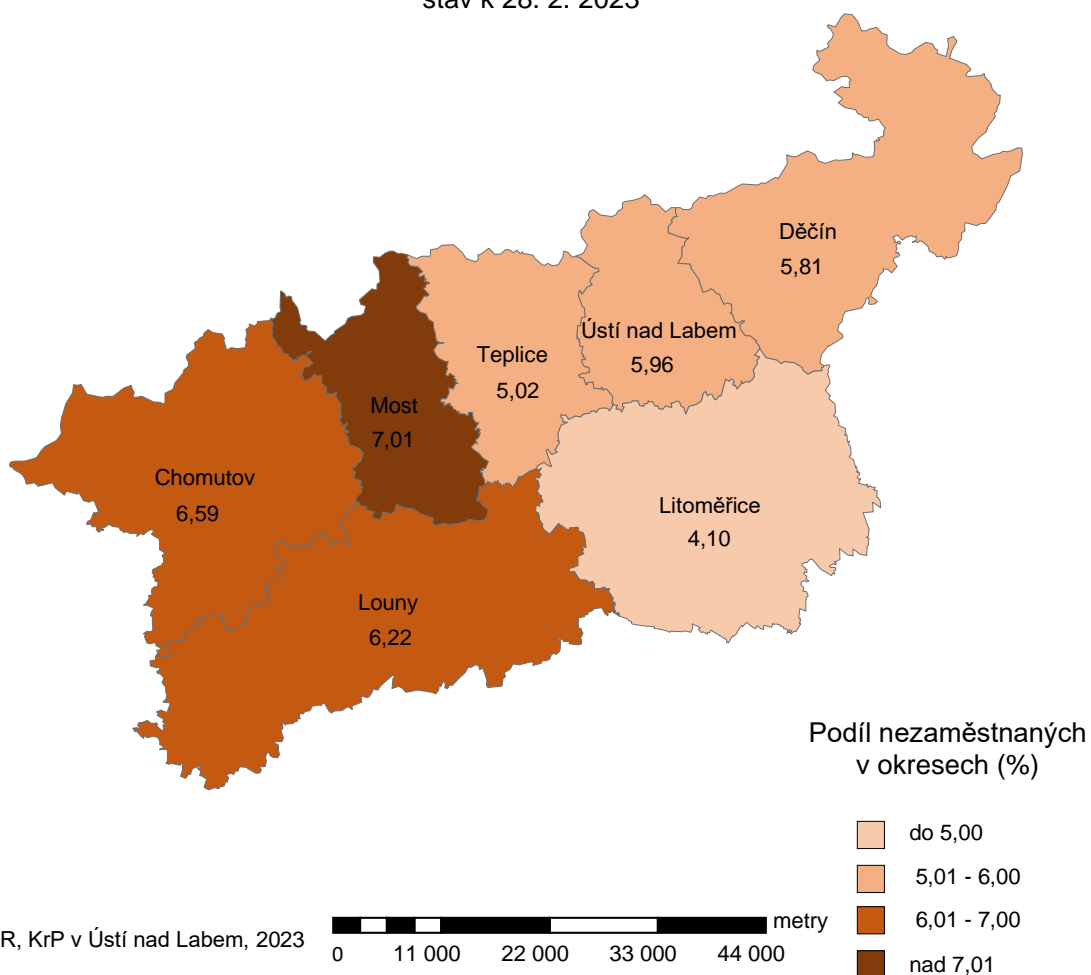
| ukazatel (celkový počet) | Stav k | | Celkem od počátku roku do | |
|---|--------------|--------------|---------------------------|-------------|
| | 28. 2. 2022 | 28. 2. 2023 | 28. 2. 2022 | 28. 2. 2023 |
| osoby podpořené v rámci APZ | | | | |
| veřejně prospěšné práce (VPP) | 199 | 291 | 4 | 15 |
| veřejně prospěšné práce (VPP) - ESF ¹⁾ | 120 | 241 | 14 | 51 |
| společensky účelná prac. místa (SÚPM) | 2 | 28 | 0 | 6 |
| společensky účelná prac. místa (SÚPM) - ESF ¹⁾ | 806 | 349 | 69 | 43 |
| SÚPM - samostatně výdělečná činnost (SVČ) | 46 | 62 | 2 | 3 |
| SÚPM - samostatně výdělečná činnost (SVČ) - ESF ¹⁾ | 0 | 0 | 0 | 0 |
| zřízení prac. místa pro OZP (bez SVČ) | 81 | 57 | 5 | 5 |
| zřízení prac. místa pro OZP - SVČ | 3 | 0 | 0 | 0 |
| vytvořená pracovní místa (NIP) | 200 | 221 | 62 | 36 |
| ostatní nástroje APZ | 97 | 103 | 27 | 23 |
| rekvalifikace uchazečů a zájemců o zaměstnání | | | | |
| uchazeči a zájemci zařazení do rekvalifikací | 0 | 0 | 0 | 0 |
| uchazeči a zájemci zařazení do rekvalifikací - ESF ¹⁾ | 0 | 0 | 0 | 0 |
| uchazeči a zájemci zařazení do rekvalifikací - NPO ²⁾ | 0 | 0 | 0 | 0 |
| uchazeči a zájemci, kteří zahájili zvolenou rekvalifikaci | 0 | 1 | 0 | 1 |
| uchazeči a zájemci, kteří zahájili zvolenou rekvalifikaci - ESF ¹⁾ | 45 | 127 | 91 | 237 |
| uchazeči a zájemci, kteří zahájili zvolenou rekvalifikaci - NPO ²⁾ | 0 | 44 | 0 | 136 |
| Osoby podpořené v rámci APZ celkem | 1 599 | 1 524 | 274 | 556 |

¹⁾ financováno převážně z Evropského sociálního fondu

²⁾ financováno převážně z Národního plánu obnovy

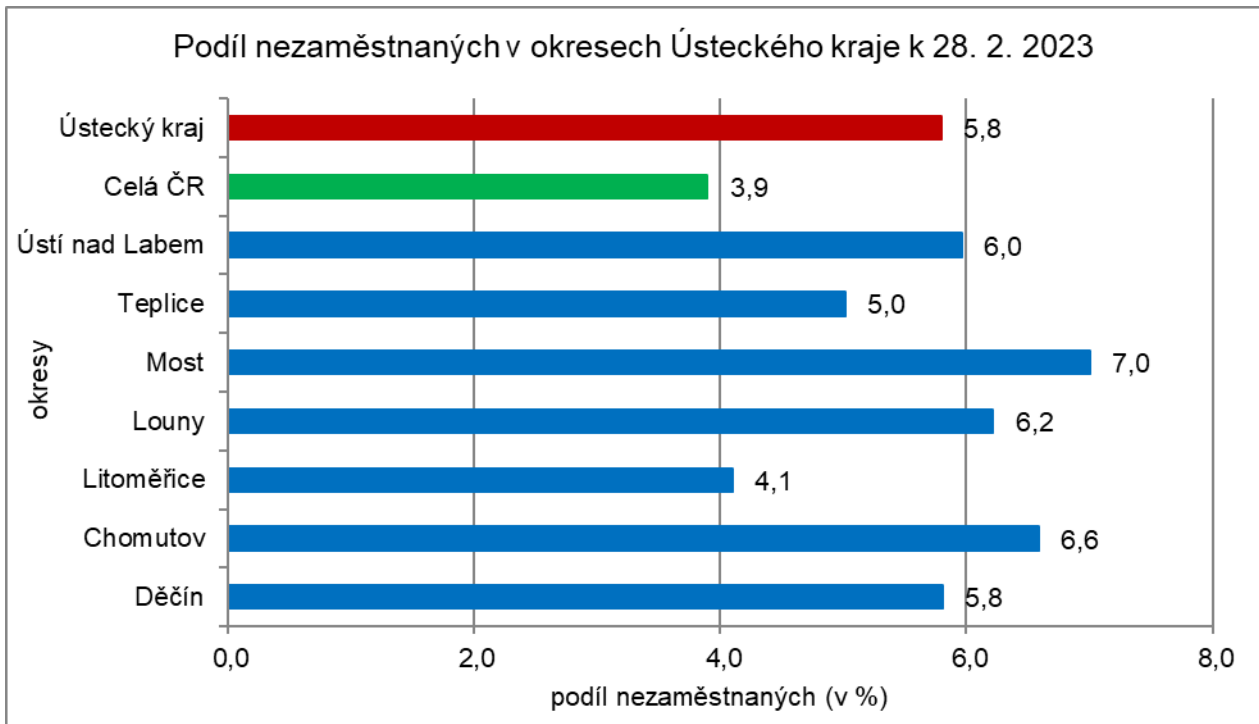
3. MAPA - ArcView - Podíl nezaměstnaných v okresech kraje (mapa kraje)

Podíl nezaměstnaných na obyvatelstvu ve věku 15-64 let okresy Ústeckého kraje stav k 28. 2. 2023

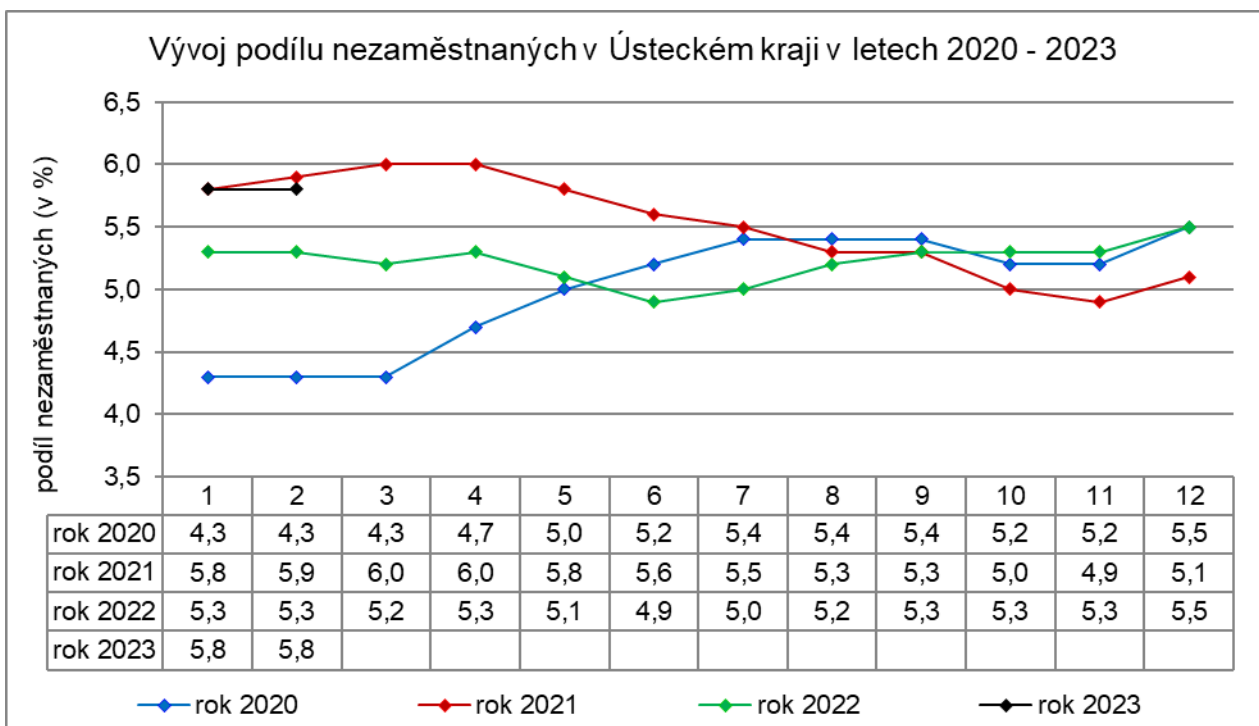


4. GRAFY

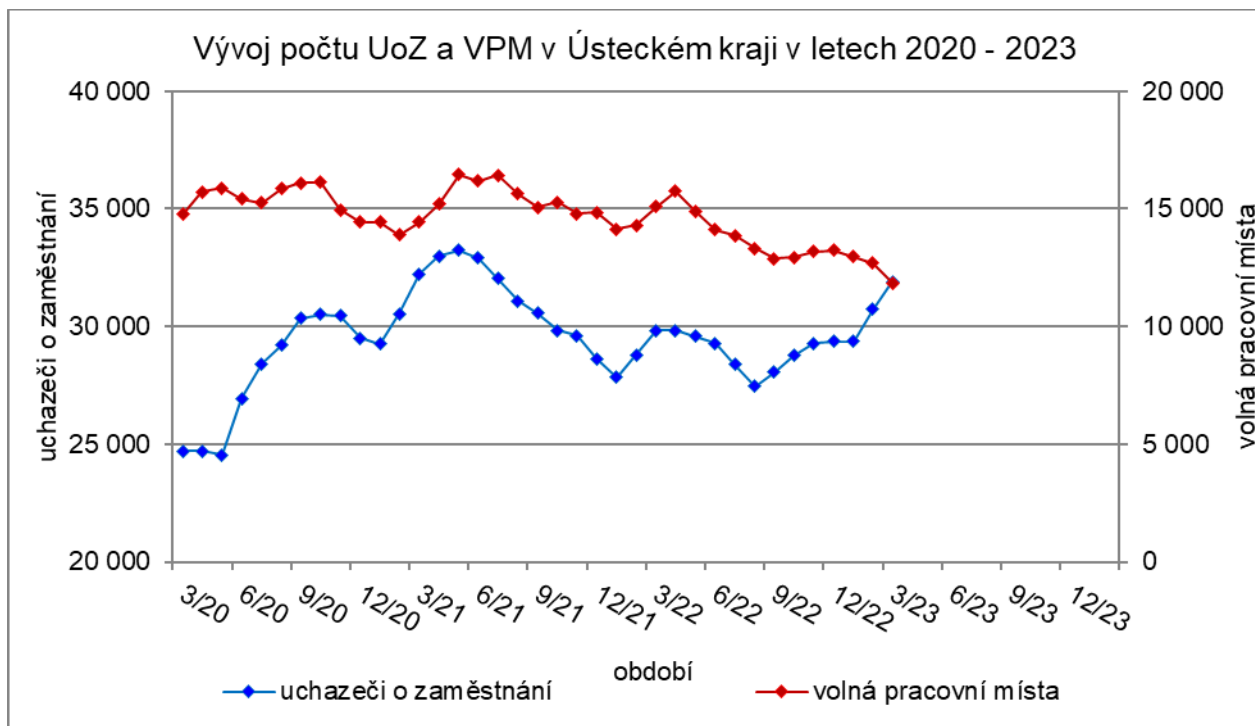
Graf 1: Podíl nezaměstnaných osob v okresech Ústeckého kraje a v ČR k 28. 2. 2023



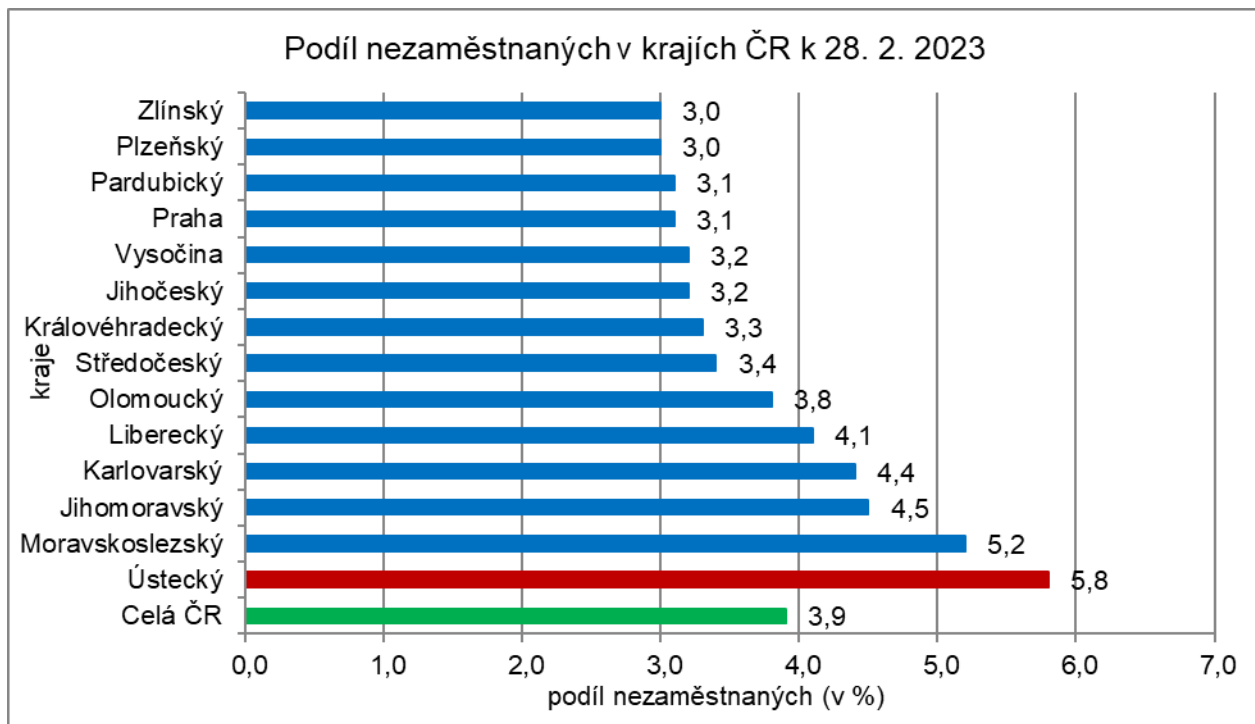
Graf 2: Vývoj podílu nezaměstnaných v Ústeckém kraji v letech 2020 - 2023



Graf 3: Vývoj počtu uchazečů a volných míst v Ústeckém kraji v letech 2020 - 2023



Graf 4: Podíl nezaměstnaných osob v jednotlivých krajích ČR k 28. 2. 2023





5. Tabulka seříděných okresů k 28. 2. 2023 (z celorepublikové statistiky)

| podíl nezaměstnaných (v %) | | meziměsíční přírůstek/úbytek nezaměstnaných (v %) | | počet uchazečů na 1 VPM | | |
|----------------------------|----------------------------|---|----------------------------|-------------------------|----------------------------|------------|
| 1 | Karviná | 8,4 | Rychnov nad Kněžnou | 3,3 | Karviná | 10,6 |
| 2 | Bruntál | 7,1 | Rakovník | 2,6 | Bruntál | 5,9 |
| 3 | Most | 7,0 | Pardubice | 2,0 | Most | 4,7 |
| 4 | Znojmo | 6,6 | Teplice | 1,9 | Ústí nad Labem | 4,0 |
| 5 | Chomutov | 6,6 | Madá Boleslav | 1,8 | Jeseník | 4,0 |
| 6 | Louny | 6,2 | Přerov | 1,7 | Děčín | 3,9 |
| 7 | Ústí nad Labem | 6,0 | Ceské Budějovice | 1,7 | Opava | 3,5 |
| 8 | Jeseník | 5,9 | Hradec Králové | 1,6 | Hodonín | 3,2 |
| 9 | Děčín | 5,8 | Kladno | 1,3 | Zdár nad Sázavou | 3,1 |
| 10 | Hodonín | 5,8 | Louny | 1,3 | Znojmo | 3,1 |
| 11 | Ostrava-město | 5,3 | Most | 1,2 | Louny | 3,0 |
| 12 | Brno-město | 5,2 | Nymburk | 1,2 | Sokolov | 3,0 |
| 13 | Sokolov | 5,2 | Náchod | 1,1 | Jablonec nad Nisou | 2,9 |
| 14 | Teplice | 5,0 | Chomutov | 1,1 | Přerov | 2,9 |
| 15 | Ceský Krumlov | 4,9 | Kutná Hora | 1,1 | Ostrava-město | 2,8 |
| 16 | Příbram | 4,8 | Trutnov | 1,0 | Litoměřice | 2,5 |
| 17 | Mělník | 4,7 | Nový Jičín | 1,0 | Břeclav | 2,5 |
| 18 | Kladno | 4,7 | území Hlavního města Prahy | 0,8 | Strakonice | 2,4 |
| 19 | Karlovy Vary | 4,7 | Brno-město | 0,7 | Frýdek-Místek | 2,4 |
| 20 | Přerov | 4,6 | Beroun | 0,7 | Blansko | 2,4 |
| 21 | Náchod | 4,6 | Příbram | 0,5 | Sumperk | 2,2 |
| 22 | Semily | 4,5 | Olomouc | 0,2 | Třebíč | 2,2 |
| 23 | Nymburk | 4,4 | Liberec | 0,2 | Česká Lípa | 2,2 |
| 24 | Kolín | 4,4 | Ostrava-město | 0,1 | Kroměříž | 2,1 |
| 25 | Jablonec nad Nisou | 4,3 | Svitavy | 0,1 | Karlovy Vary | 2,1 |
| 26 | Liberec | 4,2 | Praha-východ | 0,1 | Teplice | 2,0 |
| 27 | Litoměřice | 4,1 | Kolín | 0,1 | Jindřichův Hradec | 1,8 |
| 28 | Sumperk | 4,1 | Praha-západ | -0,1 | Náchod | 1,8 |
| 29 | Břeclav | 4,0 | Jablonec nad Nisou | -0,1 | Trutnov | 1,8 |
| 30 | Třebíč | 3,9 | Jindřichův Hradec | -0,1 | Olomouc | 1,7 |
| 31 | Kutná Hora | 3,8 | Česká Lípa | -0,3 | Nový Jičín | 1,7 |
| 32 | Beroun | 3,7 | Karviná | -0,3 | Uherské Hradiště | 1,6 |
| 33 | Vsetín | 3,7 | Prachatice | -0,3 | Prostějov | 1,6 |
| 34 | Trutnov | 3,7 | Litoměřice | -0,4 | Chomutov | 1,6 |
| 35 | Rokycany | 3,7 | Plzeň-město | -0,5 | Vsetín | 1,5 |
| 36 | Česká Lípa | 3,6 | Vsetín | -0,5 | Příbram | 1,4 |
| 37 | Svitavy | 3,5 | Chrudim | -0,5 | Kladno | 1,4 |
| 38 | Tachov | 3,5 | Ústí nad Labem | -0,5 | Semily | 1,4 |
| 39 | Frýdek-Místek | 3,5 | Sumperk | -0,6 | Liberec | 1,3 |
| 40 | Blansko | 3,5 | Semily | -0,6 | Havlíčkův Brod | 1,3 |
| 41 | Olomouc | 3,4 | Hodonín | -0,8 | Brno-město | 1,3 |
| 42 | Chrudim | 3,4 | Znojmo | -0,8 | Rakovník | 1,1 |
| 43 | Zdár nad Sázavou | 3,4 | Zlín | -0,8 | Vyškov | 1,1 |
| 44 | Klatovy | 3,4 | Bruntál | -0,9 | Rokycany | 1,0 |
| 45 | Cheb | 3,4 | Havlíčkův Brod | -0,9 | Chrudim | 1,0 |
| 46 | Tábor | 3,4 | Sokolov | -1,0 | Svitavy | 1,0 |
| 47 | Prachatice | 3,4 | Opava | -1,1 | Nymburk | 1,0 |
| 48 | Jihlava | 3,3 | Prostějov | -1,1 | Písek | 1,0 |
| 49 | Opava | 3,3 | Cheb | -1,1 | Kutná Hora | 1,0 |
| 50 | Rakovník | 3,3 | Ceský Krumlov | -1,1 | Plzeň-sever | 1,0 |
| 51 | Nový Jičín | 3,2 | Rokycany | -1,1 | Jihlava | 0,9 |
| 52 | Hradec Králové | 3,2 | Benešov | -1,2 | Jičín | 0,9 |
| 53 | Jindřichův Hradec | 3,2 | Děčín | -1,2 | Brno-venkov | 0,9 |
| 54 | Plzeň-sever | 3,2 | Uherské Hradiště | -1,2 | Tábor | 0,8 |
| 55 | Uherské Hradiště | 3,2 | Zdár nad Sázavou | -1,2 | Klatovy | 0,8 |
| 56 | Kroměříž | 3,2 | Brno-venkov | -1,3 | Ceské Budějovice | 0,8 |
| 57 | Strakonice | 3,2 | Třebíč | -1,5 | Hradec Králové | 0,8 |
| 58 | území Hlavního města Prahy | 3,1 | Břeclav | -1,6 | Kolín | 0,7 |
| 59 | Brno-venkov | 3,0 | Jihlava | -1,6 | Prachatice | 0,7 |
| 60 | Havlíčkův Brod | 3,0 | Frýdek-Místek | -1,7 | Zlín | 0,7 |
| 61 | Pardubice | 3,0 | Blansko | -1,8 | Cheb | 0,6 |
| 62 | Písek | 3,0 | Karlovy Vary | -1,9 | Ústí nad Orlicí | 0,6 |
| 63 | Domažlice | 2,9 | Pelhřimov | -1,9 | Mělník | 0,6 |
| 64 | Plzeň-město | 2,9 | Ústí nad Orlicí | -1,9 | Plzeň-město | 0,6 |
| 65 | České Budějovice | 2,7 | Tábor | -2,0 | Domažlice | 0,6 |
| 66 | Prostějov | 2,7 | Mělník | -2,2 | Ceský Krumlov | 0,6 |
| 67 | Vyškov | 2,7 | Vyškov | -2,2 | Rychnov nad Kněžnou | 0,6 |
| 68 | Madá Boleslav | 2,6 | Plzeň-sever | -2,2 | Pardubice | 0,5 |
| 69 | Ústí nad Orlicí | 2,5 | Tachov | -2,3 | Benešov | 0,5 |
| 70 | Jičín | 2,4 | Klatovy | -2,6 | Beroun | 0,5 |
| 71 | Zlín | 2,3 | Jičín | -2,8 | Plzeň-jih | 0,5 |
| 72 | Rychnov nad Kněžnou | 2,1 | Strakonice | -2,9 | Tachov | 0,4 |
| 73 | Benešov | 2,1 | Kroměříž | -3,1 | Pelhřimov | 0,4 |
| 74 | Plzeň-jih | 2,1 | Písek | -3,5 | území Hlavního města Prahy | 0,4 |
| 75 | Pelhřimov | 2,0 | Plzeň-jih | -3,7 | Praha-západ | 0,3 |
| 76 | Praha-západ | 1,7 | Jeseník | -4,3 | Madá Boleslav | 0,3 |
| 77 | Praha-východ | 1,6 | Domažlice | -5,1 | Praha-východ | 0,2 |
| | Celkem ČR | 3,9 | Celkem ČR | -0,2 | Celkem ČR | 1,0 |