



# Úřad práce ČR

Krajská pobočka Úřadu práce ČR v Ústí nad Labem

**Měsíční statistická zpráva**

**březen 2023**

Zprávu předkládá:

**Ing. Jiří Pánek**

vedoucí oddělení zaměstnanosti

<https://www.uradprace.cz/web/cz/statistiky-ulk>

**Ústí nad Labem 2023**



## **NEZAMĚSTNANOST V ÚSTECKÉM KRAJI - BŘEZEN 2023**

V březnu klesl celkový počet uchazečů o zaměstnání na 31 556, počet hlášených volných pracovních míst klesl na 11 798 a podíl nezaměstnaných osob klesl na 5,7 %.

K 31. 3. 2023 evidoval Úřad práce ČR, Krajská pobočka v Ústí n. L. 31 556 uchazečů o zaměstnání. Jejich počet byl o 490 nižší než na konci předchozího měsíce, ve srovnání se stejným obdobím minulého roku byl vyšší o 1 970 osob. Z uvedeného počtu bylo 28 877 dosažitelných uchazečů o zaměstnání ve věku 15-64 let. Bylo to o 529 méně než na konci předchozího měsíce. V meziročním srovnání byl jejich počet vyšší o 1 786 osob.

V průběhu měsíce bylo nově zaevidováno 3 596 osob. Ve srovnání s předchozím měsícem to bylo méně o 57 osob a v porovnání se stejným obdobím minulého roku více o 20 osob. Z evidence během měsíce odešlo celkem 4 086 uchazečů (ukončená evidence, vyřazení uchazeči). Bylo to o 585 osob více než v předchozím měsíci a o 254 osob více než ve stejném měsíci minulého roku. Do zaměstnání z nich ve sledovaném měsíci nastoupilo 2 610, tj. o 438 více než v předchozím měsíci a o 231 více než ve stejném měsíci minulého roku, 1 323 uchazečů o zaměstnání bylo umístěno prostřednictvím Úřadu práce ČR, tj. o 191 více než v předchozím měsíci a o 244 více než ve stejném období minulého roku, 1 476 uchazečů bylo vyřazeno bez umístění.

Meziměsíční pokles počtu uchazečů byl zaznamenán ve většině okresů Ústeckého kraje s výjimkou okresu Most (0,7 %). Nejvyšší pokles byl zaznamenán v okrese Děčín (-3,0 %). Ke konci měsíce bylo evidováno na Úřadu práce ČR, Krajské pobočce v Ústí n. L. 17 746 žen. Jejich podíl na celkovém počtu uchazečů činil 56,2 %. V evidenci bylo 4 502 osob se zdravotním postižením, což představovalo 14,3 % z celkového počtu nezaměstnaných.

Ke konci tohoto měsíce bylo evidováno 1 576 absolventů škol všech stupňů vzdělání a mladistvých, jejichž počet meziměsíčně klesl o 58 osob a ve srovnání se stejným měsícem minulého roku byl vyšší o 50 osob. Na celkové nezaměstnanosti se absolventi a mladiství podíleli 5,0 %. Podporu v nezaměstnanosti pobíralo 8 037 uchazečů o zaměstnání, tj. 25,1 % všech uchazečů vedených v evidenci.

Podíl nezaměstnaných osob, tj. počet dosažitelných uchazečů o zaměstnání ve věku 15-64 let k obyvatelstvu stejného věku, klesl k 31. 3. 2023 na 5,7 %. Podíl nezaměstnaných vyšší než republikový průměr (3,7 %) vykazaly všechny okresy Ústeckého kraje. Nejvyšší podíl nezaměstnaných byl evidován v okrese Most (7,1 %) a nejnižší v okrese Litoměřice



(4,0 %). Podíl nezaměstnaných žen zůstal na 6,6 % a podíl nezaměstnaných mužů klesl na 4,8 %.

V Ústecké kraji bylo k 31. 3. 2023 evidováno celkem 11 798 volných pracovních míst. Jejich počet byl meziměsíčně o 20 nižší a o 3 105 nižší než ve stejném měsíci minulého roku. Na jedno volné pracovní místo připadalo v průměru 2,7 uchazeče o zaměstnání, z toho nejvíce v okrese Most (4,9 UoZ) a nejméně v okrese Chomutov (1,5 UoZ). Z celkového počtu volných míst bylo 701 vhodných pro osoby se zdravotním postižením (OZP), na jedno volné místo připadalo 6,4 OZP. Volných pracovních míst pro absolventy a mladistvé bylo registrováno 2 685, na jedno volné místo připadalo tak 0,6 uchazeče této kategorie. Z celkového počtu nabízených pracovních míst bylo 4 026 míst bez příznaku „pro cizince“. Na dalších 7 772 pozic pak zaměstnavatelé chtěli přijímat také pracovníky ze zahraničí.

V rámci aktivní politiky zaměstnanosti (APZ) a realizovaných projektů ESF bylo od začátku roku 2023 prostřednictvím příspěvků podpořeno 1 054 osob, z nichž 684 bylo zařazeno do rekvalifikačních kurzů a 0 osob do digitálního vzdělávání financované prostřednictvím národního plánu obnovy (NPO).

Nejčastěji podporovanými obory činností prostřednictvím nástroje SÚPM-SVČ byly ke konci sledovaného měsíce osobní služby (pedikúra/manikúra, kosmetické, masérské, rekondiční a regenerační služby, holičství/kadeřnictví), stavebnictví (vodoinstalatérství a topenářství, přípravné a dokončovací stavební práce, truhlářství a podlahářství, zednictví), výroba, instalace, opravy elektrických, elektronických a telekomunikačních zařízení, opravy a údržba vozidel vč. příslušenství, poradenská a konzultační činnost, výroba textilních výrobků, oděvů a oděvních doplňků, zprostředkování obchodu a služeb.

Informace o vývoji nezaměstnanosti v ČR v elektronické formě jsou zveřejněny na internetové adrese <https://www.mpsv.cz/web/cz/mesicni>.



## 1. Základní charakteristika vývoje nezaměstnanosti a volných pracovních míst v Ústeckém kraji

Tabulka č. 1 - Vývoj nezaměstnanosti

Ukazatel (celkový stav)	Stav k		
	31. 3. 2022	28. 2. 2023	31. 3. 2023
evidovaní uchazeči o zaměstnání	29 586	32 046	<b>31 556</b>
- z toho ženy	16 213	17 877	<b>17 746</b>
absolventi a mladiství	1 526	1 634	<b>1 576</b>
uchazeči se zdravotním postižením	4 536	4 533	<b>4 502</b>
uchazeči s nárokem na Pvn	7 753	8 037	<b>7 723</b>
podíl nezaměstnaných osob (v %)	5,2	5,8	<b>5,7</b>
volná pracovní místa	14 903	11 818	<b>11 798</b>
počet uchazečů na 1 volné pracovní místo	2,0	2,7	<b>2,7</b>

Tabulka č. 2 - Tok nezaměstnanosti

Ukazatel	Počet uchazečů ve sledovaném měsíci		
	březen 2022	únor 2023	březen 2023
nově evidovaní uchazeči o zaměstnání	3 576	3 653	<b>3 596</b>
uchazeči s ukončenou evidencí a vyřazení	3 832	3 501	<b>4 086</b>
- z toho umístění celkem	2 379	2 172	<b>2 610</b>
- z toho umístění úřadem práce	1 079	1 132	<b>1 323</b>

Tabulka č. 3 - Nezaměstnanost v okresech k 31. 3. 2023

Okres	Počet nezaměstnaných		Volná pracovní místa	Počet uchazečů na 1 VPM	Podíl nezaměstnaných osob (v %)
	celkem	z toho ženy			
Děčín	4 765	2 583	1 318	3,6	5,6
Chomutov	5 430	3 105	3 506	1,5	6,5
Litoměřice	3 171	1 749	1 253	2,5	4,0
Louny	3 744	2 050	1 221	3,1	6,1
Most	5 319	3 126	1 079	4,9	7,1
Teplice	4 274	2 483	2 121	2,0	4,9
Ústí nad Labem	4 853	2 650	1 300	3,7	5,9
<b>Ústecký kraj</b>	<b>31 556</b>	<b>17 746</b>	<b>11 798</b>	<b>2,7</b>	<b>5,7</b>
Česká republika	273 478	146 635	284 525	1,0	3,7



## 2. Vybrané nástroje aktivní politiky zaměstnanosti v Ústeckém kraji

Tabulka č. 4 - Osoby podpořené v rámci APZ a rekvalifikace uchazečů a zájemců o zaměstnání

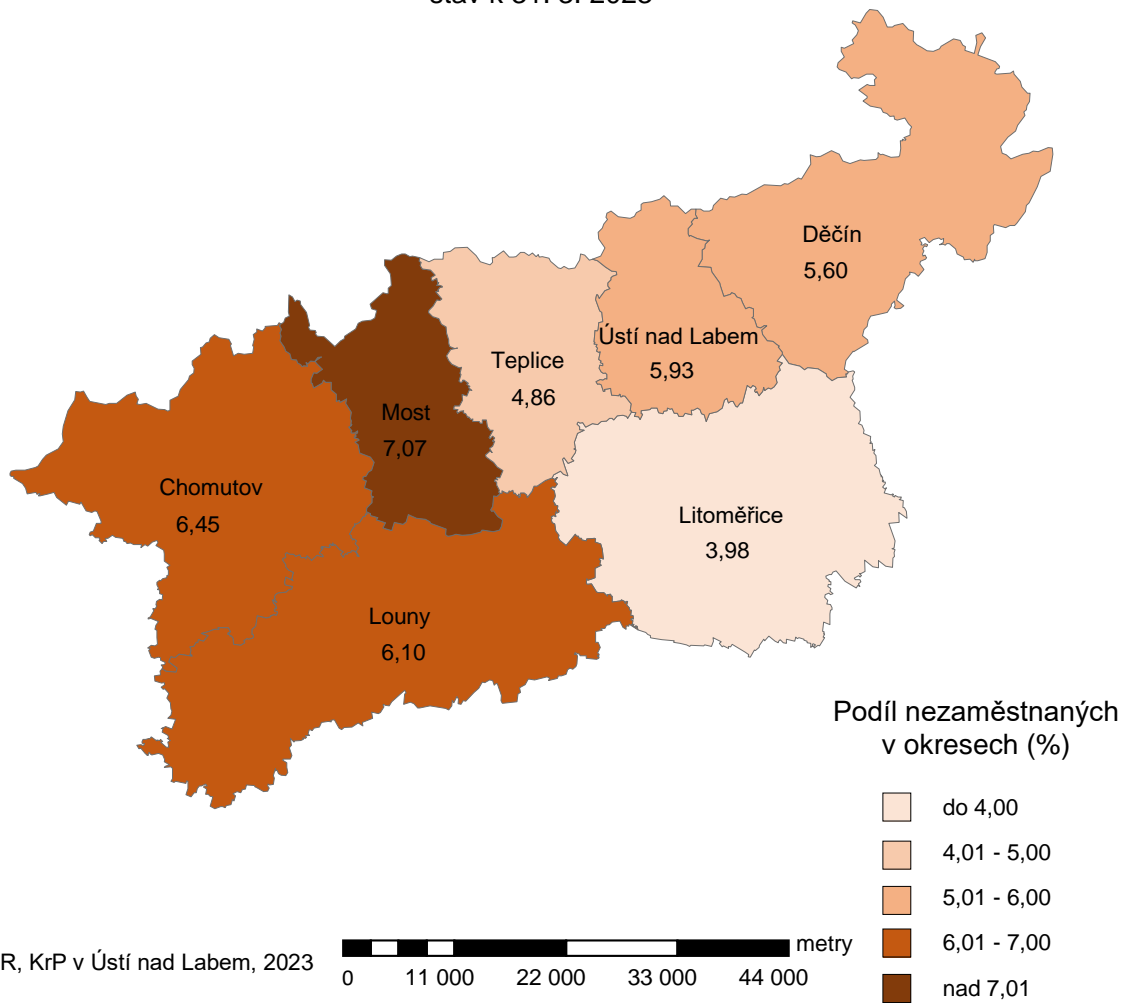
ukazatel (celkový počet)	Stav k		Celkem od počátku roku do	
	31. 3. 2022	31. 3. 2023	31. 3. 2022	31. 3. 2023
<b>osoby podpořené v rámci APZ</b>				
veřejně prospěšné práce (VPP)	163	316	8	63
veřejně prospěšné práce (VPP) - ESF <sup>1)</sup>	90	279	26	95
společensky účelná prac. místa (SÚPM)	3	28	1	28
společensky účelná prac. místa (SÚPM) - ESF <sup>1)</sup>	757	295	93	68
SÚPM - samostatně výdělečná činnost (SVČ)	46	64	4	8
SÚPM - samostatně výdělečná činnost (SVČ) - ESF <sup>1)</sup>	0	0	0	0
zřízení prac. místa pro OZP (bez SVČ)	67	54	8	8
zřízení prac. místa pro OZP - SVČ	3	0	0	0
vytvořená pracovní místa (NIP)	204	197	88	52
ostatní nástroje APZ	100	116	33	48
<b>rekvalifikace uchazečů a zájemců o zaměstnání</b>				
uchazeči a zájemci zařazení do rekvalifikací	0	0	0	0
uchazeči a zájemci zařazení do rekvalifikací - ESF <sup>1)</sup>	0	0	0	0
uchazeči a zájemci zařazení do rekvalifikací - NPO <sup>2)</sup>	x	0	x	0
uchazeči a zájemci, kteří zahájili zvolenou rekvalifikaci	0	4	0	4
uchazeči a zájemci, kteří zahájili zvolenou rekvalifikaci - ESF <sup>1)</sup>	37	165	129	439
uchazeči a zájemci, kteří zahájili zvolenou rekvalifikaci - NPO <sup>2)</sup>	x	43	x	241
<b>NPO - Digitální vzdělávání (dle § 106 ZoZ)</b>				
uchazeči a zájemci, kteří zahájili digitální vzdělávání <sup>2)</sup>	x	0	x	0
<b>Osoby podpořené APZ celkem</b>	<b>1 470</b>	<b>1 561</b>	<b>390</b>	<b>1 054</b>

1) financováno převážně z Evropského sociálního fondu

2) financováno převážně z Národního plánu obnovy

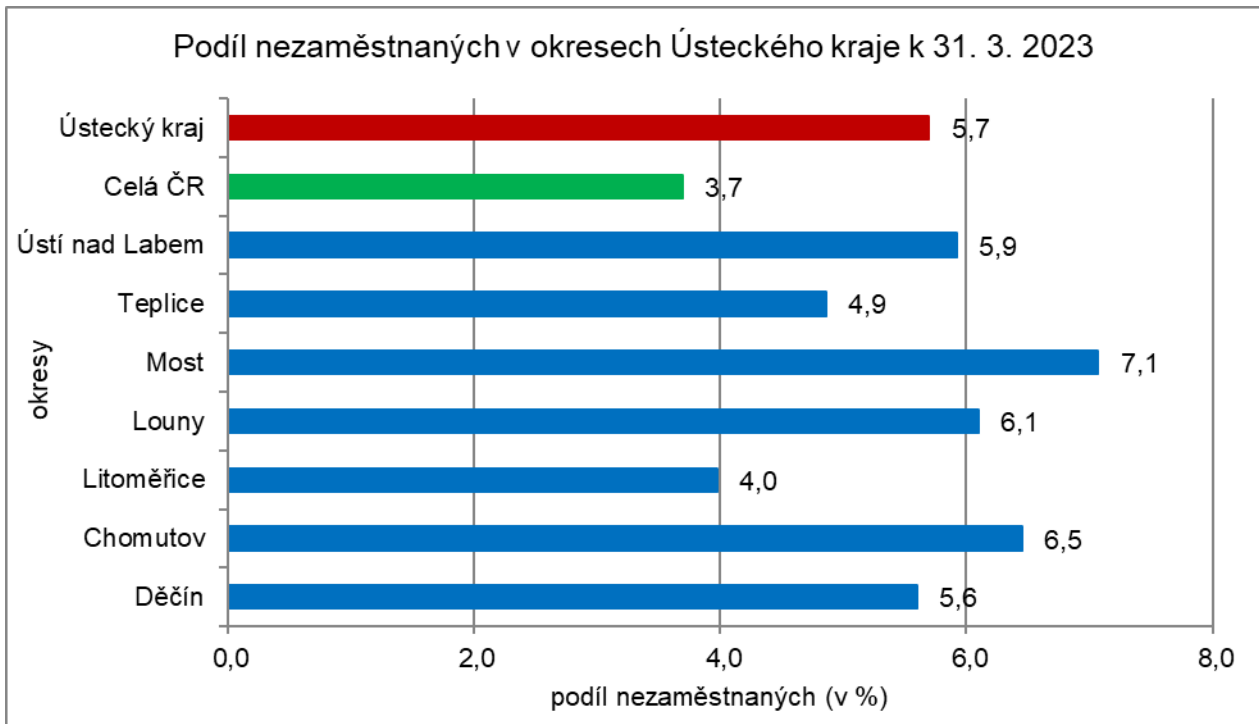
### 3. MAPA - ArcView - Podíl nezaměstnaných v okresech kraje (mapa kraje)

#### Podíl nezaměstnaných na obyvatelstvu ve věku 15-64 let okresy Ústeckého kraje stav k 31. 3. 2023

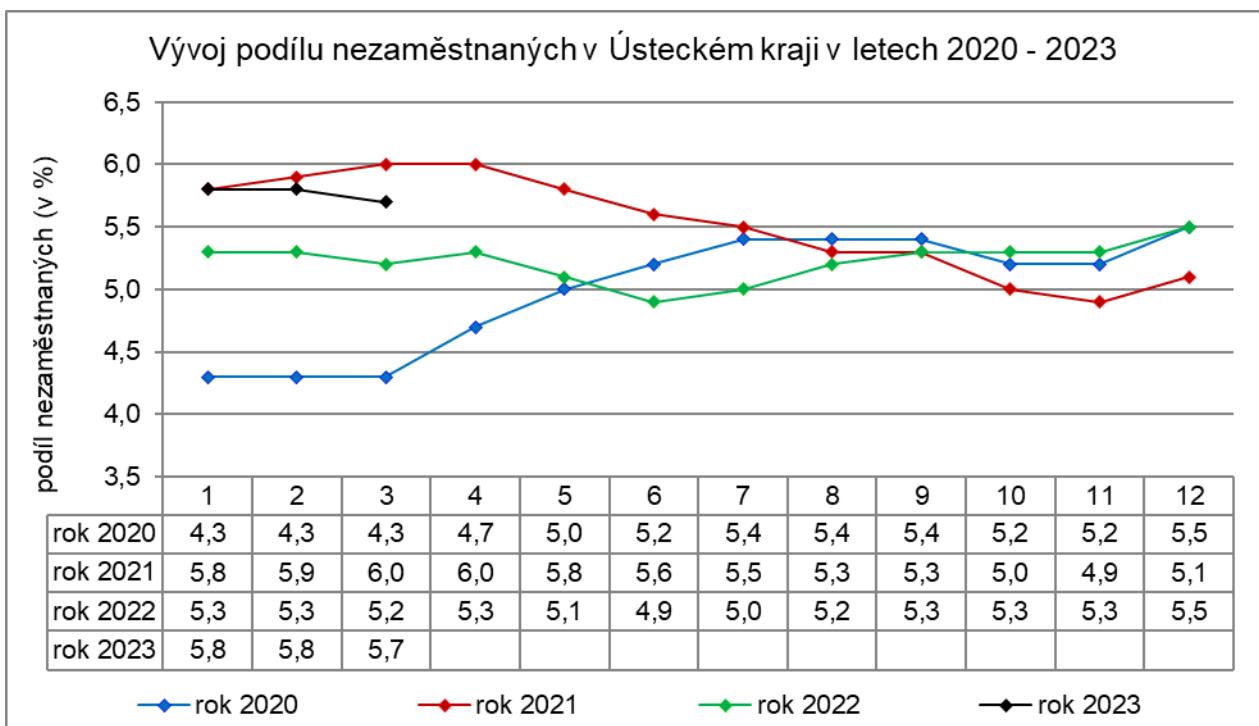


#### 4. GRAFY

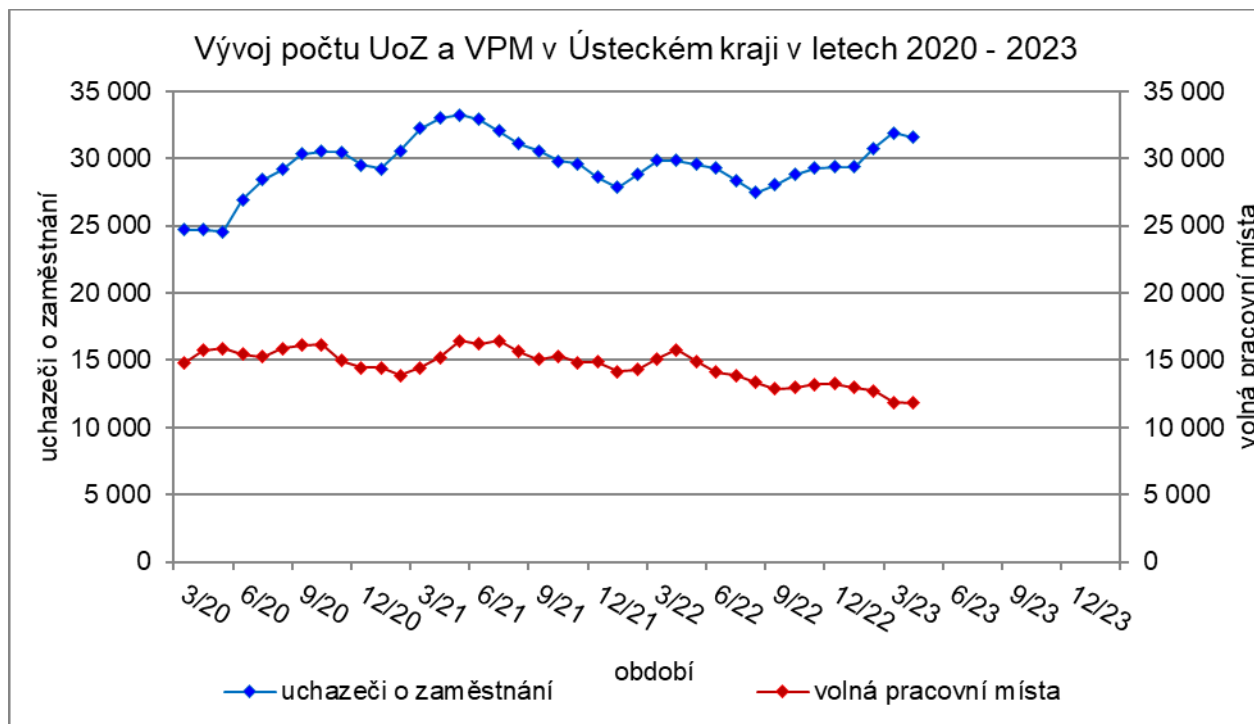
Graf 1: Podíl nezaměstnaných osob v okresech Ústeckého kraje a v ČR k 31. 3. 2023



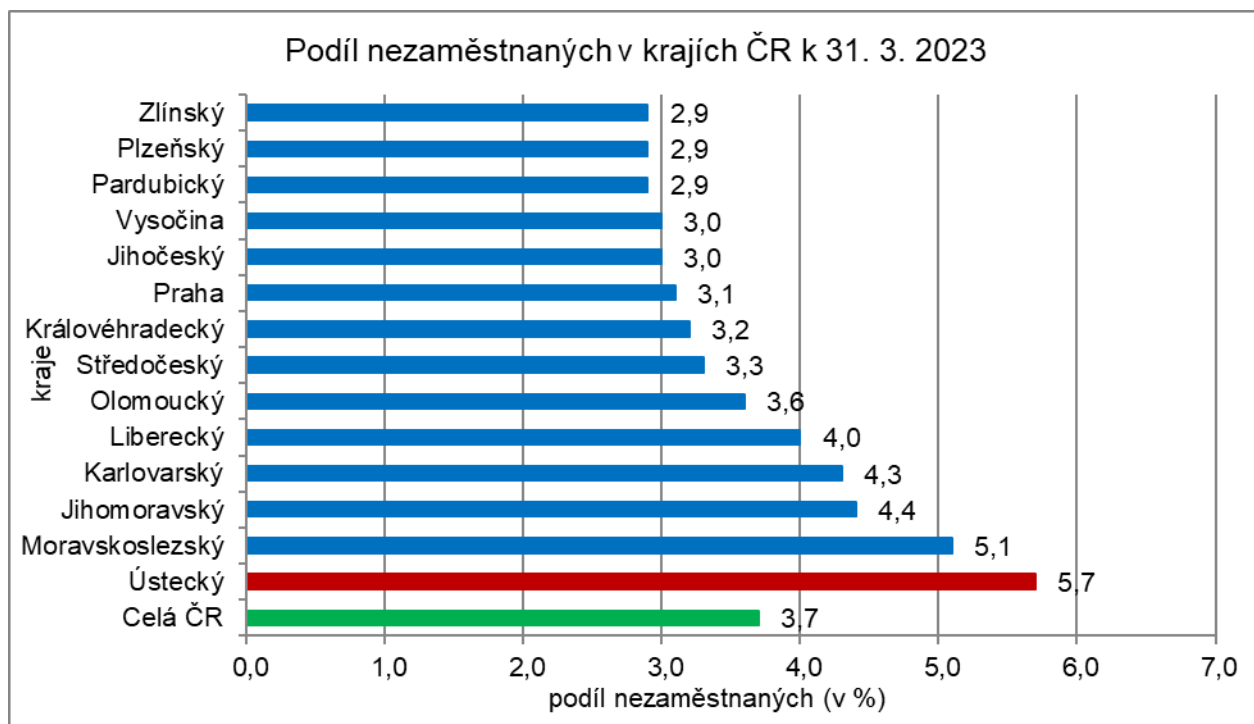
Graf 2: Vývoj podílu nezaměstnaných v Ústeckém kraji v letech 2020 - 2023



Graf 3: Vývoj počtu uchazečů a volných míst v Ústeckém kraji v letech 2020 - 2023



Graf 4: Podíl nezaměstnaných osob v jednotlivých krajích ČR k 31. 3. 2023







## 5. Tabulka seříděných okresů k 31. 3. 2023 (z celorepublikové statistiky)

podíl nezaměstnaných (v %)		meziměsíční přírůstek/úbytek nezaměstnaných (v %)		počet uchazečů na 1 VPM		
1	Karviná	8,3	Trutnov	1,3	Karviná	10,9
2	<b>Most</b>	<b>7,1</b>	<b>Most</b>	<b>0,7</b>	Bruntál	5,9
3	Bruntál	6,8	Brno-město	0,4	Most	4,9
4	<b>Chomutov</b>	<b>6,5</b>	Karviná	-0,4	Jeseník	3,8
5	<b>Louny</b>	<b>6,1</b>	Pardubice	-0,6	Ústí nad Labem	3,7
6	Znojmo	6,0	Jablonec nad Nisou	-0,7	Opava	3,7
7	<b>Ústí nad Labem</b>	<b>5,9</b>	<b>Ústí nad Labem</b>	<b>-0,9</b>	Děčín	3,6
8	<b>Děčín</b>	<b>5,6</b>	Sokolov	-1,1	Sokolov	3,2
9	Jeseník	5,5	Praha-východ	-1,2	Zdár nad Sázavou	3,1
10	Hodonín	5,5	Rokycany	-1,2	Louny	3,1
11	Brno-město	5,2	<b>Louny</b>	<b>-1,3</b>	Hodonín	3,0
12	Ostrava-město	5,2	území Hlavního města Prahy	-1,3	Jablonec nad Nisou	2,9
13	Sokolov	5,0	Cheb	-1,4	Ostrava-město	2,8
14	<b>Teplice</b>	<b>4,9</b>	Mělník	-1,6	Znojmo	2,8
15	Mělník	4,6	Kladno	-1,8	Strakonice	2,6
16	Kladno	4,6	<b>Chomutov</b>	<b>-1,9</b>	Litoměřice	2,5
17	Karlovy Vary	4,6	Liberec	-2,1	Přerov	2,5
18	Příbram	4,5	Nymburk	-2,1	Břeclav	2,4
19	Český Krumlov	4,4	Ostrava-město	-2,2	Frydek-Místek	2,3
20	Přerov	4,4	Beroun	-2,2	Blansko	2,2
21	Náchod	4,4	Nový Jičín	-2,2	Šumperk	2,2
22	Nymburk	4,3	Ústí nad Orlicí	-2,3	Česká Lípa	2,2
23	Semily	4,3	<b>Litoměřice</b>	<b>-2,3</b>	Třebíč	2,1
24	Jablonec nad Nisou	4,2	Praha-západ	-2,3	Kroměříž	2,0
25	Kolín	4,2	Blansko	-2,4	Karlovy Vary	2,0
26	Liberec	4,1	<b>Teplice</b>	<b>-2,4</b>	Teplice	2,0
27	<b>Litoměřice</b>	<b>4,0</b>	Madá Boleslav	-2,4	Náchod	1,8
28	Šumperk	3,9	Karlovy Vary	-2,8	Trutnov	1,8
29	Trutnov	3,7	Plzeň-město	-2,8	Olomouc	1,7
30	Beroun	3,6	Kolín	-2,9	Jindřichův Hradec	1,6
31	Břeclav	3,6	Brno-venkov	-2,9	Nový Jičín	1,6
32	Rokycany	3,6	<b>Děčín</b>	<b>-3,0</b>	Uherské Hradiště	1,6
33	Třebíč	3,6	Frýdek-Místek	-3,0	Chomutov	1,5
34	Vsetín	3,6	České Budějovice	-3,3	Prostějov	1,4
35	Kutná Hora	3,5	Benešov	-3,4	Vsetín	1,4
36	Blansko	3,4	Rakovník	-3,4	Semily	1,4
37	Frýdek-Místek	3,4	Hradec Králové	-3,5	Liberec	1,4
38	Česká Lípa	3,4	Vsetín	-3,5	Kladno	1,3
39	Svitavy	3,3	Rychnov nad Kněžnou	-3,6	Příbram	1,3
40	Cheb	3,3	Bruntál	-3,9	Havlíkův Brod	1,3
41	Tachov	3,3	Šumperk	-4,0	Brno-město	1,2
42	Olomouc	3,3	Olomouc	-4,4	Rakovník	1,1
43	Zdár nad Sázavou	3,2	Příbram	-4,7	Vyškov	1,0
44	Nový Jičín	3,2	Semily	-4,7	Nymburk	1,0
45	Rakovník	3,1	Náchod	-4,7	Rokycany	1,0
46	Tábor	3,1	Plzeň-ih	-4,8	Svitavy	1,0
47	Opava	3,1	Vyškov	-4,8	Chrudim	0,9
48	Hradec Králové	3,1	Uherské Hradiště	-4,8	Kutná Hora	0,9
49	území Hlavního města Prahy	3,1	Zdár nad Sázavou	-4,8	Plzeň-sever	0,9
50	Uherské Hradiště	3,0	Strakonice	-4,9	České Budějovice	0,9
51	Chrudim	3,0	Kroměříž	-4,9	Písek	0,9
52	Jihlava	3,0	Hodonín	-5,0	Brno-venkov	0,8
53	Plzeň-sever	3,0	Přerov	-5,2	Jihlava	0,8
54	Klatovy	3,0	Opava	-5,2	Klatovy	0,8
55	Kroměříž	3,0	Česká Lípa	-5,3	Jičín	0,8
56	Prachatice	3,0	Svitavy	-5,3	Tábor	0,8
57	Strakonice	3,0	Prostějov	-5,6	Hradec Králové	0,7
58	Pardubice	3,0	Pelhřimov	-5,7	Kolín	0,7
59	Brno-venkov	2,9	Plzeň-sever	-5,7	Zlín	0,7
60	Plzeň-město	2,8	Kutná Hora	-6,0	Prachatice	0,7
61	Havlíkův Brod	2,8	Jičín	-6,2	Ústí nad Orlicí	0,6
62	Písek	2,8	Tachov	-6,3	Cheb	0,6
63	Domažlice	2,7	Tábor	-6,5	Mělník	0,6
64	Jindřichův Hradec	2,7	Jeseník	-6,5	Rychnov nad Kněžnou	0,6
65	České Budějovice	2,6	Domažlice	-6,5	Český Krumlov	0,5
66	Vyškov	2,6	Třebíč	-6,8	Domažlice	0,5
67	Mladá Boleslav	2,5	Zlín	-6,9	Pardubice	0,5
68	Prostějov	2,5	Havlíkův Brod	-7,3	Plzeň-město	0,5
69	Ústí nad Orlicí	2,5	Písek	-7,5	Plzeň-ih	0,5
70	Jičín	2,2	Jihlava	-7,6	Benešov	0,5
71	Zlín	2,1	Břeclav	-8,6	Beroun	0,5
72	Benešov	2,0	Znojmo	-8,9	Tachov	0,4
73	Rychnov nad Kněžnou	2,0	Český Krumlov	-9,6	Pelhřimov	0,4
74	Plzeň-ih	2,0	Prachatice	-9,8	území Hlavního města Prahy	0,4
75	Pelhřimov	1,8	Chrudim	-9,9	Praha-západ	0,3
76	Praha-západ	1,7	Klatovy	-10,0	Mladá Boleslav	0,2
77	Praha-východ	1,6	Jindřichův Hradec	-15,0	Praha-východ	0,2
	<b>Celkem ČR</b>	<b>3,7</b>	<b>Celkem ČR</b>	<b>-3,2</b>	<b>Celkem ČR</b>	<b>1,0</b>