



Úřad práce ČR

Krajská pobočka Úřadu práce ČR v Ústí nad Labem

Měsíční statistická zpráva

duben 2023

Zprávu předkládá:

Ing. Jiří Pánek

vedoucí oddělení zaměstnanosti

<https://www.uradprace.cz/web/cz/statistiky-ulk>

Ústí nad Labem 2023



NEZAMĚSTNANOST V ÚSTECKÉM KRAJI - DUBEN 2023

V dubnu klesl celkový počet uchazečů o zaměstnání na 30 502, počet hlášených volných pracovních míst klesl na 11 643 a podíl nezaměstnaných osob klesl na 5,5 %.

K 30. 4. 2023 evidoval Úřad práce ČR, Krajská pobočka v Ústí n. L. 30 502 uchazečů o zaměstnání. Jejich počet byl o 1 054 nižší než na konci předchozího měsíce, ve srovnání se stejným obdobím minulého roku byl vyšší o 1 206 osob. Z uvedeného počtu bylo 27 827 dosažitelných uchazečů o zaměstnání ve věku 15-64 let. Bylo to o 1 050 méně než na konci předchozího měsíce. V meziročním srovnání byl jejich počet vyšší o 1 030 osob.

V průběhu měsíce bylo nově zaevidováno 3 266 osob. Ve srovnání s předchozím měsícem to bylo méně o 370 osob a v porovnání se stejným obdobím minulého roku méně o 237 osob. Z evidence během měsíce odešlo celkem 4 280 uchazečů (ukončená evidence, vyřazení uchazeči). Bylo to o 194 osob více než v předchozím měsíci a o 527 osob více než ve stejném měsíci minulého roku. Do zaměstnání z nich ve sledovaném měsíci nastoupilo 3 011, tj. o 401 více než v předchozím měsíci a o 517 více než ve stejném měsíci minulého roku, 2 253 uchazečů o zaměstnání bylo umístěno prostřednictvím Úřadu práce ČR, tj. o 930 více než v předchozím měsíci a o 1 087 více než ve stejném období minulého roku, 1 269 uchazečů bylo vyřazeno bez umístění.

Meziměsíční pokles počtu uchazečů byl zaznamenán ve všech okresech Ústeckého kraje, přičemž nejnižší byl v okrese Chomutov (-0,5 %) a nejvyšší v okrese Litoměřice (-8,2 %). Ke konci měsíce bylo evidováno na Úřadu práce ČR, Krajské pobočce v Ústí n. L. 17 284 žen. Jejich podíl na celkovém počtu uchazečů činil 56,7 %. V evidenci bylo 4 415 osob se zdravotním postižením, což představovalo 14,5 % z celkového počtu nezaměstnaných.

Ke konci tohoto měsíce bylo evidováno 1 522 absolventů škol všech stupňů vzdělání a mladistvých, jejichž počet meziměsíčně klesl o 54 osob a ve srovnání se stejným měsícem minulého roku byl vyšší o 26 osob. Na celkové nezaměstnanosti se absolventi a mladiství podíleli 5,0 %. Podporu v nezaměstnanosti pobíralo 6 906 uchazečů o zaměstnání, tj. 22,6 % všech uchazečů vedených v evidenci.

Podíl nezaměstnaných osob, tj. počet dosažitelných uchazečů o zaměstnání ve věku 15-64 let k obyvatelstvu stejného věku, klesl k 30. 4. 2023 na 5,5 %. Podíl nezaměstnaných vyšší než republikový průměr (3,6 %) vykazaly všechny okresy Ústeckého kraje. Nejvyšší



podíl nezaměstnaných byl evidován v okrese Most (7,0 %) a nejnižší v okrese Litoměřice (3,6 %). Podíl nezaměstnaných žen klesl na 6,4 % a podíl nezaměstnaných mužů na 4,6 %. V Ústecké kraji bylo k 30. 4. 2023 evidováno celkem 11 643 volných pracovních míst. Jejich počet byl meziměsíčně o 155 nižší a o 2 470 nižší než ve stejném měsíci minulého roku. Na jedno volné pracovní místo připadalo v průměru 2,6 uchazeče o zaměstnání, z toho nejvíce v okrese Most (4,8 UoZ) a nejméně v okrese Chomutov (1,6 UoZ). Z celkového počtu volných míst bylo 694 vhodných pro osoby se zdravotním postižením (OZP), na jedno volné místo připadalo 6,4 OZP. Volných pracovních míst pro absolventy a mladistvé bylo registrováno 2 627, na jedno volné místo připadalo tak 0,6 uchazeče této kategorie. Z celkového počtu nabízených pracovních míst bylo 4 059 míst bez příznaku „pro cizince“. Na dalších 7 584 pozic pak zaměstnavatelé chtěli přijímat také pracovníky ze zahraničí. V rámci aktivní politiky zaměstnanosti (APZ) a realizovaných projektů ESF bylo od začátku roku 2023 prostřednictvím příspěvků podpořeno 1 683 osob, z nichž 948 bylo zařazeno do rekvalifikačních kurzů a 0 osob do digitálního vzdělávání financovaného prostřednictvím národního plánu obnovy (NPO). Nejčastěji podporovanými obory činností prostřednictvím nástroje SÚPM-SVČ byly ke konci sledovaného měsíce osobní služby (pedikúra/manikúra, kosmetické, masérské, rekondiční a regenerační služby), stavebnictví (vodoinstalatérství a topenářství, zednictví, přípravné a dokončovací stavební práce, truhlářství a podlahářství), výroba, instalace, opravy elektrický, elektronických a telekomunikačních zařízení, opravy a údržba vozidel vč. příslušenství, poradenská a konzultační činnost, velkoobchod a maloobchod, výroba textilních výrobků, oděvů a oděvních doplňků. Informace o vývoji nezaměstnanosti v ČR v elektronické formě jsou zveřejněny na internetové adrese <https://www.mpsv.cz/web/cz/mesicni>.



1. Základní charakteristika vývoje nezaměstnanosti a volných pracovních míst v Ústeckém kraji

Tabulka č. 1 - Vývoj nezaměstnanosti

Ukazatel (celkový stav)		Stav k		
		30. 4. 2022	31. 3. 2023	30. 4. 2023
evidovaní uchazeči o zaměstnání		29 296	31 556	30 502
- z toho	ženy	16 129	17 746	17 284
	absolventi a mladiství	1 496	1 576	1 522
	uchazeči se zdravotním postižením	4 498	4 502	4 415
uchazeči s nárokem na PvN		7 463	7 723	6 906
podíl nezaměstnaných osob (v %)		5,3	5,7	5,5
volná pracovní místa		14 113	11 798	11 643
počet uchazečů na 1 volné pracovní místo		2,1	2,7	2,6

Tabulka č. 2 - Tok nezaměstnanosti

Ukazatel	Počet uchazečů ve sledovaném měsíci		
	duben 2022	březen 2023	duben 2023
nově evidovaní uchazeči o zaměstnání	3 463	3 596	3 226
uchazeči s ukončenou evidencí a vyřazení	3 753	4 086	4 280
- z toho umístění celkem	2 494	2 610	3 011
- z toho umístění úřadem práce	1 166	1 323	2 253

Tabulka č. 3 - Nezaměstnanost v okresech k 30. 4. 2023

Okres	Počet nezaměstnaných		Volná pracovní místa	Počet uchazečů na 1 VPM	Podíl nezaměstnaných osob (v %)
	celkem	z toho ženy			
Děčín	4 477	2 455	1 347	3,3	5,2
Chomutov	5 403	3 105	3 316	1,6	6,4
Litoměřice	2 910	1 645	1 287	2,3	3,6
Louny	3 514	1 959	1 153	3,0	5,7
Most	5 232	3 083	1 086	4,8	7,0
Teplice	4 196	2 456	2 099	2,0	4,8
Ústí nad Labem	4 770	2 581	1 355	3,5	5,8
Ústecký kraj	30 502	17 284	11 643	2,6	5,5
Česká republika	261 683	143 064	284 530	0,9	3,6



2. Vybrané nástroje aktivní politiky zaměstnanosti v Ústeckém kraji

Tabulka č. 4 - Osoby podpořené v rámci APZ a rekvalifikace uchazečů a zájemců o zaměstnání

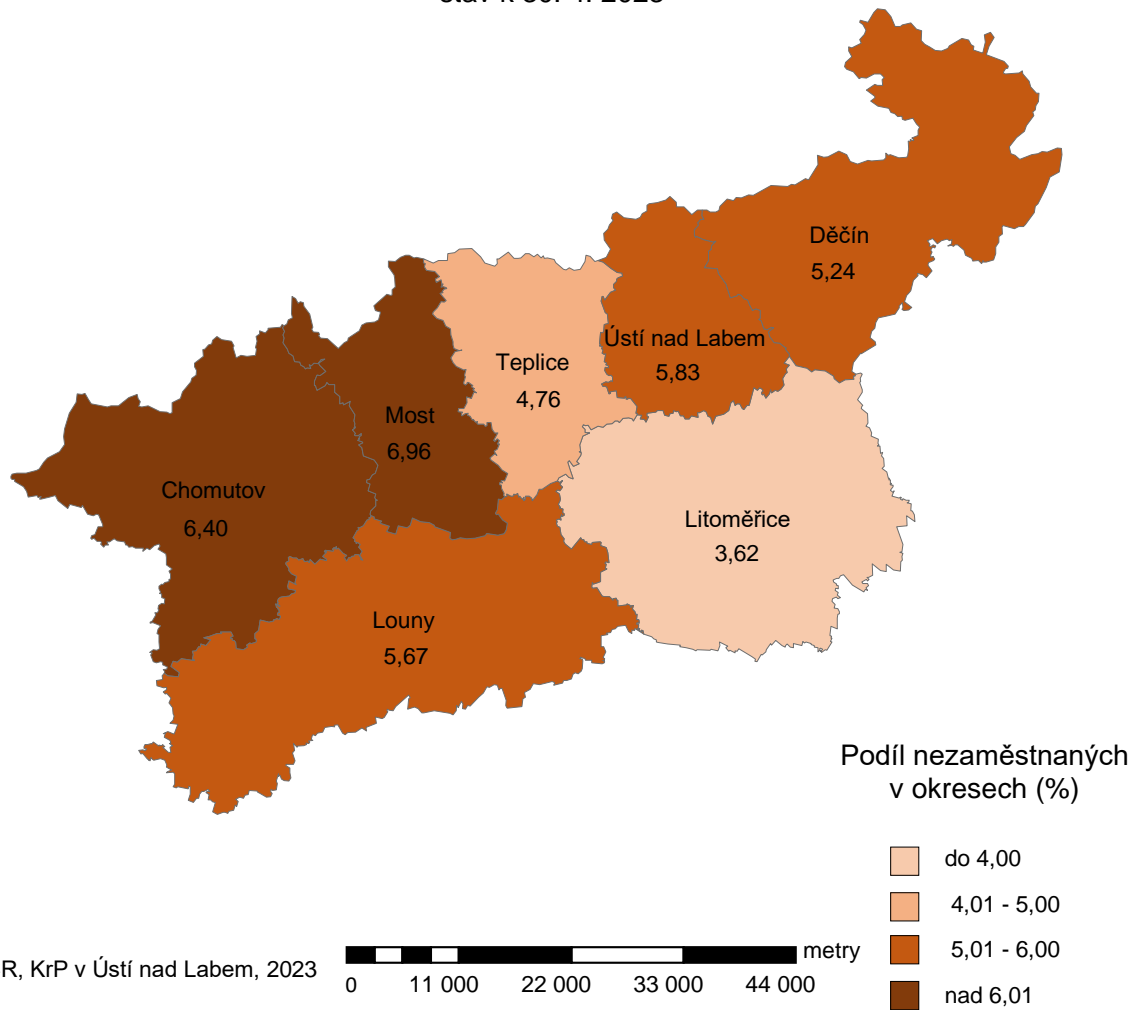
ukazatel (celkový počet)	Stav k		Celkem od počátku roku do	
	30. 4. 2022	30. 4. 2023	30. 4. 2022	30. 4. 2023
osoby podpořené v rámci APZ				
veřejně prospěšné práce (VPP)	186	405	47	186
veřejně prospěšné práce (VPP) - ESF ¹⁾	93	424	63	253
společensky účelná prac. místa (SÚPM)	10	54	10	56
společensky účelná prac. místa (SÚPM) - ESF ¹⁾	735	268	175	87
SÚPM - samostatně výdělečná činnost (SVČ)	47	65	6	11
SÚPM - samostatně výdělečná činnost (SVČ) - ESF ¹⁾	0	0	0	0
zřízení prac. místa pro OZP (bez SVČ)	65	55	9	17
zřízení prac. místa pro OZP - SVČ	3	1	0	1
vytvořená pracovní místa (NIP)	217	114	124	63
ostatní nástroje APZ	93	113	50	61
rekvalifikace uchazečů a zájemců o zaměstnání				
uchazeči a zájemci zařazení do rekvalifikací	0	0	0	1
uchazeči a zájemci zařazení do rekvalifikací - ESF ¹⁾	1	0	1	0
uchazeči a zájemci zařazení do rekvalifikací - NPO ²⁾	x	0	x	0
uchazeči a zájemci, kteří zahájili zvolenou rekvalifikaci	0	8	0	10
uchazeči a zájemci, kteří zahájili zvolenou rekvalifikaci - ESF ¹⁾	53	173	228	608
uchazeči a zájemci, kteří zahájili zvolenou rekvalifikaci - NPO ²⁾	x	41	x	329
NPO - Digitální vzdělávání (dle § 106 ZoZ)				
uchazeči a zájemci, kteří zahájili digitální vzdělávání ²⁾	x	0	x	0
Osoby podpořené APZ celkem	1 503	1 721	713	1 683

1) financováno převážně z Evropského sociálního fondu

2) financováno převážně z Národního plánu obnovy

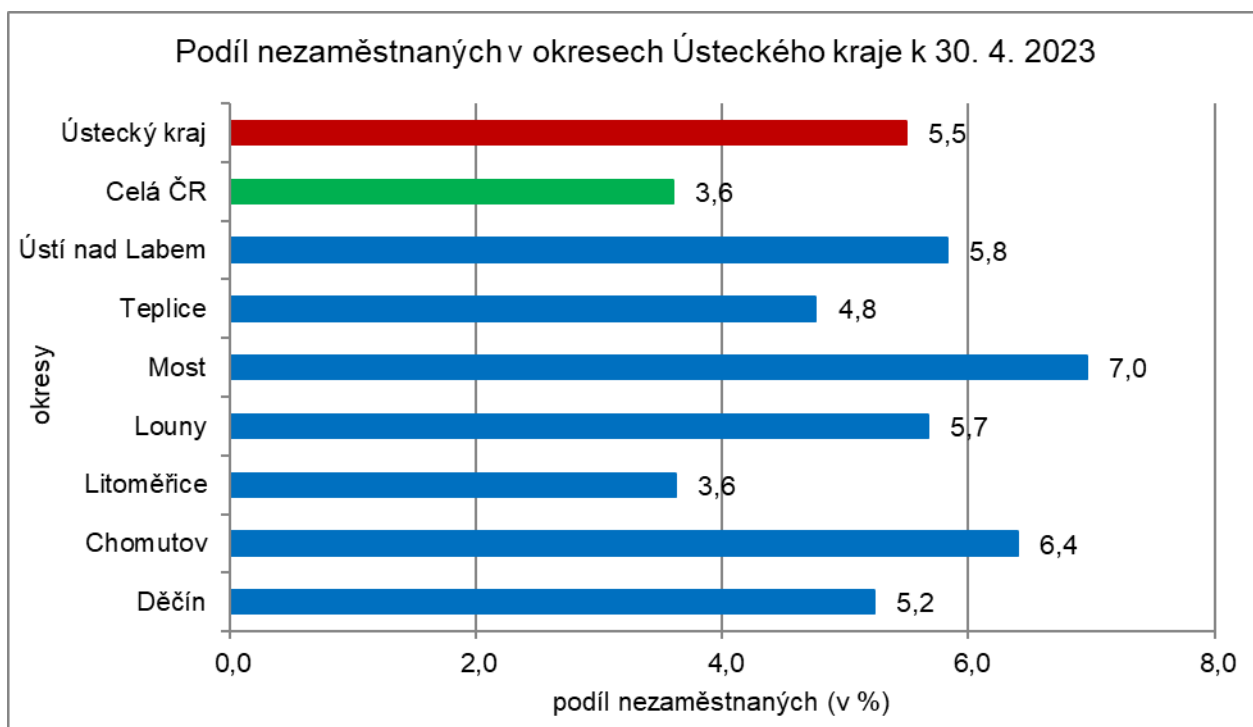
3. MAPA - ArcView - Podíl nezaměstnaných v okresech kraje (mapa kraje)

Podíl nezaměstnaných na obyvatelstvu ve věku 15-64 let okresy Ústeckého kraje stav k 30. 4. 2023

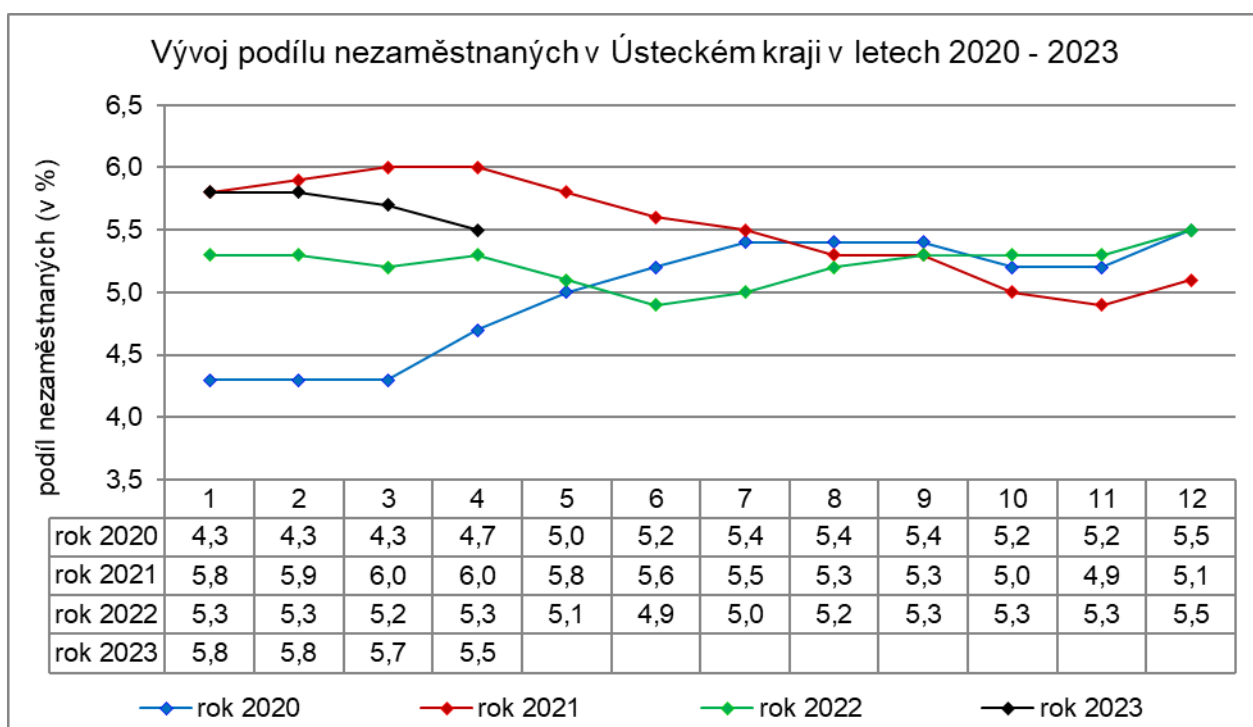


4. GRAFY

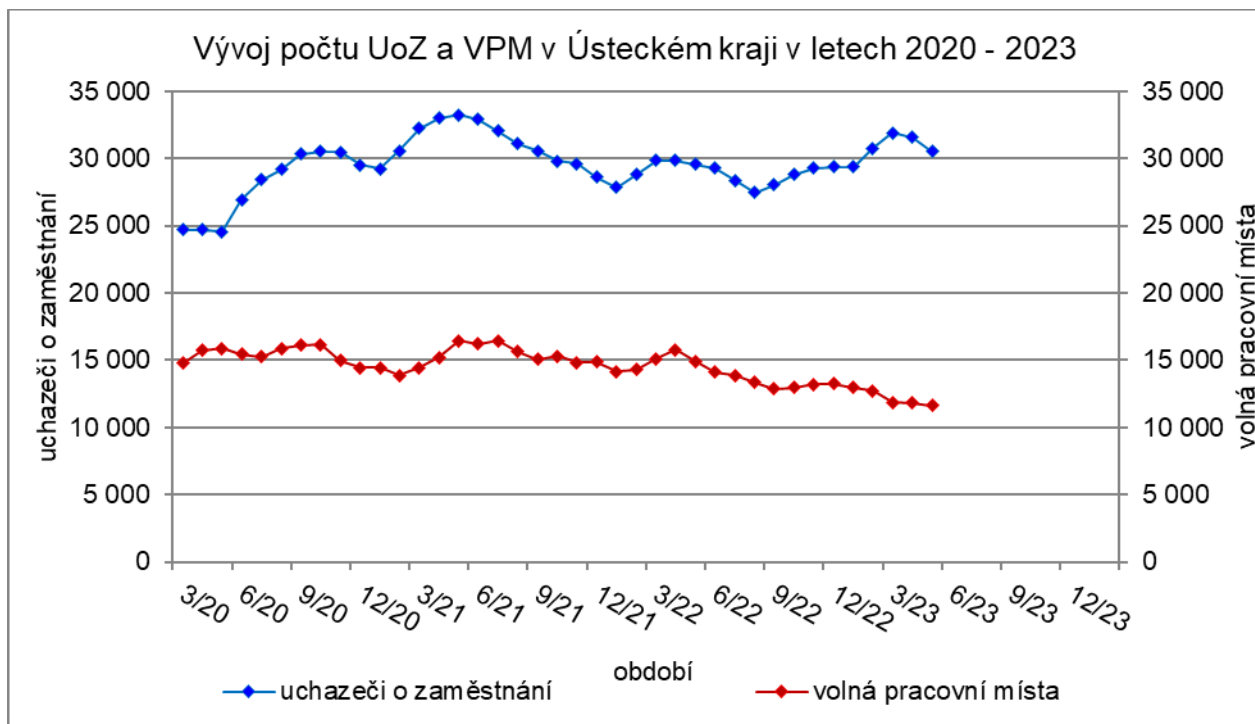
Graf 1: Podíl nezaměstnaných osob v okresech Ústeckého kraje a v ČR k 30. 4. 2023



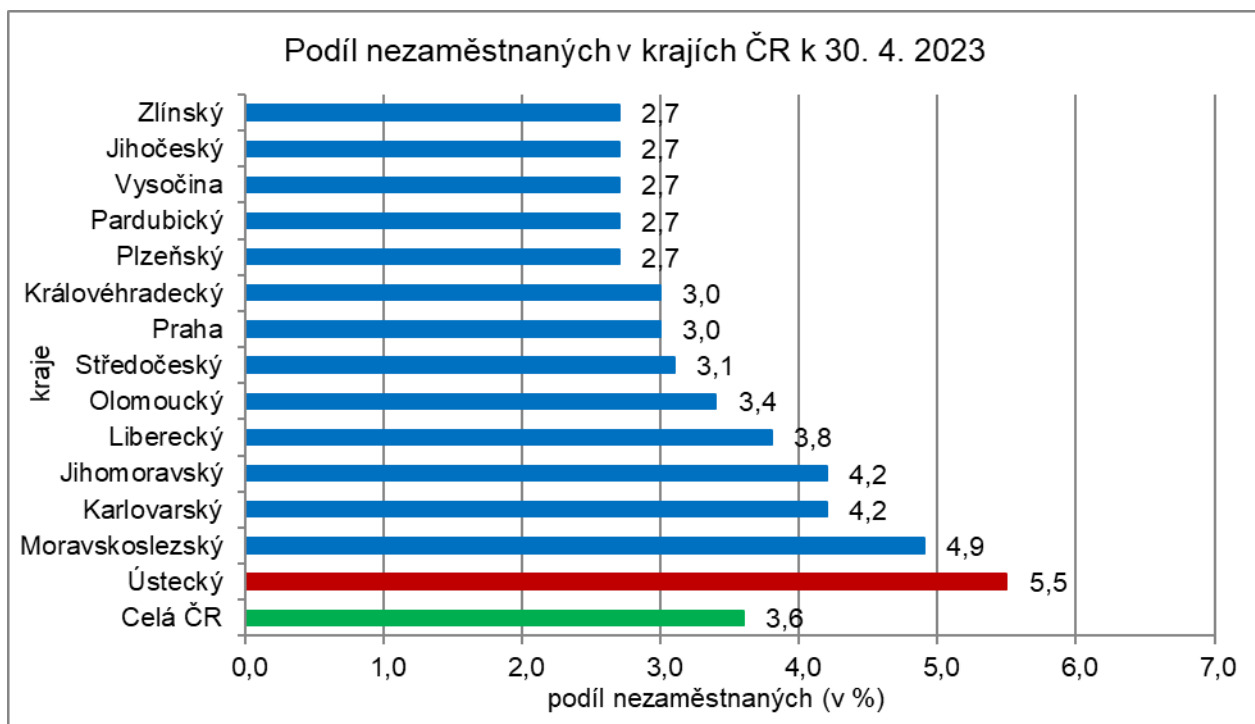
Graf 2: Vývoj podílu nezaměstnaných v Ústeckém kraji v letech 2020 - 2023



Graf 3: Vývoj počtu uchazečů a volných míst v Ústeckém kraji v letech 2020 - 2023



Graf 4: Podíl nezaměstnaných osob v jednotlivých krajích ČR k 30. 4. 2023





5. Tabulka seříděných okresů k 30. 4. 2023 (z celorepublikové statistiky)

podíl nezaměstnaných (v %)		meziměsíční přírůstek/úbytek nezaměstnaných (v %)		počet uchazečů na 1 VPM		
1	Karviná	8,3	Praha-západ	-0,3	Karviná	10,8
2	Most	7,0	Chomutov	-0,5	Bruntál	5,4
3	Chomutov	6,4	Brno-město	-0,8	Most	4,8
4	Bruntál	6,2	Ostrava-město	-0,8	Ústí nad Labem	3,5
5	Ústí nad Labem	5,8	území Hlavního města Prahy	-0,8	Opava	3,5
6	Louny	5,7	Karviná	-0,9	Děčín	3,3
7	Znojmo	5,2	Jablonec nad Nisou	-0,9	Jeseník	3,2
8	Děčín	5,2	Praha-východ	-1,2	Zdár nad Sázavou	3,2
9	Brno-město	5,2	Most	-1,6	Sokolov	3,1
10	Ostrava-město	5,2	Ústí nad Labem	-1,7	Louny	3,0
11	Hodonín	5,2	Teplice	-1,8	Jablonec nad Nisou	2,8
12	Sokolov	4,9	Karlovy Vary	-2,2	Hodonín	2,8
13	Jeseník	4,8	Kladno	-2,2	Ostrava-město	2,7
14	Teplice	4,8	Madá Boleslav	-2,3	Znojmo	2,5
15	Kladno	4,5	Brno-venkov	-2,4	Přerov	2,4
16	Mělník	4,5	Liberec	-2,5	Strakonice	2,4
17	Karlovy Vary	4,5	Plzeň-město	-2,6	Litoměřice	2,3
18	Příbram	4,3	Sokolov	-2,7	Blansko	2,2
19	Přerov	4,2	Hradec Králové	-2,7	Frydek-Místek	2,1
20	Jablonec nad Nisou	4,2	Beroun	-3,0	Šumperk	2,1
21	Nymburk	4,2	Vyškov	-3,0	Česká Lípa	2,0
22	Náchod	4,1	Nymburk	-3,2	Teplice	2,0
23	Kolín	4,0	Ústí nad Orlicí	-3,2	Karlovy Vary	2,0
24	Semily	4,0	Blansko	-3,2	Kroměříž	2,0
25	Liberec	4,0	Cheb	-3,5	Břeclav	2,0
26	Český Krumlov	4,0	Přerov	-3,6	Třebíč	1,9
27	Litoměřice	3,6	Ceské Budějovice	-3,7	Náchod	1,7
28	Šumperk	3,6	Pardubice	-3,7	Trutnov	1,7
29	Trutnov	3,5	Mělník	-3,7	Chomutov	1,6
30	Beroun	3,5	Plzeň-sever	-4,1	Olomouc	1,6
31	Rokycany	3,4	Olomouc	-4,5	Uherské Hradiště	1,6
32	Vsetín	3,3	Trutnov	-4,6	Jindřichův Hradec	1,5
33	Blansko	3,3	Uherské Hradiště	-4,7	Kladno	1,4
34	Kutná Hora	3,2	Plzeň-jih	-4,7	Liberec	1,4
35	Cheb	3,2	Tábor	-4,7	Prostějov	1,3
36	Frydek-Místek	3,2	Rakovník	-5,0	Semily	1,3
37	Česká Lípa	3,2	Příbram	-5,0	Nový Jičín	1,3
38	Třebíč	3,1	Kolín	-5,1	Vsetín	1,2
39	Břeclav	3,1	Rokycany	-5,5	Příbram	1,2
40	Olomouc	3,1	Tachov	-5,6	Brno-město	1,2
41	Tachov	3,1	Náchod	-5,8	Havlíčkův Brod	1,2
42	území Hlavního města Prahy	3,0	Frydek-Místek	-5,8	Nymburk	1,0
43	Hradec Králové	3,0	Domažlice	-5,8	Vyškov	1,0
44	Tábor	3,0	Česká Lípa	-5,9	Rokycany	0,9
45	Rakovník	3,0	Semily	-5,9	Rakovník	0,9
46	Svitavy	2,9	Prostějov	-5,9	Kutná Hora	0,9
47	Nový Jičín	2,9	Děčín	-6,0	Plzeň-sever	0,9
48	Zdár nad Sázavou	2,9	Hodonín	-6,1	Ceské Budějovice	0,8
49	Plzeň-sever	2,9	Louny	-6,1	Svitavy	0,8
50	Uherské Hradiště	2,9	Opava	-6,6	Chrudim	0,8
51	Opava	2,9	Havlíčkův Brod	-6,9	Brno-venkov	0,8
52	Pardubice	2,9	Kroměříž	-6,9	Písek	0,8
53	Brno-venkov	2,9	Rychnov nad Kněžnou	-6,9	Tábor	0,7
54	Kroměříž	2,8	Nový Jičín	-7,0	Jihlava	0,7
55	Plzeň-město	2,8	Zlín	-7,1	Hradec Králové	0,7
56	Jihlava	2,7	Vsetín	-7,2	Jičín	0,7
57	Klatovy	2,6	Šumperk	-7,8	Klatovy	0,7
58	Prachatice	2,6	Bruntál	-8,1	Kolín	0,7
59	Havlíčkův Brod	2,6	Kutná Hora	-8,2	Zlín	0,6
60	Strakonice	2,6	Litoměřice	-8,2	Ústí nad Orlicí	0,6
61	Chrudim	2,6	Jičín	-8,4	Prachatice	0,6
62	Domažlice	2,6	Benešov	-8,4	Cheb	0,6
63	České Budějovice	2,5	Zdár nad Sázavou	-8,5	Mělník	0,5
64	Mladá Boleslav	2,5	Český Krumlov	-8,9	Rychnov nad Kněžnou	0,5
65	Vyškov	2,5	Jihlava	-9,7	Plzeň-město	0,5
66	Písek	2,4	Pelhřimov	-9,8	Pardubice	0,5
67	Prostějov	2,4	Prachatice	-9,8	Český Krumlov	0,5
68	Ústí nad Orlicí	2,4	Strakonice	-10,5	Domažlice	0,5
69	Jindřichův Hradec	2,1	Písek	-11,4	Beroun	0,5
70	Jičín	2,0	Klatovy	-11,5	Plzeň-jih	0,5
71	Zlín	2,0	Třebíč	-11,7	Benešov	0,5
72	Plzeň-jih	1,9	Znojmo	-11,7	Tachov	0,4
73	Benešov	1,9	Svitavy	-12,5	Pelhřimov	0,4
74	Rychnov nad Kněžnou	1,9	Jeseník	-12,6	území Hlavního města Prahy	0,4
75	Praha-západ	1,7	Chrudim	-13,4	Praha-západ	0,3
76	Pelhřimov	1,6	Břeclav	-13,5	Mladá Boleslav	0,3
77	Praha-východ	1,5	Jindřichův Hradec	-19,4	Praha-východ	0,2
	Celkem ČR	3,6	Celkem ČR	-4,3	Celkem ČR	0,9