



Úřad práce ČR

Krajská pobočka Úřadu práce ČR v Ústí nad Labem

Měsíční statistická zpráva

květen 2023

Zprávu předkládá:

Ing. Jiří Pánek

vedoucí oddělení zaměstnanosti

<https://www.uradprace.cz/web/cz/statistiky-ulk>

Ústí nad Labem 2023



NEZAMĚŠTNANOST V ÚSTECKÉM KRAJI - KVĚTEN 2023

V květnu klesl celkový počet uchazečů o zaměstnání na 29 779, počet hlášených volných pracovních míst se zvýšil na 11 706 a podíl nezaměstnaných osob klesl na 5,3 %.

K 31. 5. 2023 evidoval Úřad práce ČR, Krajská pobočka v Ústí n. L. 29 779 uchazečů o zaměstnání. Jejich počet byl o 723 nižší než na konci předchozího měsíce, ve srovnání se stejným obdobím minulého roku byl vyšší o 1 390 osob. Z uvedeného počtu bylo 27 163 dosažitelných uchazečů o zaměstnání ve věku 15-64 let. Bylo to o 664 méně než na konci předchozího měsíce. V meziročním srovnání byl jejich počet vyšší o 1 304 osob.

V průběhu měsíce bylo nově zaevidováno 3 302 osob. Ve srovnání s předchozím měsícem to bylo více o 76 osob a v porovnání se stejným obdobím minulého roku méně o 63 osob. Z evidence během měsíce odešlo celkem 4 025 uchazečů (ukončená evidence, vyřazení uchazeči). Bylo to o 255 osob méně než v předchozím měsíci a o 247 osob méně než ve stejném měsíci minulého roku. Do zaměstnání z nich ve sledovaném měsíci nastoupilo 2 580, tj. o 431 méně než v předchozím měsíci a o 206 méně než ve stejném měsíci minulého roku, 2 197 uchazečů o zaměstnání bylo umístěno prostřednictvím Úřadu práce ČR, tj. o 56 méně než v předchozím měsíci a o 649 více než ve stejném období minulého roku, 1 445 uchazečů bylo vyřazeno bez umístění.

Meziměsíční pokles počtu uchazečů byl zaznamenán ve všech okresech Ústeckého kraje, přičemž nejnižší byl v okrese Most (-0,7 %) a nejvyšší v okrese Litoměřice (-4,6 %). Ke konci měsíce bylo evidováno na Úřadu práce ČR, Krajské pobočce v Ústí n. L. 17 003 žen. Jejich podíl na celkovém počtu uchazečů činil 57,1 %. V evidenci bylo 4 352 osob se zdravotním postižením, což představovalo 14,6 % z celkového počtu nezaměstnaných.

Ke konci tohoto měsíce bylo evidováno 1 468 absolventů škol všech stupňů vzdělání a mladistvých, jejichž počet meziměsíčně klesl o 54 osob a ve srovnání se stejným měsícem minulého roku byl vyšší o 20 osob. Na celkové nezaměstnanosti se absolventi a mladiství podíleli 4,9 %. Podporu v nezaměstnanosti pobíralo 6 553 uchazečů o zaměstnání, tj. 22,0 % všech uchazečů vedených v evidenci.

Podíl nezaměstnaných osob, tj. počet dosažitelných uchazečů o zaměstnání ve věku 15-64 let k obyvatelstvu stejného věku, klesl k 31. 5. 2023 na 5,3 %. Podíl nezaměstnaných vyšší než republikový průměr (3,5 %) vykázaly všechny okresy Ústeckého kraje, vyjma okresu Litoměřice (3,4 %). Nejvyšší podíl nezaměstnaných byl evidován v okrese Most



(6,9 %) a nejnižší v okrese Litoměřice (3,4 %). Podíl nezaměstnaných žen klesl na 6,3 % a podíl nezaměstnaných mužů na 4,5 %.

V Ústeckém kraji bylo k 31. 5. 2023 evidováno celkem 11 706 volných pracovních míst. Jejich počet byl meziměsíčně o 63 vyšší a o 2 152 nižší než ve stejném měsíci minulého roku. Na jedno volné pracovní místo připadalo v průměru 2,5 uchazeče o zaměstnání, z toho nejvíce v okrese Most (4,5 UoZ) a nejméně v okrese Chomutov (1,6 UoZ). Z celkového počtu volných míst bylo 656 vhodných pro osoby se zdravotním postižením (OZP), na jedno volné místo připadalo 6,6 OZP. Volných pracovních míst pro absolventy a mladistvé bylo registrováno 2 634, na jedno volné místo připadalo tak 0,6 uchazeče této kategorie. Z celkového počtu nabízených pracovních míst bylo 4 077 míst bez příznaku „pro cizince“. Na dalších 7 629 pozic pak zaměstnavatelé chtěli přijímat také pracovníky ze zahraničí.

V rámci aktivní politiky zaměstnanosti (APZ) a realizovaných projektů ESF bylo od začátku roku 2023 prostřednictvím příspěvků podpořeno 2 288 osob, z nichž 1 258 bylo zařazeno do rekvalifikačních kurzů a 4 osoby do digitálního vzdělávání financovaného prostřednictvím národního plánu obnovy (NPO).

Nejčastěji podporovanými obory činností prostřednictvím nástroje SÚPM-SVČ byly ke konci sledovaného měsíce osobní služby (pedikúra/manikúra, kosmetické, masérské, rekondiční a regenerační služby), stavebnictví (vodoinstalatérství a topenářství, zednictví, přípravné a dokončovací stavební práce, truhlářství a podlahářství), výroba, instalace, opravy elektrický, elektronických a telekomunikačních zařízení, opravy a údržba vozidel vč. příslušenství, poradenská a konzultační činnost, velkoobchod a maloobchod, výroba textilních výrobků, oděvů a oděvních doplňků, (foto)grafické služby.

Informace o vývoji nezaměstnanosti v ČR v elektronické formě jsou zveřejněny na internetové adrese <https://www.mpsv.cz/web/cz/mesicni>.



1. Základní charakteristika vývoje nezaměstnanosti a volných pracovních míst v Ústeckém kraji

Tabulka č. 1 - Vývoj nezaměstnanosti

Ukazatel (celkový stav)		Stav k		
		31. 5. 2022	30. 4. 2023	31. 5. 2023
evidovaní uchazeči o zaměstnání		28 389	30 502	29 779
- z toho	ženy	15 794	17 284	17 003
	absolventi a mladiství	1 448	1 522	1 468
	uchazeči se zdravotním postižením	4 419	4 415	4 352
uchazeči s nárokem na P VN		7 038	6 906	6 553
podíl nezaměstnaných osob (v %)		5,1	5,5	5,3
volná pracovní místa		13 858	11 643	11 706
počet uchazečů na 1 volné pracovní místo		2,0	2,6	2,5

Tabulka č. 2 - Tok nezaměstnanosti

Ukazatel	Počet uchazečů ve sledovaném měsíci		
	květen 2022	duben 2023	květen 2023
nově evidovaní uchazeči o zaměstnání	3 365	3 226	3 302
uchazeči s ukončenou evidencí a vyřazení	4 272	4 280	4 025
- z toho umístění celkem	2 786	3 011	2 580
- z toho umístění úřadem práce	1 548	2 253	2 197

Tabulka č. 3 - Nezaměstnanost v okresech k 31. 5. 2023

Okres	Počet nezaměstnaných		Volná pracovní místa	Počet uchazečů na 1 VPM	Podíl nezaměstnaných osob (v %)
	celkem	z toho ženy			
Děčín	4 283	2 378	1 301	3,3	5,0
Chomutov	5 271	3 060	3 325	1,6	6,2
Litoměřice	2 776	1 578	1 304	2,1	3,4
Louny	3 447	1 931	1 163	3,0	5,6
Most	5 194	3 072	1 146	4,5	6,9
Teplice	4 155	2 460	2 068	2,0	4,8
Ústí nad Labem	4 653	2 524	1 399	3,3	5,7
Ústecký kraj	29 779	17 003	11 706	2,5	5,3
Česká republika	253 893	140 219	285 692	0,9	3,5



2. Vybrané nástroje aktivní politiky zaměstnanosti v Ústeckém kraji

Tabulka č. 4 - Osoby podpořené v rámci APZ a rekvalifikace uchazečů a zájemců o zaměstnání

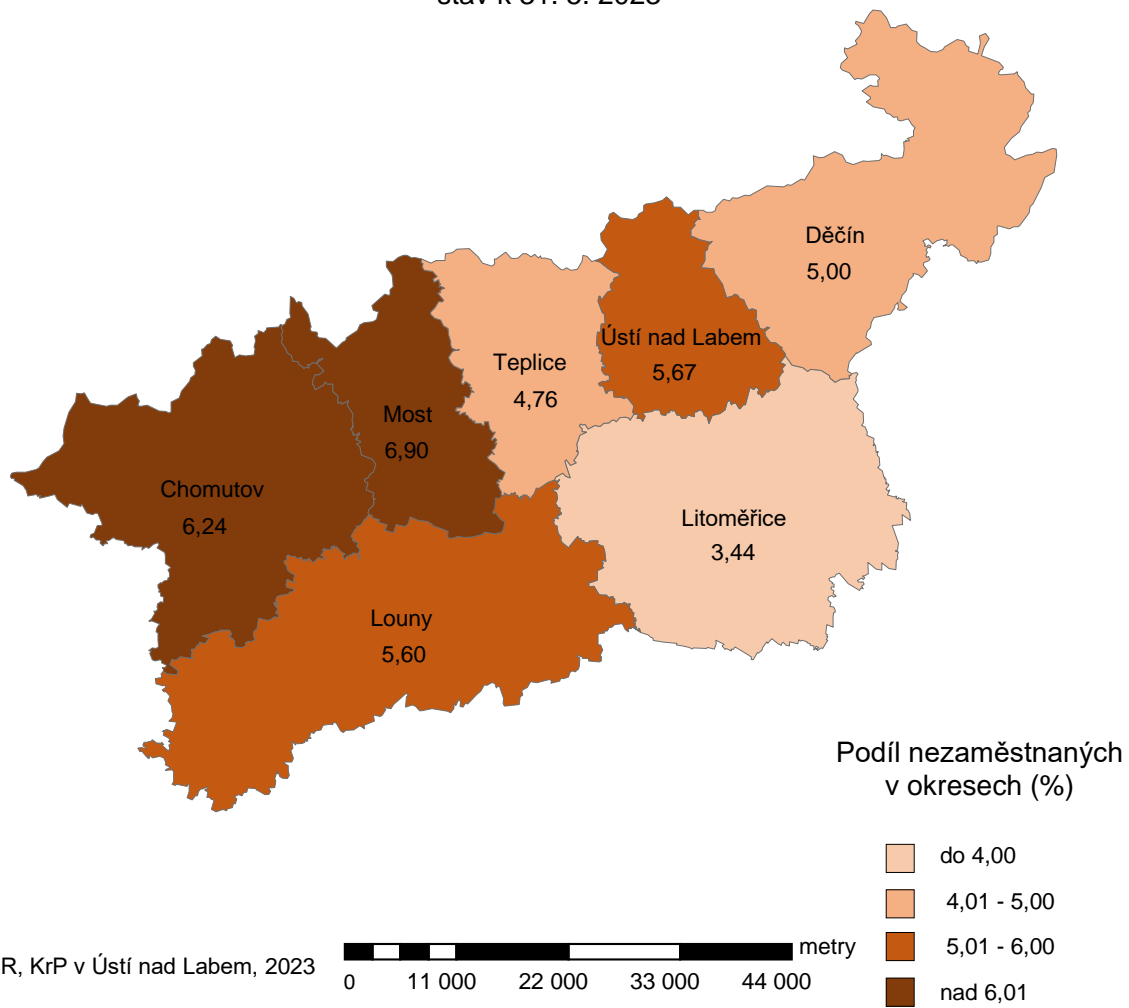
ukazatel (celkový počet)	Stav k		Celkem od počátku roku do	
	31. 5. 2022	31. 5. 2023	31. 5. 2022	31. 5. 2023
osoby podpořené v rámci APZ				
veřejně prospěšné práce (VPP)	398	513	280	323
veřejně prospěšné práce (VPP) - ESF ¹⁾	135	475	115	322
společensky účelná prac. místa (SÚPM)	12	82	12	88
společensky účelná prac. místa (SÚPM) - ESF ¹⁾	520	205	288	115
SÚPM - samostatně výdělečná činnost (SVČ)	56	65	18	17
SÚPM - samostatně výdělečná činnost (SVČ) - ESF ¹⁾	0	0	0	0
zřízení prac. místa pro OZP (bez SVČ)	68	57	15	20
zřízení prac. místa pro OZP - SVČ	2	1	0	1
vytvořená pracovní místa (NIP)	229	109	156	67
ostatní nástroje APZ	94	109	57	73
rekvalifikace uchazečů a zájemců o zaměstnání				
uchazeči a zájemci zařazení do rekvalifikací	0	2	0	3
uchazeči a zájemci zařazení do rekvalifikací - ESF ¹⁾	0	0	3	0
uchazeči a zájemci zařazení do rekvalifikací - NPO ²⁾	x	0	x	0
uchazeči a zájemci, kteří zahájili zvolenou rekvalifikaci	0	10	0	14
uchazeči a zájemci, kteří zahájili zvolenou rekvalifikaci - ESF ¹⁾	52	156	279	772
uchazeči a zájemci, kteří zahájili zvolenou rekvalifikaci - NPO ²⁾	x	52	x	469
NPO - Digitální vzdělávání (dle § 106 ZoZ)				
uchazeči a zájemci, kteří zahájili digitální vzdělávání ²⁾	x	3	x	4
Osoby podpořené APZ celkem	1 566	1 839	1 223	2 288

1) financováno převážně z Evropského sociálního fondu

2) financováno převážně z Národního plánu obnovy

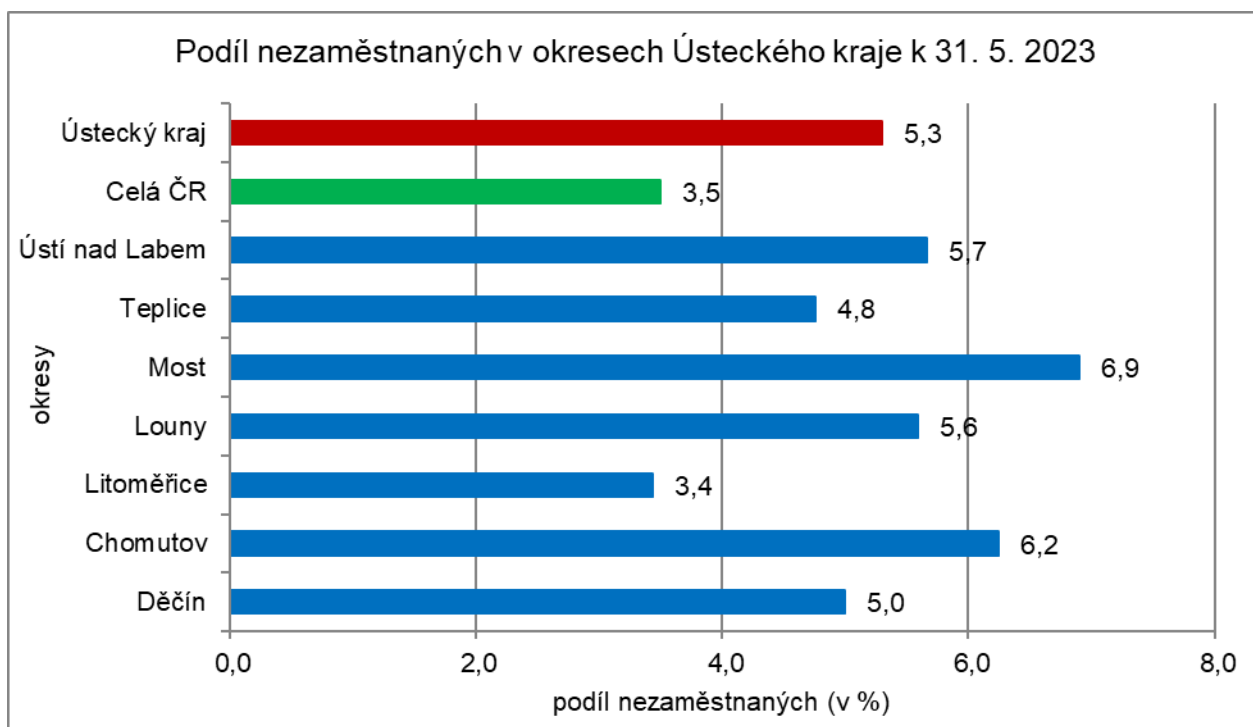
3. MAPA - ArcView - Podíl nezaměstnaných v okresech kraje (mapa kraje)

Podíl nezaměstnaných na obyvatelstvu ve věku 15-64 let okresy Ústeckého kraje stav k 31. 5. 2023

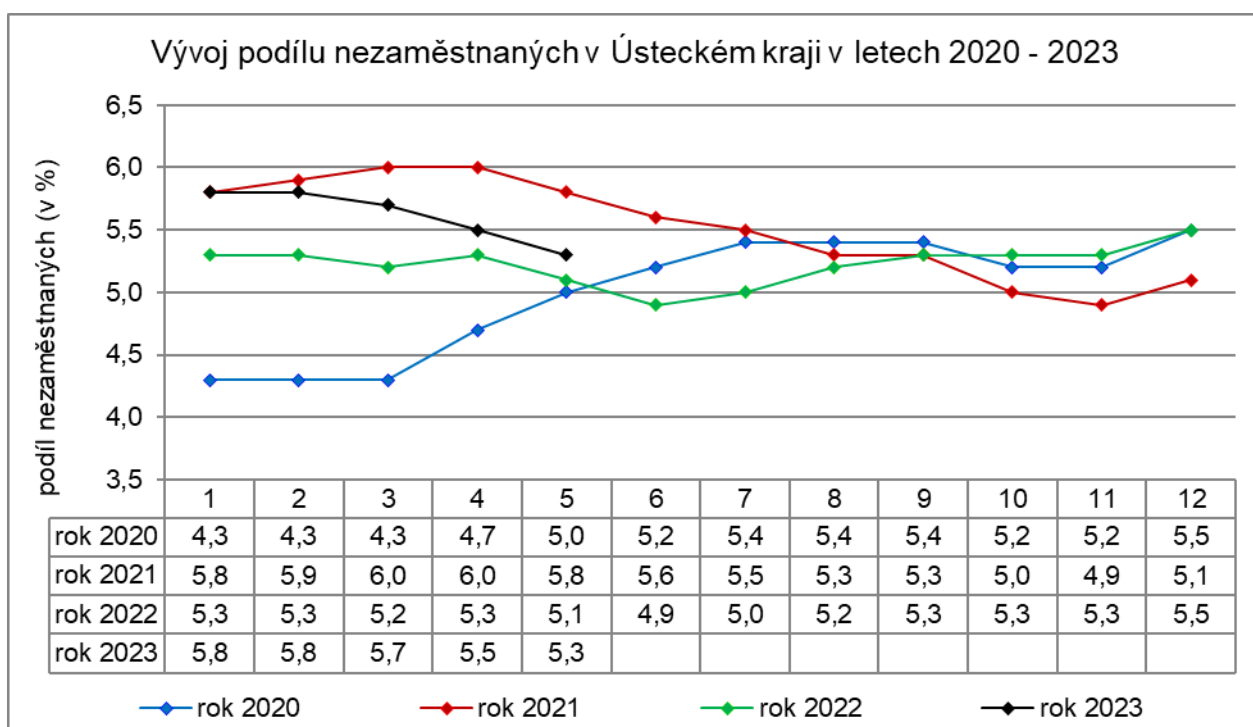


4. GRAFY

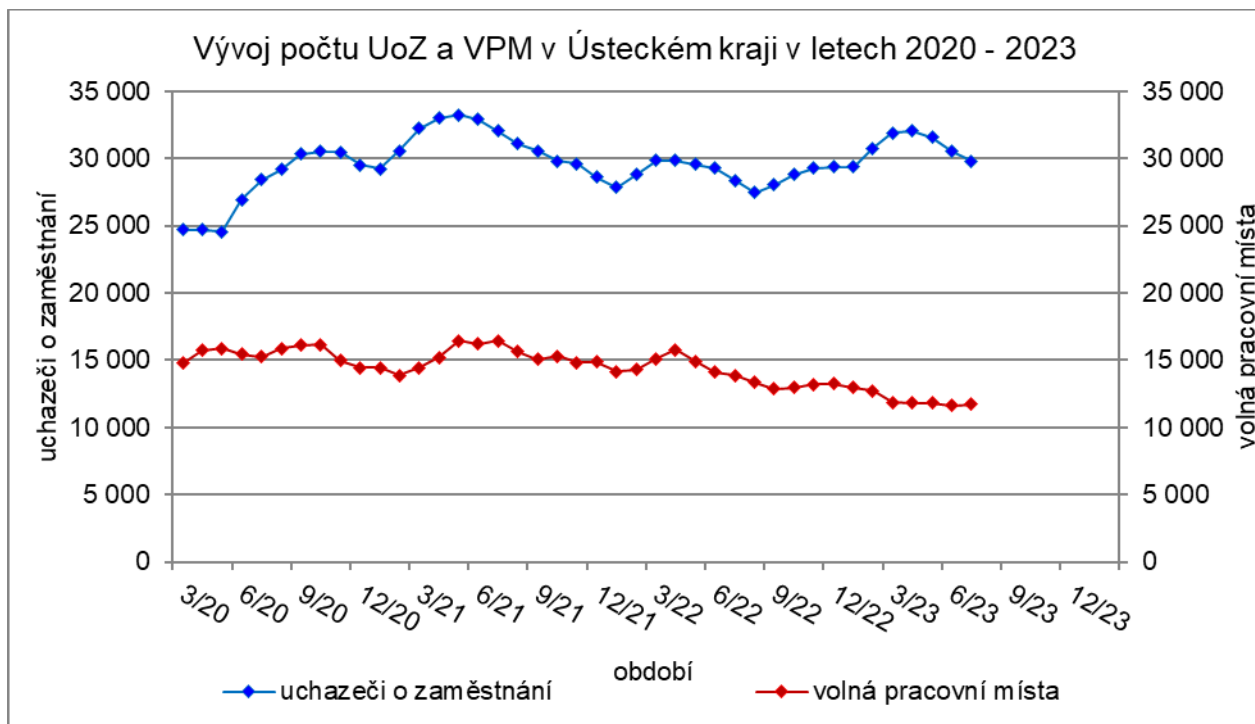
Graf 1: Podíl nezaměstnaných osob v okresech Ústeckého kraje a v ČR k 31. 5. 2023



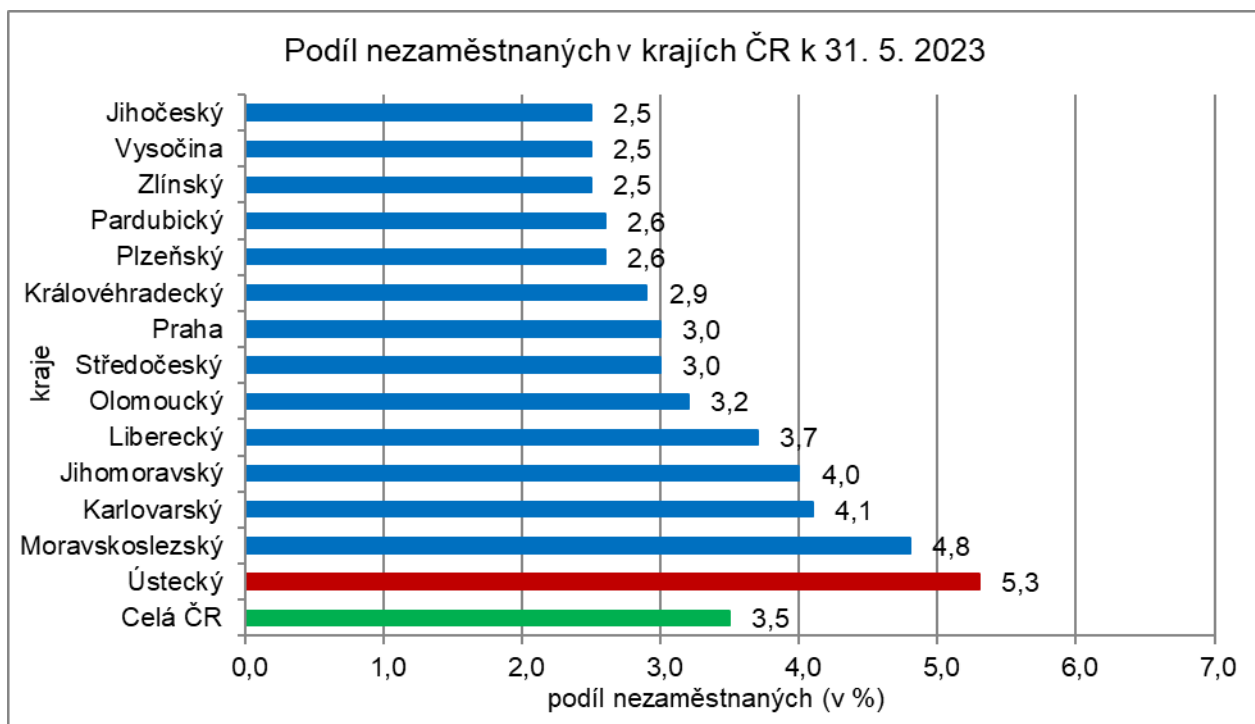
Graf 2: Vývoj podílu nezaměstnaných v Ústeckém kraji v letech 2020 - 2023



Graf 3: Vývoj počtu uchazečů a volných míst v Ústeckém kraji v letech 2020 - 2023



Graf 4: Podíl nezaměstnaných osob v jednotlivých krajích ČR k 31. 5. 2023





5. Tabulka seříděných okresů k 31. 5. 2023 (z celorepublikové statistiky)

podíl nezaměstnaných (v %)		meziměsíční přírůstek/úbytek nezaměstnaných (v %)		počet uchazečů na 1 VPM		
1	Karviná	8,2	Kladno	-0,3	Karviná	10,3
2	Most	6,9	Brno-město	-0,4	Bruntál	4,8
3	Chomutov	6,2	Most	-0,7	Most	4,5
4	Bruntál	5,9	Karviná	-0,8	Ústí nad Labem	3,3
5	Ústí nad Labem	5,7	Brno-venkov	-0,8	Děčín	3,3
6	Louny	5,6	Praha-východ	-0,8	Opava	3,2
7	Brno-město	5,1	Ústí nad Orlicí	-0,9	Sokolov	3,1
8	Ostrava-město	5,1	Rychnov nad Kněžnou	-0,9	Louny	3,0
9	Děčín	5,0	Teplice	-1,0	Zdár nad Sázavou	2,8
10	Hodonín	4,9	území Hlavního města Prahy	-1,2	Jeseník	2,8
11	Znojmo	4,9	Ostrava-město	-1,3	Hodonín	2,7
12	Teplice	4,8	Domažlice	-1,4	Jablonec nad Nisou	2,7
13	Sokolov	4,7	Karlovy Vary	-1,8	Ostrava-město	2,7
14	Kladno	4,5	Frýdek-Místek	-1,8	Znojmo	2,4
15	Karlovy Vary	4,4	Louny	-1,9	Přerov	2,3
16	Mělník	4,3	Kolín	-2,0	Blansko	2,3
17	Jeseník	4,3	Nymburk	-2,0	Litoměřice	2,1
18	Příbram	4,1	Plzeň-město	-2,3	Strakonice	2,1
19	Přerov	4,1	Chomutov	-2,4	Šumperk	2,1
20	Jablonec nad Nisou	4,1	Pardubice	-2,4	Frýdek-Místek	2,1
21	Nymburk	4,1	Ústí nad Labem	-2,5	Karlovy Vary	2,0
22	Kolín	3,9	Zlín	-2,5	Teplice	2,0
23	Náchod	3,9	Cheb	-2,5	Kroměříž	1,9
24	Liberec	3,8	Kroměříž	-2,5	Česká Lípa	1,8
25	Semily	3,7	Liberec	-2,7	Břeclav	1,8
26	Ceský Krumlov	3,7	Mladá Boleslav	-2,7	Třebíč	1,8
27	Litoměřice	3,4	Jičín	-2,9	Trutnov	1,7
28	Beroun	3,4	Tachov	-2,9	Chomutov	1,6
29	Šumperk	3,4	Beroun	-3,0	Náchod	1,6
30	Trutnov	3,4	Blansko	-3,1	Olomouc	1,6
31	Rokycany	3,3	Jablonec nad Nisou	-3,1	Uherské Hradiště	1,5
32	Blansko	3,2	Česká Lípa	-3,2	Liberec	1,4
33	Cheb	3,1	Opava	-3,2	Prostějov	1,3
34	Frýdek-Místek	3,1	Hradec Králové	-3,3	Kladno	1,3
35	Kutná Hora	3,1	Plzeň-sever	-3,3	Jindřichův Hradec	1,3
36	Vsetín	3,1	Olomouc	-3,3	Vsetín	1,3
37	Česká Lípa	3,1	Tábor	-3,4	Brno-město	1,2
38	Olomouc	3,0	Přerov	-3,6	Semily	1,2
39	území Hlavního města Prahy	3,0	Sokolov	-3,7	Příbram	1,2
40	Tachov	3,0	Mělník	-3,8	Nový Jičín	1,2
41	Třebíč	2,9	Vyškov	-3,9	Havlíčkův Brod	1,0
42	Hradec Králové	2,9	Praha-západ	-4,0	Kutná Hora	1,0
43	Břeclav	2,9	Nový Jičín	-4,1	Nymburk	0,9
44	Tábor	2,9	Příbram	-4,2	Vyškov	0,9
45	Brno-venkov	2,8	Pelhřimov	-4,3	Rokycany	0,9
46	Nový Jičín	2,8	Děčín	-4,3	Svitavy	0,8
47	Pardubice	2,8	Rokycany	-4,4	Rakovník	0,8
48	Plzeň-sever	2,8	Trutnov	-4,4	České Budějovice	0,8
49	Opava	2,8	Hodonín	-4,5	Brno-venkov	0,8
50	Zdár nad Sázavou	2,8	Litoměřice	-4,6	Chrudim	0,8
51	Svitavy	2,8	Zdár nad Sázavou	-4,7	Plzeň-sever	0,8
52	Uherské Hradiště	2,7	Uherské Hradiště	-4,7	Tábor	0,7
53	Rakovník	2,7	České Budějovice	-4,8	Písek	0,7
54	Kroměříž	2,7	Plzeň-jih	-4,8	Jihlava	0,7
55	Plzeň-město	2,7	Kutná Hora	-4,9	Hradec Králové	0,7
56	Jihlava	2,6	Třebíč	-5,2	Jičín	0,7
57	Domažlice	2,5	Bruntál	-5,3	Zlín	0,7
58	Klatovy	2,5	Písek	-5,3	Klatovy	0,7
59	Strakonice	2,4	Svitavy	-5,3	Kolín	0,7
60	Prachatice	2,4	Jihlava	-5,4	Ústí nad Orlicí	0,6
61	Havlíčkův Brod	2,4	Strakonice	-5,6	Prachatice	0,6
62	Chrudim	2,4	Benešov	-5,6	Cheb	0,5
63	Mladá Boleslav	2,4	Náchod	-5,9	Rychnov nad Kněžnou	0,5
64	České Budějovice	2,4	Šumperk	-5,9	Mělník	0,5
65	Vyškov	2,4	Prostějov	-6,0	Pardubice	0,5
66	Ústí nad Orlicí	2,3	Havlíčkův Brod	-6,4	Plzeň-město	0,5
67	Písek	2,3	Vsetín	-6,5	Český Krumlov	0,5
68	Prostějov	2,2	Klatovy	-6,7	Domažlice	0,5
69	Zlín	1,9	Břeclav	-6,7	Beroun	0,5
70	Jičín	1,9	Semily	-6,9	Plzeň-jih	0,4
71	Jindřichův Hradec	1,9	Prachatice	-6,9	Benešov	0,4
72	Rychnov nad Kněžnou	1,9	Znojmo	-7,0	Tachov	0,4
73	Plzeň-jih	1,8	Rakovník	-7,2	Pelhřimov	0,4
74	Benešov	1,8	Český Krumlov	-7,3	území Hlavního města Prahy	0,3
75	Praha-západ	1,6	Chrudim	-7,3	Praha-západ	0,3
76	Pelhřimov	1,5	Jindřichův Hradec	-9,7	Mladá Boleslav	0,2
77	Praha-východ	1,5	Jeseník	-10,7	Praha-východ	0,2
	Celkem ČR	3,5	Celkem ČR	-3,0	Celkem ČR	0,9