



Úřad práce ČR

Krajská pobočka Úřadu práce ČR v Ústí nad Labem

Měsíční statistická zpráva

červen 2023

Zprávu předkládá:

Ing. Jiří Pánek

vedoucí oddělení zaměstnanosti

<https://www.uradprace.cz/web/cz/statistiky-ulk>

Ústí nad Labem 2023



NEZAMĚSTNANOST V ÚSTECKÉM KRAJI - ČERVEN 2023

V červnu klesl celkový počet uchazečů o zaměstnání na 29 463, počet hlášených volných pracovních míst se snížil na 11 297 a podíl nezaměstnaných osob zůstal na 5,3 %.

K 30. 6. 2023 evidoval Úřad práce ČR, Krajská pobočka v Ústí n. L. 29 463 uchazečů o zaměstnání. Jejich počet byl o 316 nižší než na konci předchozího měsíce, ve srovnání se stejným obdobím minulého roku byl vyšší o 2 004 osob. Z uvedeného počtu bylo 26 864 dosažitelných uchazečů o zaměstnání ve věku 15-64 let. Bylo to o 299 méně než na konci předchozího měsíce. V meziročním srovnání byl jejich počet vyšší o 1 937 osob.

V průběhu měsíce bylo nově zaevidováno 3 141 osob. Ve srovnání s předchozím měsícem to bylo méně o 161 osob a v porovnání se stejným obdobím minulého roku méně o 66 osob. Z evidence během měsíce odešlo celkem 3 457 uchazečů (ukončená evidence, vyřazení uchazeči). Bylo to o 568 osob méně než v předchozím měsíci a o 680 osob méně než ve stejném měsíci minulého roku. Do zaměstnání z nich ve sledovaném měsíci nastoupilo 2 069, tj. o 511 méně než v předchozím měsíci a o 512 méně než ve stejném měsíci minulého roku, 1 770 uchazečů o zaměstnání bylo umístěno prostřednictvím Úřadu práce ČR, tj. o 427 méně než v předchozím měsíci a o 122 více než ve stejném období minulého roku, 1 388 uchazečů bylo vyřazeno bez umístění.

Meziměsíční pokles počtu uchazečů byl zaznamenán ve většině okresů Ústeckého kraje s výjimkou okresu Ústí nad Labem (1,1 %) a okresu Louny (0,3 %). Nejvyšší pokles byl zaznamenán v okrese Litoměřice (-3,2 %). Ke konci měsíce bylo evidováno na Úřadu práce ČR, Krajské pobočce v Ústí n. L. 16 944 žen. Jejich podíl na celkovém počtu uchazečů činil 57,5 %. V evidenci bylo 4 352 osob se zdravotním postižením, což představovalo 14,8 % z celkového počtu nezaměstnaných.

Ke konci tohoto měsíce bylo evidováno 1 196 absolventů škol všech stupňů vzdělání a mladistvých, jejichž počet meziměsíčně klesl o 272 osob a ve srovnání se stejným měsícem minulého roku byl vyšší o 29 osob. Na celkové nezaměstnanosti se absolventi a mladiství podíleli 4,1 %. Podporu v nezaměstnanosti pobíralo 6 434 uchazečů o zaměstnání, tj. 21,8 % všech uchazečů vedených v evidenci.

Podíl nezaměstnaných osob, tj. počet dosažitelných uchazečů o zaměstnání ve věku 15-64 let k obyvatelstvu stejného věku, zůstal k 30. 6. 2023 na 5,3 %. Podíl nezaměstnaných vyšší než republikový průměr (3,4 %) vykazaly všechny okresy Ústeckého



kraje s výjimkou okresu Litoměřice (3,3 %). Nejvyšší podíl nezaměstnaných byl evidován v okrese Most (6,8 %) a nejnižší v okrese Litoměřice (3,3 %). Podíl nezaměstnaných žen zůstal na 6,3 % a podíl nezaměstnaných mužů klesl na 4,4 %.

V Ústecké kraji bylo k 30. 6. 2023 evidováno celkem 11 297 volných pracovních míst. Jejich počet byl meziměsíčně o 409 nižší a o 2 021 nižší než ve stejném měsíci minulého roku. Na jedno volné pracovní místo připadalo v průměru 2,6 uchazeče o zaměstnání, z toho nejvíce v okrese Most (4,5 UoZ) a nejméně v okrese Chomutov (1,7 UoZ). Z celkového počtu volných míst bylo 631 vhodných pro osoby se zdravotním postižením (OZP), na jedno volné místo připadalo 6,9 OZP. Volných pracovních míst pro absolventy a mladistvé bylo registrováno 2 550, na jedno volné místo připadalo tak 0,5 uchazeče této kategorie. Z celkového počtu nabízených pracovních míst bylo 3 939 míst bez příznaku „pro cizince“. Na dalších 7 358 pozic pak zaměstnavatelé chtěli přijímat také pracovníky ze zahraničí.

V rámci aktivní politiky zaměstnanosti (APZ) a realizovaných projektů ESF bylo od začátku roku 2023 prostřednictvím příspěvků podpořeno 2 759 osob, z nichž 1 490 bylo zařazeno do rekvalifikačních kurzů a 8 osob do digitálního vzdělávání financovaného prostřednictvím národního plánu obnovy (NPO).

Nejčastěji podporovanými obory činností prostřednictvím nástroje SÚPM-SVČ byly ke konci sledovaného měsíce osobní služby (pedikúra/manikúra, kosmetické, masérské, rekondiční a regenerační služby), stavebnictví (vodoinstalatérství a topenářství, zednictví, přípravné a dokončovací stavební práce, truhlářství a podlahářství), výroba, instalace, opravy elektrický, elektronických a telekomunikačních zařízení, opravy a údržba vozidel vč. příslušenství, poradenská a konzultační činnost, velkoobchod a maloobchod, výroba textilních výrobků, oděvů a oděvních doplňků, (foto)grafické služby.

Informace o vývoji nezaměstnanosti v ČR v elektronické formě jsou zveřejněny na internetové adrese <https://www.mpsv.cz/web/cz/mesicni>.



1. Základní charakteristika vývoje nezaměstnanosti a volných pracovních míst v Ústeckém kraji

Tabulka č. 1 - Vývoj nezaměstnanosti

Ukazatel (celkový stav)		Stav k		
		30. 6. 2022	31. 5. 2023	30. 6. 2023
evidovaní uchazeči o zaměstnání		27 459	29 779	29 463
- z toho	ženy	15 464	17 003	16 944
	absolventi a mladiství	1 167	1 468	1 196
	uchazeči se zdravotním postižením	4 337	4 352	4 352
uchazeči s nárokem na Pvn		6 664	6 553	6 434
podíl nezaměstnaných osob (v %)		4,9	5,3	5,3
volná pracovní místa		13 318	11 706	11 297
počet uchazečů na 1 volné pracovní místo		2,1	2,5	2,6

Tabulka č. 2 - Tok nezaměstnanosti

Ukazatel	Počet uchazečů ve sledovaném měsíci		
	červen 2022	květen 2023	červen 2023
nově evidovaní uchazeči o zaměstnání	3 207	3 302	3 141
uchazeči s ukončenou evidencí a vyřazení	4 137	4 025	3 457
- z toho umístění celkem	2 581	2 580	2 069
- z toho umístění úřadem práce	1 648	2 197	1 770

Tabulka č. 3 - Nezaměstnanost v okresech k 30. 6. 2023

Okres	Počet nezaměstnaných		Volná pracovní místa	Počet uchazečů na 1 VPM	Podíl nezaměstnaných osob (v %)
	celkem	z toho ženy			
Děčín	4 191	2 348	1 270	3,3	4,9
Chomutov	5 245	3 066	3 065	1,7	6,2
Litoměřice	2 688	1 543	1 250	2,2	3,3
Louny	3 458	1 955	1 051	3,3	5,6
Most	5 130	3 054	1 146	4,5	6,8
Teplice	4 047	2 428	2 091	1,9	4,6
Ústí nad Labem	4 704	2 550	1 424	3,3	5,7
Ústecký kraj	29 463	16 944	11 297	2,6	5,3
Česká republika	249 792	138 851	286 690	0,9	3,4



2. Vybrané nástroje aktivní politiky zaměstnanosti v Ústeckém kraji

Tabulka č. 4 - Osoby podpořené v rámci APZ a rekvalifikace uchazečů a zájemců o zaměstnání

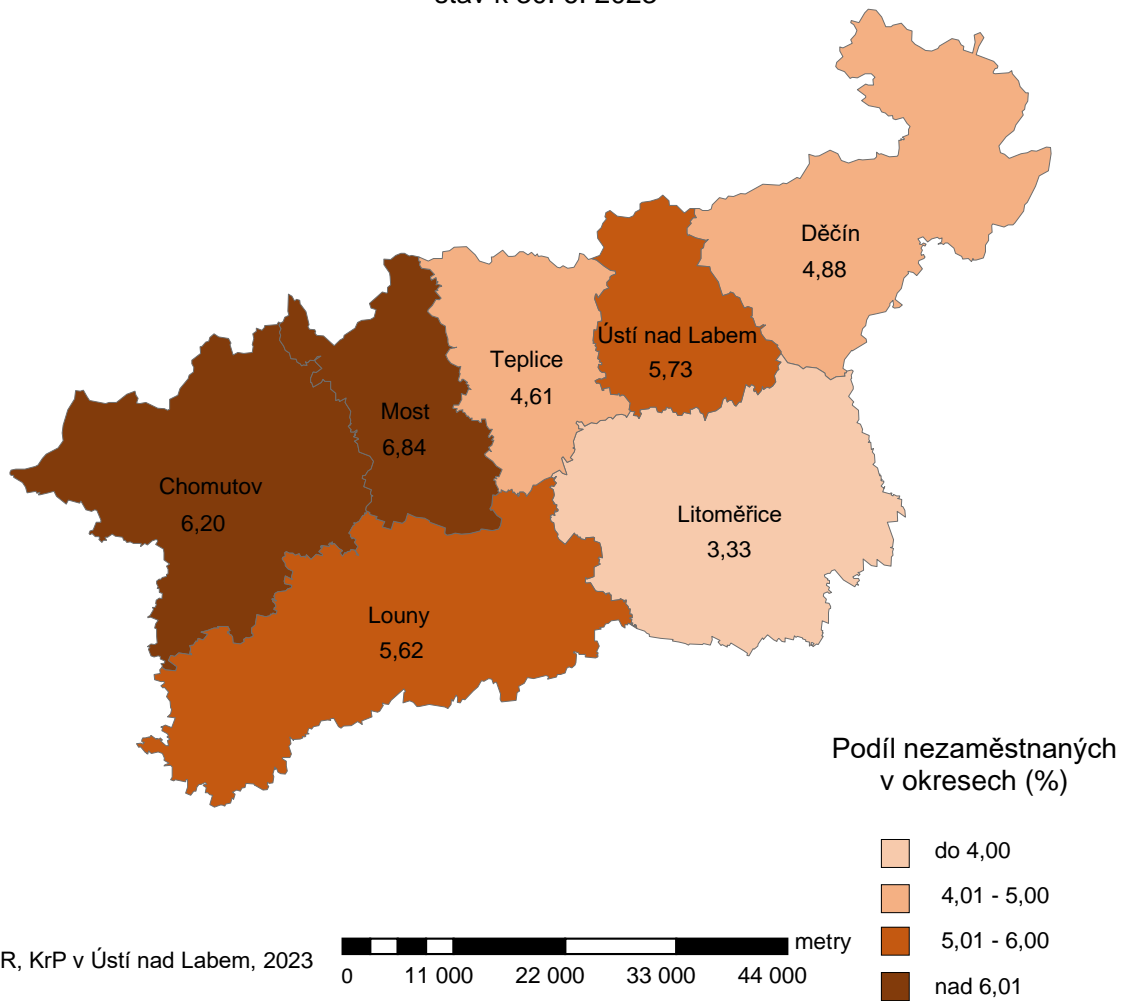
ukazatel (celkový počet)	Stav k		Celkem od počátku roku do	
	30. 6. 2022	30. 6. 2023	30. 6. 2022	30. 6. 2023
osoby podpořené v rámci APZ				
veřejně prospěšné práce (VPP)	1 040	548	944	429
veřejně prospěšné práce (VPP) - ESF ¹⁾	168	499	152	359
společensky účelná prac. místa (SÚPM)	55	123	56	143
společensky účelná prac. místa (SÚPM) - ESF ¹⁾	519	192	381	129
SÚPM - samostatně výdělečná činnost (SVČ)	59	59	23	19
SÚPM - samostatně výdělečná činnost (SVČ) - ESF ¹⁾	0	0	0	0
zřízení prac. místa pro OZP (bez SVČ)	67	63	16	27
zřízení prac. místa pro OZP - SVČ	2	1	0	1
vytvořená pracovní místa (NIP)	235	0	197	67
ostatní nástroje APZ	107	107	78	87
rekvalifikace uchazečů a zájemců o zaměstnání				
uchazeči a zájemci zařazení do rekvalifikací	0	2	1	3
uchazeči a zájemci zařazení do rekvalifikací - ESF ¹⁾	0	0	4	0
uchazeči a zájemci zařazení do rekvalifikací - NPO ²⁾	x	0	X	0
uchazeči a zájemci, kteří zahájili zvolenou rekvalifikaci	0	22	0	29
uchazeči a zájemci, kteří zahájili zvolenou rekvalifikaci - ESF ¹⁾	42	1	335	887
uchazeči a zájemci, kteří zahájili zvolenou rekvalifikaci - NPO ²⁾	x	34	x	571
NPO - Digitální vzdělávání (dle § 106 ZoZ)				
uchazeči a zájemci, kteří zahájili digitální vzdělávání ²⁾	x	3	x	8
Osoby podpořené APZ celkem	2 294	1 654	2 187	2 759

1) financováno převážně z Evropského sociálního fondu

2) financováno převážně z Národního plánu obnovy

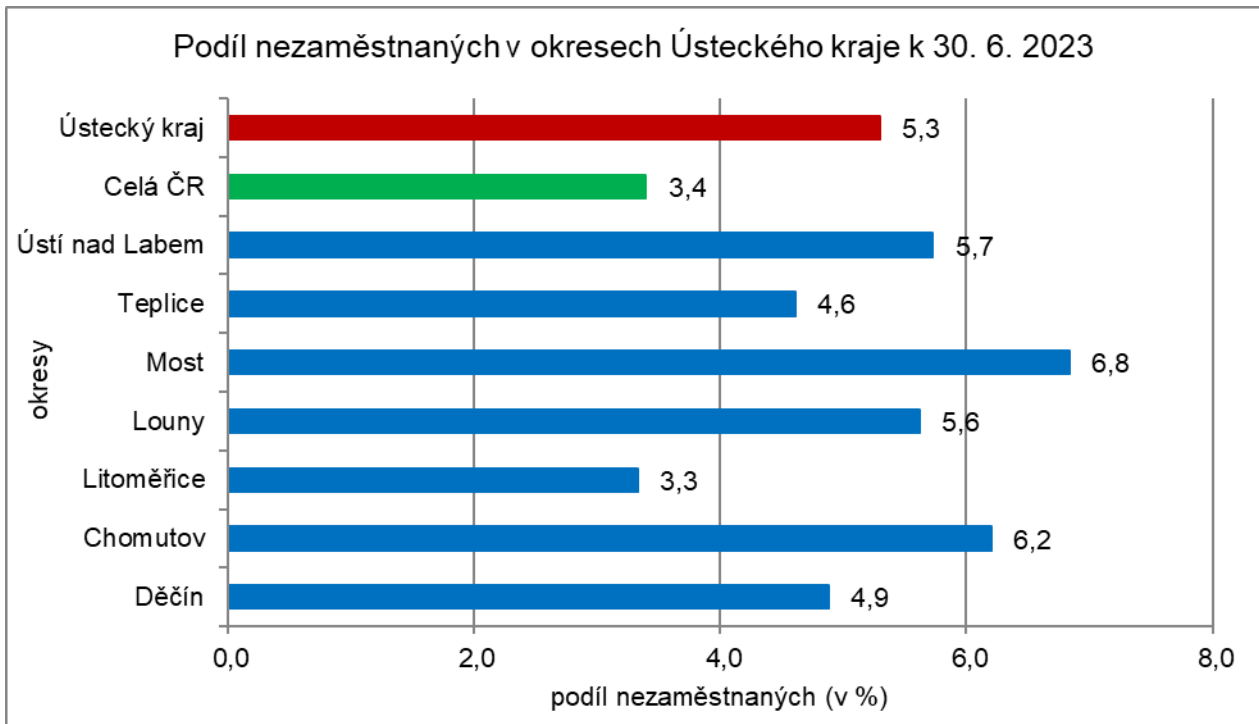
3. MAPA - ArcView - Podíl nezaměstnaných v okresech kraje (mapa kraje)

Podíl nezaměstnaných na obyvatelstvu ve věku 15-64 let okresy Ústeckého kraje stav k 30. 6. 2023

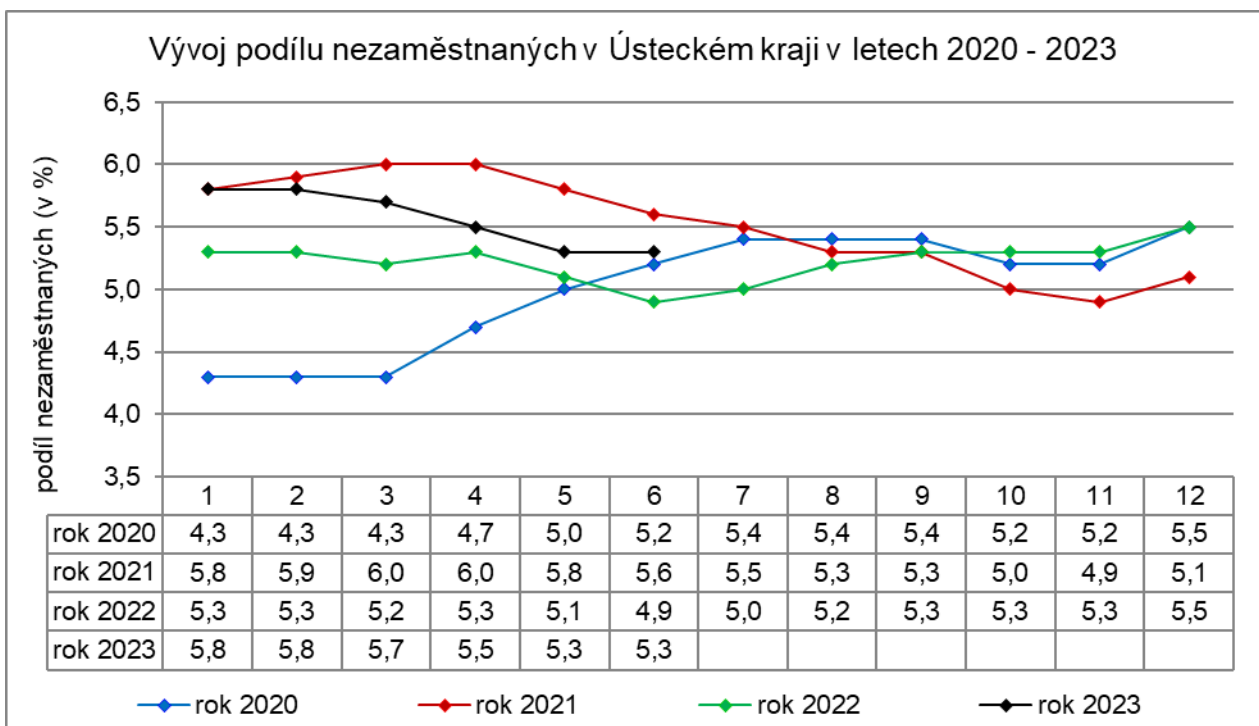


4. GRAFY

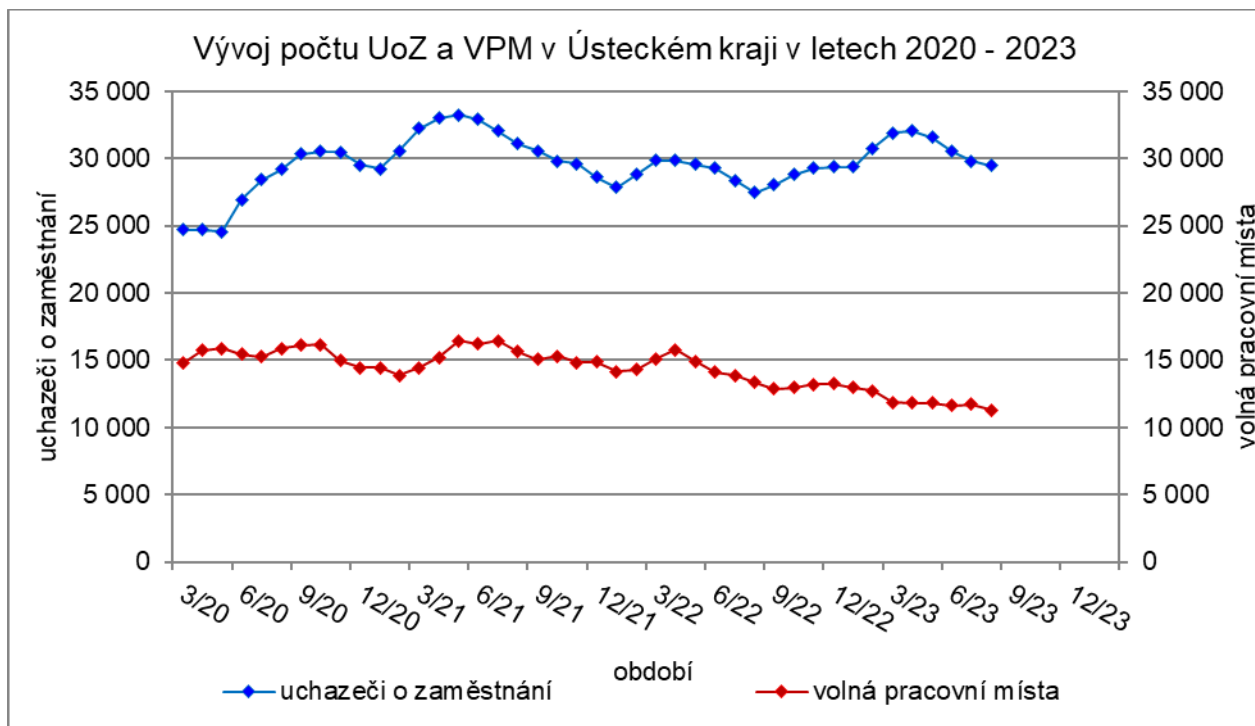
Graf 1: Podíl nezaměstnaných osob v okresech Ústeckého kraje a v ČR k 30. 6. 2023



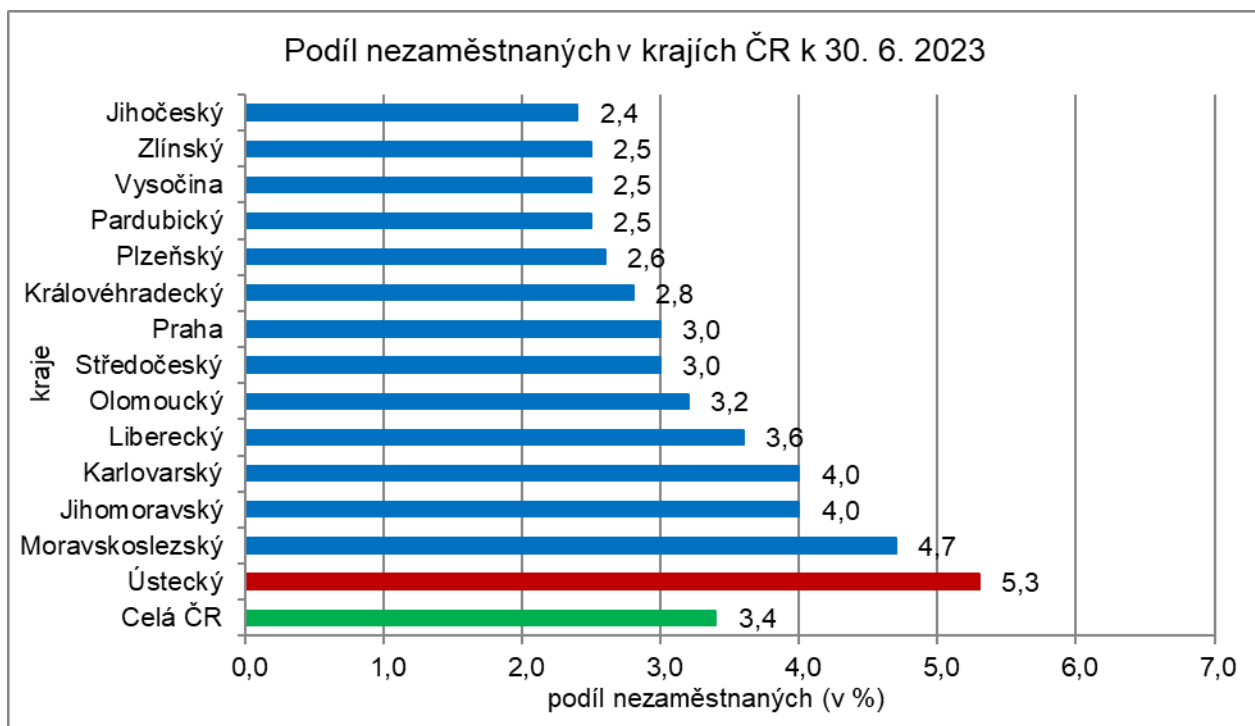
Graf 2: Vývoj podílu nezaměstnaných v Ústeckém kraji v letech 2020 - 2023



Graf 3: Vývoj počtu uchazečů a volných míst v Ústeckém kraji v letech 2020 - 2023



Graf 4: Podíl nezaměstnaných osob v jednotlivých krajích ČR k 30. 6. 2023





5. Tabulka seříděných okresů k 30. 6. 2023 (z celorepublikové statistiky)

podíl nezaměstnaných (v %)		meziměsíční přírůstek/úbytek nezaměstnaných (v %)		počet uchazečů na 1 VPM		
1	Karviná	8.1	Ústí nad Labem	1.1	Karviná	10.2
2	Most	6.8	Praha-západ	0.9	Bruntál	4.9
3	Chomutov	6.2	Zdár nad Sázavou	0.8	Most	4.5
4	Ústí nad Labem	5.7	Kutná Hora	0.7	Ústí nad Labem	3.3
5	Bruntál	5.7	Tachov	0.5	Děčín	3.3
6	Louny	5.6	Vyškov	0.4	Louny	3.3
7	Brno-město	5.1	Louny	0.3	Sokolov	3.2
8	Ostrava-město	5.0	Hradec Králové	0.2	Opava	2.9
9	Děčín	4.9	Rakovník	0.0	Hodonín	2.9
10	Hodonín	4.8	Písek	-0.1	Jeseník	2.8
11	Znojmo	4.6	Šumperk	-0.3	Jablonec nad Nisou	2.8
12	Teplice	4.6	Zlín	-0.3	Zdár nad Sázavou	2.7
13	Sokolov	4.6	Madá Boleslav	-0.3	Ostrava-město	2.7
14	Kladno	4.5	Mělník	-0.3	Blansko	2.3
15	Mělník	4.3	Nymburk	-0.4	Znojmo	2.2
16	Karlovy Vary	4.2	Pízeň-město	-0.4	Přerov	2.2
17	Nymburk	4.0	Rokycany	-0.5	Litoměřice	2.2
18	Jeseník	4.0	Chomutov	-0.5	Karlovy Vary	2.1
19	Příbram	4.0	Frýdek-Místek	-0.5	Šumperk	2.1
20	Jablonec nad Nisou	4.0	Kolín	-0.6	Frýdek-Místek	2.0
21	Přerov	3.9	Olomouc	-0.6	Strakonice	2.0
22	Kolín	3.9	Brno-město	-0.8	Teplice	1.9
23	Liberec	3.8	Jihlava	-0.9	Kroměříž	1.9
24	Náchod	3.7	Pardubice	-0.9	Třebíč	1.8
25	Semily	3.7	Břeclav	-1.0	Česká Lípa	1.8
26	Český Krumlov	3.5	území Hlavního města Prahy	-1.1	Trutnov	1.8
27	Šumperk	3.4	Blansko	-1.1	Chomutov	1.7
28	Litoměřice	3.3	Kladno	-1.2	Břeclav	1.7
29	Beroun	3.3	Most	-1.2	Náchod	1.5
30	Trutnov	3.3	Brno-venkov	-1.3	Jindřichův Hradec	1.5
31	Rokycany	3.2	Ostrava-město	-1.3	Olomouc	1.5
32	Blansko	3.1	Jablonec nad Nisou	-1.3	Uherské Hradiště	1.5
33	Frýdek-Místek	3.1	Vsetín	-1.4	Liberec	1.4
34	Cheb	3.1	Domazlice	-1.4	Vsetín	1.3
35	Kutná Hora	3.0	Semily	-1.4	Kladno	1.3
36	Vsetín	3.0	Opava	-1.5	Prostějov	1.2
37	Olomouc	3.0	Třebíč	-1.6	Semily	1.2
38	Česká Lípa	3.0	Klatovy	-1.6	Nový Jičín	1.2
39	Tachov	3.0	Trutnov	-1.7	Brno-město	1.1
40	území Hlavního města Prahy	3.0	Praha-východ	-1.7	Příbram	1.1
41	Hradec Králové	2.9	Kroměříž	-1.7	Havlíčkův Brod	1.0
42	Třebíč	2.9	Pelhřimov	-1.8	Kutná Hora	1.0
43	Břeclav	2.9	Děčín	-2.1	Vyškov	1.0
44	Brno-venkov	2.8	Liberec	-2.2	Nymburk	1.0
45	Zdár nad Sázavou	2.8	Cheb	-2.2	Rokycany	0.9
46	Pardubice	2.8	Ústí nad Orlicí	-2.3	Svitavy	0.8
47	Tábor	2.8	Karviná	-2.3	Rakovník	0.8
48	Rakovník	2.8	Nový Jičín	-2.3	Brno-venkov	0.8
49	Nový Jičín	2.7	Beroun	-2.3	České Budějovice	0.8
50	Pízeň-sever	2.7	Česká Lípa	-2.4	Pízeň-sever	0.8
51	Opava	2.7	Strakonice	-2.4	Chrudim	0.7
52	Pízeň-město	2.7	Příbram	-2.4	Jihlava	0.7
53	Svitavy	2.7	Sokolov	-2.4	Hradec Králové	0.7
54	Kroměříž	2.7	Bruntál	-2.5	Zlín	0.7
55	Uherské Hradiště	2.6	Teplice	-2.6	Tábor	0.7
56	Jihlava	2.5	Rychnov nad Kněžnou	-2.6	Písek	0.7
57	Domazlice	2.5	Pízeň-sever	-2.6	Klatovy	0.7
58	Klatovy	2.4	Svitavy	-2.8	Jičín	0.7
59	Mladá Boleslav	2.4	Benešov	-2.9	Kolín	0.7
60	Vyškov	2.4	Přerov	-2.9	Prachatice	0.6
61	Strakonice	2.4	Hodonín	-3.0	Ústí nad Orlicí	0.6
62	Havlíčkův Brod	2.4	Český Krumlov	-3.0	Cheb	0.5
63	Prachatice	2.3	Havlíčkův Brod	-3.2	Rychnov nad Kněžnou	0.5
64	Ústí nad Orlicí	2.3	Litoměřice	-3.2	Mělník	0.5
65	České Budějovice	2.3	Náchod	-3.3	Pardubice	0.5
66	Písek	2.3	Pízeň-jih	-3.6	Pízeň-město	0.5
67	Chrudim	2.3	Karlovy Vary	-3.6	Beroun	0.5
68	Prostějov	2.1	České Budějovice	-3.7	Domazlice	0.5
69	Zlín	1.9	Tábor	-3.7	Český Krumlov	0.5
70	Jičín	1.8	Prachatice	-3.9	Benešov	0.4
71	Jindřichův Hradec	1.8	Jičín	-4.2	Pízeň-jih	0.4
72	Rychnov nad Kněžnou	1.8	Prostějov	-4.2	Tachov	0.4
73	Benešov	1.7	Znojmo	-4.7	Pelhřimov	0.3
74	Pízeň-jih	1.7	Chrudim	-5.0	území Hlavního města Prahy	0.3
75	Praha-západ	1.6	Jeseník	-5.3	Praha-západ	0.3
76	Praha-východ	1.5	Uherské Hradiště	-5.3	Mladá Boleslav	0.2
77	Pelhřimov	1.5	Jindřichův Hradec	-5.9	Praha-východ	0.2
	Celkem ČR	3.4	Celkem ČR	-1.6	Celkem ČR	0.9