



Úřad práce ČR

Krajská pobočka Úřadu práce ČR v Ústí nad Labem

Měsíční statistická zpráva

červenec 2023

Zprávu předkládá:

Ing. Jiří Pánek

vedoucí oddělení zaměstnanosti

<https://www.uradprace.cz/web/cz/statistiky-ulk>

Ústí nad Labem 2023



NEZAMĚSTNANOST V ÚSTECKÉM KRAJI - ČERVENEC 2023

V červenci vzrostl celkový počet uchazečů o zaměstnání na 30 057, počet hlášených volných pracovních míst se snížil na 11 290 a podíl nezaměstnaných osob vzrostl na 5,4 %. K 31. 7. 2023 evidoval Úřad práce ČR, Krajská pobočka v Ústí n. L. 30 057 uchazečů o zaměstnání. Jejich počet byl o 594 vyšší než na konci předchozího měsíce, ve srovnání se stejným obdobím minulého roku byl vyšší o 2 007 osob. Z uvedeného počtu bylo 27 500 dosažitelných uchazečů o zaměstnání ve věku 15-64 let. Bylo to o 636 více než na konci předchozího měsíce. V meziročním srovnání byl jejich počet vyšší o 1 916 osob.

V průběhu měsíce bylo nově zaevidováno 3 430 osob. Ve srovnání s předchozím měsícem to bylo více o 289 osob a v porovnání se stejným obdobím minulého roku méně o 32 osob. Z evidence během měsíce odešlo celkem 2 836 uchazečů (ukončená evidence, vyřazení uchazeči). Bylo to o 621 osob méně než v předchozím měsíci a o 35 osob méně než ve stejném měsíci minulého roku. Do zaměstnání z nich ve sledovaném měsíci nastoupilo 1 588, tj. o 481 méně než v předchozím měsíci a o 41 méně než ve stejném měsíci minulého roku, 1 331 uchazečů o zaměstnání bylo umístěno prostřednictvím Úřadu práce ČR, tj. o 439 méně než v předchozím měsíci a o 424 více než ve stejném období minulého roku, 1 248 uchazečů bylo vyřazeno bez umístění.

Meziměsíční nárůst počtu uchazečů byl zaznamenán ve všech okresech Ústeckého kraje, přičemž nejvyšší byl v okrese Litoměřice (4,6 %) a nejnižší v Děčíně (0,7 %). Ke konci měsíce bylo evidováno na Úřadu práce ČR, Krajské pobočce v Ústí n. L. 17 466 žen. Jejich podíl na celkovém počtu uchazečů činil 58,1 %. V evidenci bylo 4 371 osob se zdravotním postižením, což představovalo 14,5 % z celkového počtu nezaměstnaných.

Ke konci tohoto měsíce bylo evidováno 1 202 absolventů škol všech stupňů vzdělání a mladistvých, jejichž počet meziměsíčně vzrostl o 6 osob a ve srovnání se stejným měsícem minulého roku byl vyšší o 26 osob. Na celkové nezaměstnanosti se absolventi a mladiství podíleli 4,0 %. Podporu v nezaměstnanosti pobíralo 6 800 uchazečů o zaměstnání, tj. 22,6 % všech uchazečů vedených v evidenci.

Podíl nezaměstnaných osob, tj. počet dosažitelných uchazečů o zaměstnání ve věku 15-64 let k obyvatelstvu téhož věku, vzrostl k 31. 7. 2023 na 5,4 %. Podíl nezaměstnaných vyšší než republikový průměr (3,5 %) vykazala většina okresů Ústeckého kraje s výjimkou okresu Litoměřice (3,5 %). Nejvyšší podíl nezaměstnaných byl evidován v okrese Most



(7,1 %). Podíl nezaměstnaných žen vzrostl na 6,5 % a podíl nezaměstnaných mužů zůstal na 4,4 %.

V Ústecké kraji bylo k 31. 7. 2023 evidováno celkem 11 290 volných pracovních míst. Jejich počet byl meziměsíčně o 7 nižší a o 1 596 nižší než ve stejném měsíci minulého roku. Na jedno volné pracovní místo připadalo v průměru 2,7 uchazeče o zaměstnání, z toho nejvíce v okrese Most (4,4 UoZ) a nejméně v okresech Chomutov a Teplice (1,8 UoZ). Z celkového počtu volných míst bylo 621 vhodných pro osoby se zdravotním postižením (OZP), na jedno volné místo připadalo 7,0 OZP. Volných pracovních míst pro absolventy a mladistvé bylo registrováno 2 521, na jedno volné místo připadalo tak 0,5 uchazeče této kategorie. Z celkového počtu nabízených pracovních míst bylo 4 032 míst bez příznaku „pro cizince“. Na dalších 7 258 pozic pak zaměstnavatelé chtěli přijímat také pracovníky ze zahraničí.

V rámci aktivní politiky zaměstnanosti (APZ) a realizovaných projektů ESF bylo od začátku roku 2023 prostřednictvím příspěvků podpořeno 2 958 osob, z nichž 1 567 bylo zařazeno do rekvalifikačních kurzů a 17 osob do digitálního vzdělávání financovaného prostřednictvím národního plánu obnovy (NPO).

Nejčastěji podporovanými obory činností prostřednictvím nástroje SÚPM-SVČ byly ke konci sledovaného měsíce osobní služby (pedikúra/manikúra, kosmetické, masérské, rekondiční a regenerační služby), stavebnictví (vodoinstalatérství a topenářství, zednictví, přípravné a dokončovací stavební práce), opravy a údržba motorových vozidel, výroba textilií, textilních výrobků, oděvů a oděvních doplňků, poradenská a konzultační činnost, (foto) grafické služby.

Informace o vývoji nezaměstnanosti v ČR v elektronické formě jsou zveřejněny na internetové adrese <https://www.mpsv.cz/web/cz/mesicni>.



1. Základní charakteristika vývoje nezaměstnanosti a volných pracovních míst v Ústeckém kraji

Tabulka č. 1 - Vývoj nezaměstnanosti

Ukazatel (celkový stav)		Stav k		
		31. 7. 2022	30. 6. 2023	31. 7. 2023
evidovaní uchazeči o zaměstnání		28 050	29 463	30 057
- z toho	ženy	16 058	16 944	17 466
	absolventi a mladiství	1 176	1 196	1 202
	uchazeči se zdravotním postižením	4 383	4 352	4 371
uchazeči s nárokem na Pvn		7 037	6 434	6 800
podíl nezaměstnaných osob (v %)		5,0	5,3	5,4
volná pracovní místa		12 886	11 297	11 290
počet uchazečů na 1 volné pracovní místo		2,2	2,6	2,7

Tabulka č. 2 - Tok nezaměstnanosti

Ukazatel	Počet uchazečů ve sledovaném měsíci		
	červenec 2022	červen 2023	červenec 2023
nově evidovaní uchazeči o zaměstnání	3 462	3 141	3 430
uchazeči s ukončenou evidencí a vyřazení	2 871	3 457	2 836
- z toho umístění celkem	1 629	2 069	1 588
- z toho umístění úřadem práce	907	1 770	1 331

Tabulka č. 3 - Nezaměstnanost v okresech k 31. 7. 2023

Okres	Počet nezaměstnaných		Volná pracovní místa	Počet uchazečů na 1 VPM	Podíl nezaměstnaných osob (v %)
	celkem	z toho ženy			
Děčín	4 219	2 404	1 228	3,4	4,9
Chomutov	5 355	3 147	3 023	1,8	6,4
Litoměřice	2 811	1 642	1 146	2,5	3,5
Louny	3 533	2 020	1 106	3,2	5,8
Most	5 292	3 169	1 195	4,4	7,1
Teplice	4 100	2 485	2 289	1,8	4,7
Ústí nad Labem	4 747	2 599	1 303	3,6	5,8
Ústecký kraj	30 057	17 466	11 290	2,7	5,4
Česká republika	258 933	146 142	285 627	0,9	3,5



2. Vybrané nástroje aktivní politiky zaměstnanosti v Ústeckém kraji

Tabulka č. 4 - Osoby podpořené v rámci APZ a rekvalifikace uchazečů a zájemců o zaměstnání

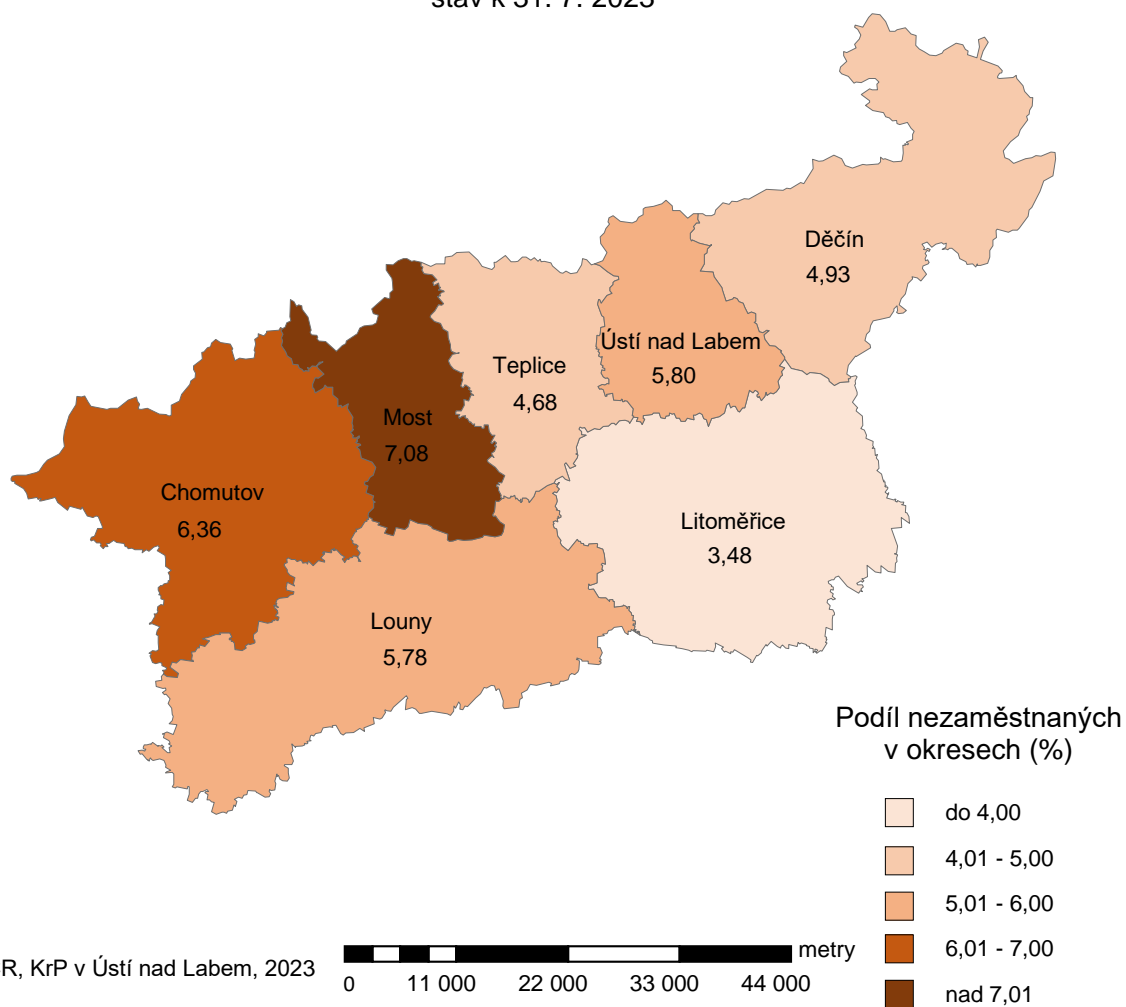
ukazatel (celkový počet)	Stav k		Celkem od počátku roku do	
	31. 7. 2022	31. 7. 2023	31. 7. 2022	31. 7. 2023
osoby podpořené v rámci APZ				
veřejně prospěšné práce (VPP)	1 125	517	1 088	469
veřejně prospěšné práce (VPP) - ESF ¹⁾	189	518	178	387
společensky účelná prac. místa (SÚPM)	84	104	90	167
společensky účelná prac. místa (SÚPM) - ESF ¹⁾	468	117	449	136
SÚPM - samostatně výdělečná činnost (SVČ)	62	54	27	23
SÚPM - samostatně výdělečná činnost (SVČ) - ESF ¹⁾	0	0	0	0
zřízení prac. místa pro OZP (bez SVČ)	52	67	16	32
zřízení prac. místa pro OZP - SVČ	2	1	0	1
vytvořená pracovní místa (NIP)	235	0	228	67
ostatní nástroje APZ	124	89	112	92
rekvalifikace uchazečů a zájemců o zaměstnání				
uchazeči a zájemci zařazení do rekvalifikací	0	0	1	3
uchazeči a zájemci zařazení do rekvalifikací - ESF ¹⁾	0	0	4	0
uchazeči a zájemci zařazení do rekvalifikací - NPO ²⁾	x	0	x	0
uchazeči a zájemci, kteří zahájili zvolenou rekvalifikaci	0	49	0	69
uchazeči a zájemci, kteří zahájili zvolenou rekvalifikaci - ESF ¹⁾	27	0	381	909
uchazeči a zájemci, kteří zahájili zvolenou rekvalifikaci - NPO ²⁾	x	25	x	586
NPO - Digitální vzdělávání (dle § 106 ZoZ)				
uchazeči a zájemci, kteří zahájili digitální vzdělávání ²⁾	x	6	x	17
Osoby podpořené APZ celkem	2 368	1 547	2 574	2 958

1) financováno převážně z Evropského sociálního fondu

2) financováno převážně z Národního plánu obnovy

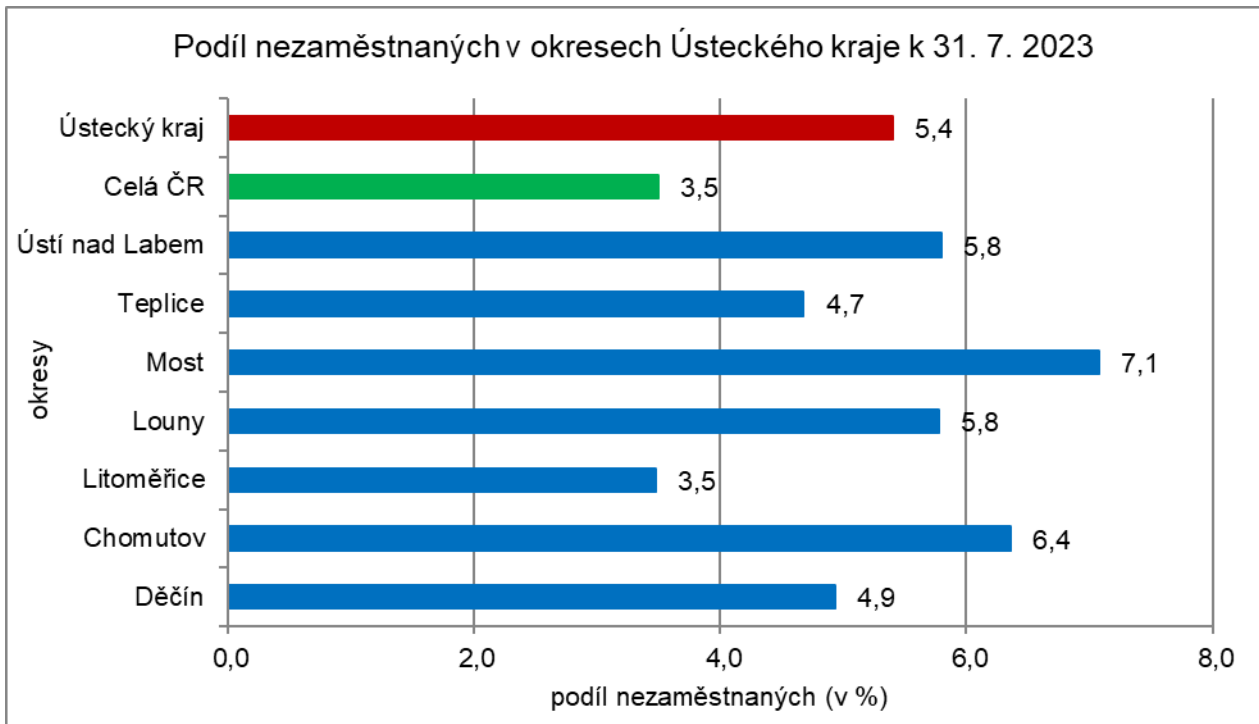
3. MAPA - ArcView - Podíl nezaměstnaných v okresech kraje (mapa kraje)

Podíl nezaměstnaných na obyvatelstvu ve věku 15-64 let okresy Ústeckého kraje stav k 31. 7. 2023

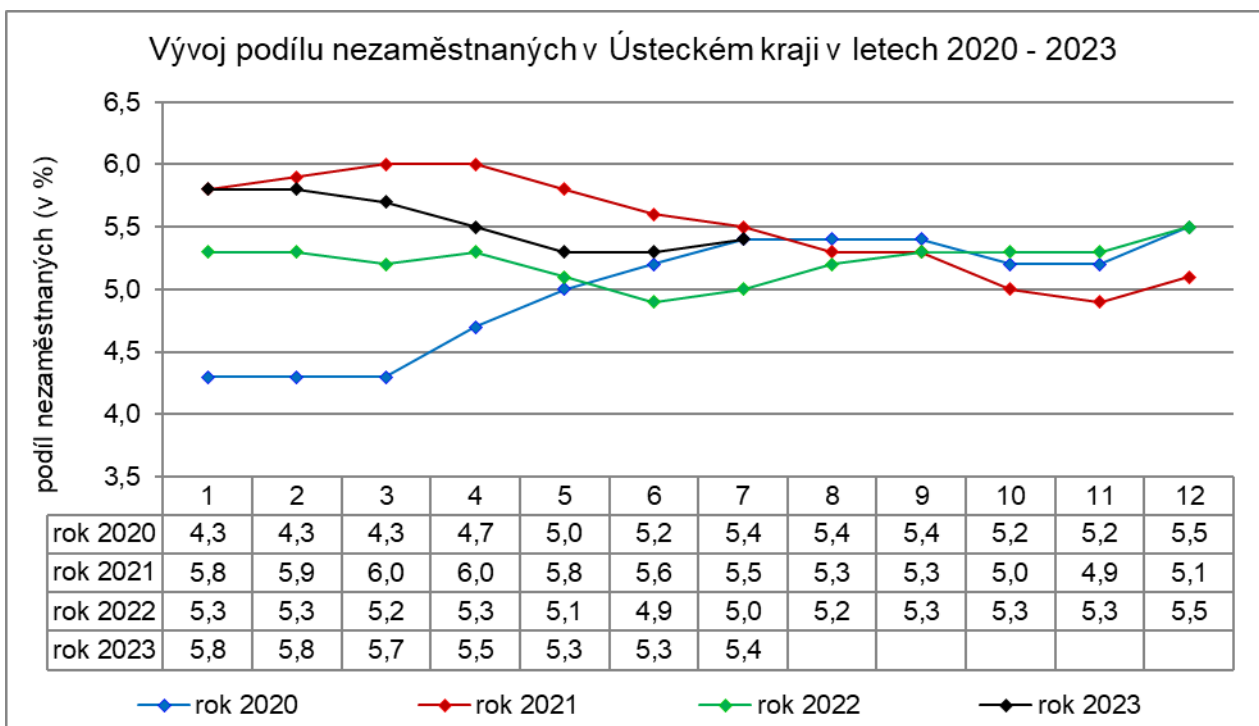


4. GRAFY

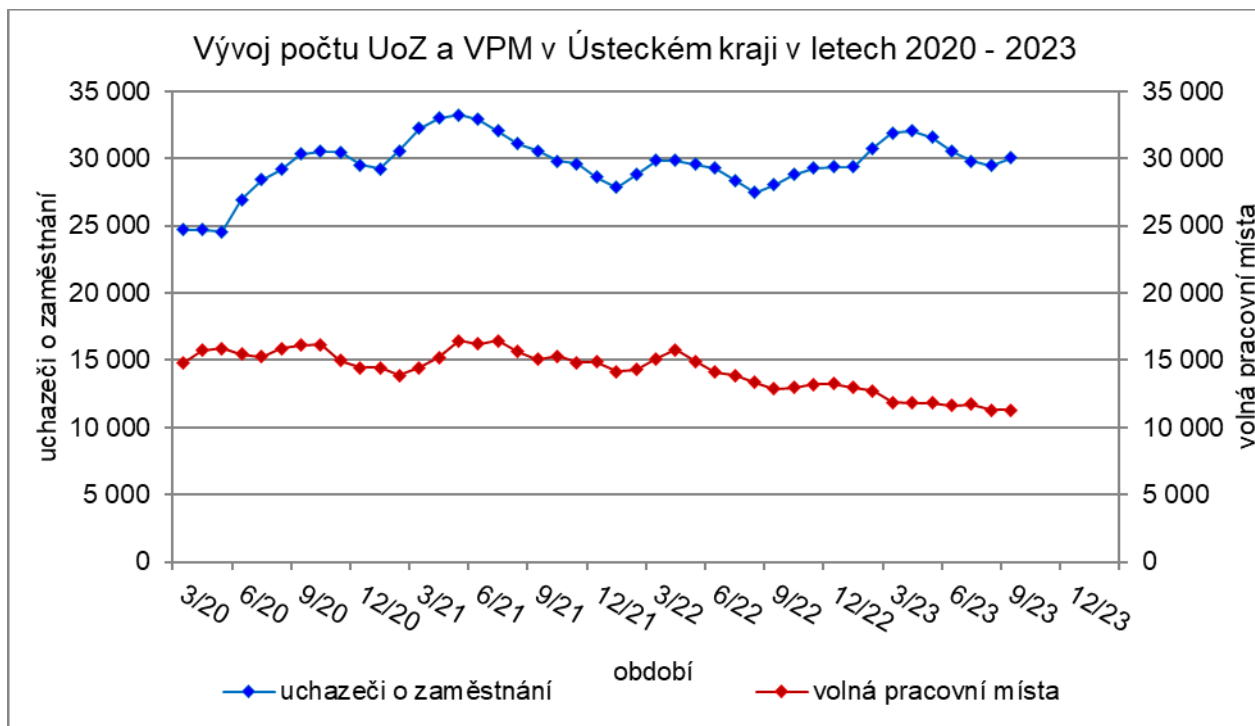
Graf 1: Podíl nezaměstnaných osob v okresech Ústeckého kraje a v ČR k 31. 7. 2023



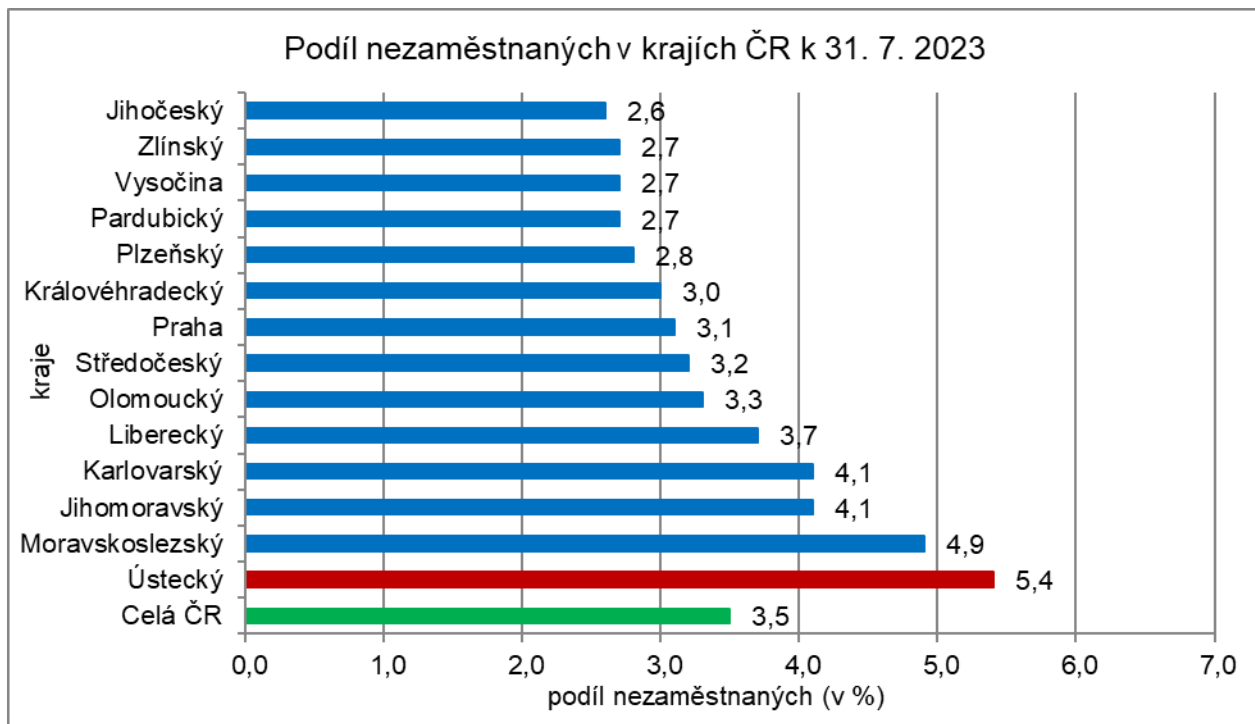
Graf 2: Vývoj podílu nezaměstnaných v Ústeckém kraji v letech 2020 - 2023



Graf 3: Vývoj počtu uchazečů a volných míst v Ústeckém kraji v letech 2020 - 2023



Graf 4: Podíl nezaměstnaných osob v jednotlivých krajích ČR k 31. 7. 2023





5. Tabulka setříděných okresů k 31. 7. 2023 (z celorepublikové statistiky)

podíl nezaměstnaných (v %)		meziměsíční přírůstek/úbytek nezaměstnaných (v %)		počet uchazečů na 1 VPM		
1	Karviná	8,2	Zlín	10,6	Karviná	10,2
2	Most	7,1	Chrudim	9,5	Bruntál	5,1
3	Chomutov	6,4	Rychnov nad Kněžnou	9,5	Most	4,4
4	Bruntál	5,9	Pelhřimov	9,4	Ústí nad Labem	3,6
5	Ústí nad Labem	5,8	Klatovy	8,2	Děčín	3,4
6	Louny	5,8	Jihlava	7,5	Opava	3,2
7	Brno-město	5,3	Jindřichův Hradec	7,4	Louny	3,2
8	Ostrava-město	5,1	Prostějov	7,1	Jeseník	3,2
9	Děčín	4,9	Uherské Hradiště	6,7	Hodonín	3,1
10	Hodonín	4,9	Brno-venkov	6,5	Sokolov	3,1
11	Sokolov	4,7	Praha-východ	6,4	Zdár nad Sázavou	3,0
12	Znojmo	4,7	Benešov	6,4	Jablonec nad Nisou	2,9
13	Teplice	4,7	Tachov	6,4	Ostrava-město	2,7
14	Kladno	4,6	Tábor	6,3	Blansko	2,5
15	Mělník	4,5	Jičín	6,3	Litoměřice	2,5
16	Karlovy Vary	4,3	Praha-západ	6,2	Znojmo	2,3
17	Příbram	4,2	Ústí nad Orlicí	6,1	Šumperk	2,3
18	Nymburk	4,2	Havlíčkův Brod	6,1	Karlovy Vary	2,1
19	Jeseník	4,1	Blansko	5,9	Frydek-Místek	2,1
20	Kolín	4,1	Plzeň-město	5,9	Strakonice	2,1
21	Jablonec nad Nisou	4,1	Domažlice	5,9	Kroměříž	2,0
22	Přerov	4,1	České Budějovice	5,9	Třebíč	1,9
23	Náchod	3,8	Svitavy	5,8	Česká Lípa	1,8
24	Liberec	3,8	Strakonice	5,8	Trutnov	1,8
25	Semily	3,8	Nový Jičín	5,7	Teplice	1,8
26	Český Krumlov	3,6	Břeclav	5,6	Chomutov	1,8
27	Šumperk	3,6	Šumperk	5,2	Břeclav	1,8
28	Beroun	3,5	Opava	5,2	Náchod	1,6
29	Litoměřice	3,5	Frydek-Místek	5,2	Olomouc	1,6
30	Trutnov	3,5	Plzeň-jih	5,0	Uherské Hradiště	1,6
31	Rokycany	3,4	Kolín	4,7	Jindřichův Hradec	1,5
32	Blansko	3,4	Litoměřice	4,6	Liberec	1,5
33	Frydek-Místek	3,3	Pardubice	4,6	Kladno	1,4
34	Tachov	3,2	Beroun	4,5	Přerov	1,4
35	Cheb	3,2	Písek	4,5	Prostějov	1,4
36	Kutná Hora	3,2	Semily	4,4	Vsetín	1,3
37	Česká Lípa	3,1	Třebíč	4,4	Nový Jičín	1,3
38	Olomouc	3,1	Kroměříž	4,4	Semily	1,3
39	Vsetín	3,1	Česká Lípa	4,3	Havlíčkův Brod	1,2
40	území Hlavního města Prahy	3,1	Rakovník	4,3	Příbram	1,1
41	Hradec Králové	3,1	Příbram	4,2	Brno-město	1,1
42	Třebíč	3,1	Mělník	4,1	Vyškov	1,0
43	Břeclav	3,1	Hradec Králové	4,1	Kutná Hora	1,0
44	Brno-venkov	3,0	Vyškov	4,1	Rokycany	1,0
45	Nový Jičín	3,0	Olomouc	4,1	Nymburk	1,0
46	Tábor	2,9	Trutnov	4,0	Brno-venkov	0,9
47	Pardubice	2,9	území Hlavního města Prahy	3,7	České Budějovice	0,9
48	Zdár nad Sázavou	2,9	Zdár nad Sázavou	3,6	Rakovník	0,9
49	Rakovník	2,9	Rokycany	3,4	Svitavy	0,9
50	Plzeň-město	2,9	Brno-město	3,2	Chrudim	0,8
51	Opava	2,9	Most	3,2	Jihlava	0,8
52	Svitavy	2,9	Sokolov	2,9	Zlín	0,8
53	Plzeň-sever	2,8	Cheb	2,5	Tábor	0,8
54	Kroměříž	2,8	Nymburk	2,5	Plzeň-sever	0,8
55	Uherské Hradiště	2,8	Vsetín	2,5	Písek	0,7
56	Jihlava	2,8	Madá Boleslav	2,5	Klatovy	0,7
57	Domažlice	2,7	Český Krumlov	2,5	Jičín	0,7
58	Klatovy	2,7	Kutná Hora	2,3	Kolín	0,7
59	Chrudim	2,6	Jablonec nad Nisou	2,2	Hradec Králové	0,7
60	Strakonice	2,6	Plzeň-sever	2,2	Ústí nad Orlicí	0,6
61	Vyškov	2,5	Přerov	2,2	Prachatice	0,6
62	Havlíčkův Brod	2,5	Louny	2,2	Rychnov nad Kněžnou	0,6
63	Ústí nad Orlicí	2,5	Kladno	2,1	Cheb	0,5
64	Mladá Boleslav	2,5	Chomutov	2,1	Mělník	0,5
65	České Budějovice	2,5	Náchod	1,9	Pardubice	0,5
66	Písek	2,4	Hodonín	1,9	Plzeň-město	0,5
67	Prachatice	2,3	Ostrava-město	1,8	Domažlice	0,5
68	Prostějov	2,3	Bruntál	1,7	Beroun	0,5
69	Zlín	2,1	Liberec	1,7	Český Krumlov	0,5
70	Rychnov nad Kněžnou	2,0	Jeseník	1,6	Benešov	0,4
71	Jičín	2,0	Karlovy Vary	1,5	Plzeň-jih	0,4
72	Jindřichův Hradec	1,9	Teplice	1,3	Tachov	0,4
73	Benešov	1,9	Znojmo	1,2	Pelhřimov	0,4
74	Plzeň-jih	1,8	Karviná	1,2	území Hlavního města Prahy	0,3
75	Praha-západ	1,7	Ústí nad Labem	0,9	Praha-východ	0,3
76	Pelhřimov	1,7	Děčín	0,7	Praha-západ	0,3
77	Praha-východ	1,6	Prachatice	-0,2	Mladá Boleslav	0,2
	Celkem ČR	3,5	Celkem ČR	3,7	Celkem ČR	0,9